

令和7年度各会計の予算の執行状況（令和8年3月31日現在）をお知らせします。
 なお、年度は3月末日までですが、出納整理は5月31日まで行いますので、今回お知らせする額がそのまま令和7年度の決算額となるものではありません。
 （金額は万円未満を四捨五入していますので、内訳の合計は必ずしも一致しません）

■基金の現在高

基金	94億3,119万円 (+4億2,983万円)
財政調整基金	47億6,470万円 (▲1億6,448万円)
地域振興基金	25億3,668万円 (+3億5,803万円)
過疎地域持続的発展基金	2億8,881万円 (▲3,115万円)
その他	18億4,099万円 (+2億6,743万円)

※()は前年度比

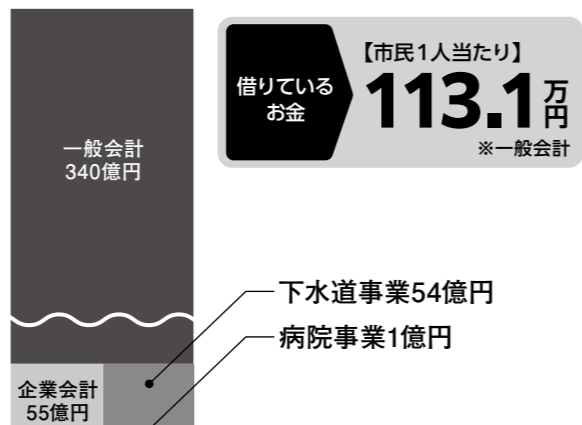
■市債の現在高

市債	394億4,472万円 (▲13億2,033万円)
一般会計	339億8,477万円 (▲8億6,008万円)
企業会計	54億5,995万円 (▲4億6,025万円)
一時借入金	25億円 ※令和8年4月6日に全額返済。

※()は前年度比

■市税の収入状況

会計	区分	調定額	収入済額	収入率
一般	市民税	16億1,752万円	14億6,301万円	90.4%
	固定資産税	21億5,628万円	19億2,540万円	89.3%
	軽自動車税	1億7,533万円	1億6,652万円	95.0%
	市たばこ税	2億1,064万円	1億9,617万円	93.1%
	鉱産税	41万円	41万円	98.3%
	入湯税	1,231万円	1,231万円	100.0%
	計	41億7,251万円	37億6,383万円	90.2%
国保	国民健康保険税	6億9,667万円	5億9,619万円	85.6%



令和7年度 ふるさと応援寄附金 **6,714万円**

「ふるさと納税」(庄原市ふるさと応援寄附金)制度は、「ふるさとを応援したい」として自治体に寄附した場合に、2千円を超える部分について所得税や住民税の控除が受けられる制度です。この制度による庄原市への寄附金額の状況は、以下の表のとおりです。皆様のご協力に、心より感謝申し上げます。

また、ふるさと応援寄附金の記念品を通じ、本市の特産品を市外、県外へ広くPRすることができました。

今後もふるさと納税制度を通じて、本市の魅力を

全国に発信していくよう努めます。ぜひ皆さんの親戚や友人、知人へ、「庄原市ふるさと応援寄附金」をご紹介します！

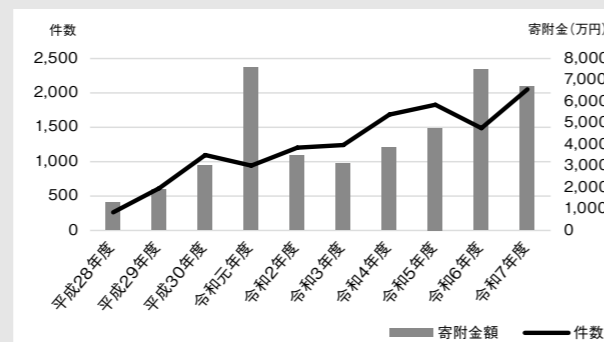
- ふるさと応援寄附金の詳しい内容は、市ホームページ (<http://www.city.shobara.hiroshima.jp/>) をご覧になるか、政策企画課関係人口創出係 (☎0824-73-1209) までお問い合わせください。
- 記念品も随時募集しております。



■令和7年度寄附状況

指定事業の区分	寄附件数	寄附金額(円)
(1)自治協働及び定住	762	16,491,000
(2)産業及び交流	204	6,189,000
(3)環境、基盤、交通及び情報	261	5,421,000
(4)保健、福祉、医療及び介護	287	6,999,000
(5)教育及び文化	349	17,139,000
(6)財政健全化への取り組み	125	6,688,000
(7)市民団体等の公益的な事業	59	8,208,000
合計	2,047	67,135,000

■「ふるさと応援寄附金」寄附実績【過去10年間の寄附金の推移】



寄附いただいた人には記念品をお送りします

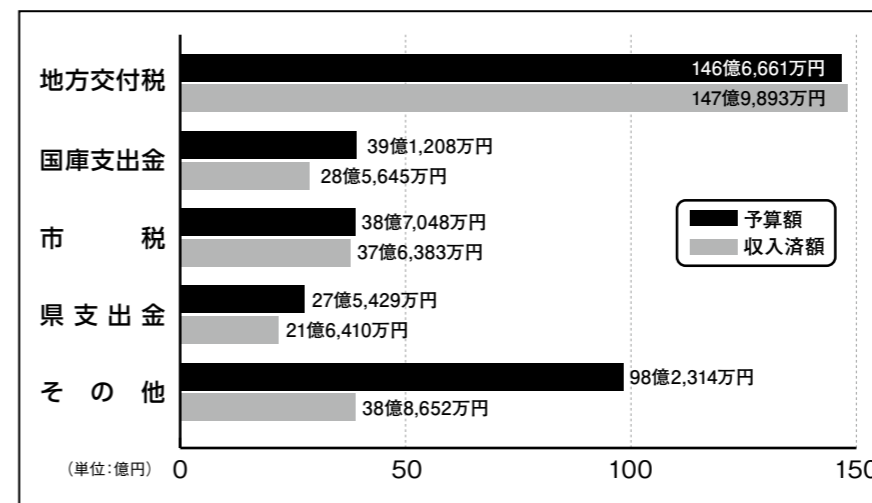
寄附金額ごとに記念品のコースを設定し、さまざまな記念品を用意しています。詳しくはふるさと納税ポータルサイト(さとふる、ふるさとチョイス、楽天ふるさと納税、ふるなび)をご覧ください。政策企画課関係人口創出係 (☎0824-73-1209) へご連絡ください。

※庄原市在住の人からのふるさと応援寄附金は、総務省告示第179号(平成31年4月1日)の規定に基づき、記念品の送付は行いません。ご了承ください。

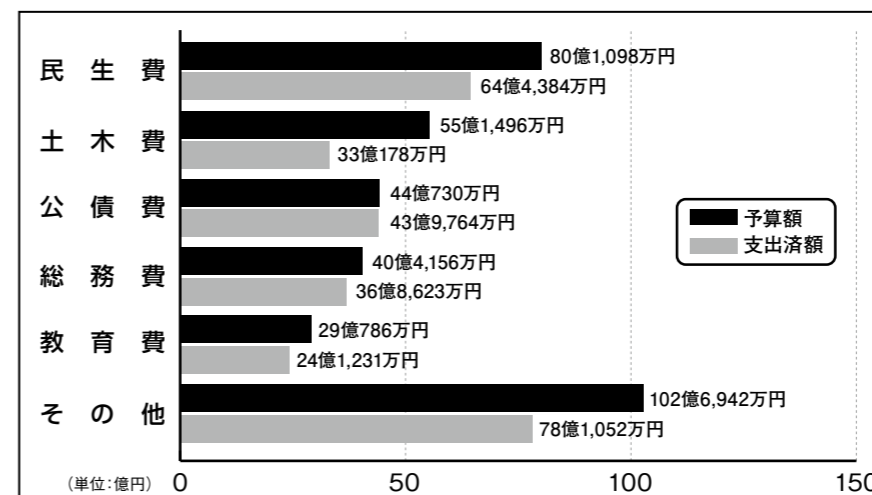


■一般会計の収支の状況

歳入 予算額 **350億2,658万円**
収入済額 **274億6,984万円** (収入率78.4%)



歳出 予算額 **350億2,658万円**
支出済額 **278億7,136万円** (執行率79.6%)



■特別会計・企業会計の収支の状況

区分	予算額	収入済額と収入率	支出済額と執行率
特別会計 合計	109億7,666万円	90億6,326万円 82.6%	97億4,787万円 88.8%
国民健康保険	37億8,933万円	31億6,807万円 83.6%	32億2,180万円 85.0%
介護保険	62億2,426万円	52億93万円 83.6%	56億478万円 90.0%
その他	9億6,306万円	6億9,426万円 72.1%	9億2,129万円 95.7%
下水道事業	収益的収支	収入	20億4,922万円 20億4,977万円 100.0%
		支出	15億8,496万円 15億6,260万円 98.6%
病院事業	収益的収支	収入	15億161万円 14億6,045万円 97.3%
		支出	14億6,851万円 14億1,824万円 96.6%
下水道事業	資本的収支	収入	3億3,793万円 2億2,777万円 67.4%
		支出	8億4,340万円 7億3,191万円 86.8%
病院事業	資本的収支	収入	1億329万円 3,069万円 29.7%
		支出	1億2,231万円 4,971万円 40.6%
比和財産区	241万円	221万円 91.6%	211万円 87.5%