

◆公営企業会計決算の概要（平成18年度）

区 分	水 道	病 院
営(医)業収益	5億4,391万円	14億2,397万円
営(医)業費用	4億8,563万円	15億5,179万円
営(医)業利益(▲損失)	5,828万円	▲1億2,783万円
営(医)業外収益	1億3,082万円	1億2,296万円
うち一般会計等繰入金	9,849万円	1億177万円
営(医)業外費用	1億7,721万円	5,232万円
うち企業債支払利息及び取扱諸費	1億7,288万円	1,855万円
経常利益(▲損失)	1,190万円	▲5,718万円
特別利益(▲損失)	▲73万円	0万円
当期純利益(▲損失)	1,117万円	▲5,718万円

◆特別会計決算の概要（平成18年度）

会 計 名	歳入決算額 A	歳出決算額 B	形式収支 C = A - B	翌年度繰越 財源 D	実質収支 E = C - D
住宅資金特別会計	2,920万円	2,920万円	0万円		0万円
歯科診療所特別会計	2,408万円	2,367万円	41万円		41万円
ダム対策特別会計	3億637万円	3億637万円	0万円		0万円
国民健康保険特別会計	43億9,253万円	43億1,090万円	8,163万円	394万円	7,768万円
国民健康保険特別会計(直診勘定)	9,764万円	9,472万円	292万円		292万円
老人保健特別会計	75億5,641万円	75億3,823万円	1,818万円		1,818万円
介護保険特別会計	43億4,428万円	42億1,288万円	1億3,140万円	223万円	1億2,917万円
介護保険サービス事業特別会計	6,440万円	6,402万円	38万円		38万円
公共下水道事業特別会計	17億5,539万円	17億3,356万円	2,183万円	1,756万円	428万円
農業集落排水事業特別会計	15億6,536万円	15億6,426万円	110万円		110万円
浄化槽整備事業特別会計	1億5,451万円	1億5,437万円	14万円		14万円
簡易水道事業特別会計	3億6,580万円	3億5,598万円	982万円	385万円	598万円
工業団地造成事業特別会計	805万円	805万円	0万円		0
宅地造成事業特別会計	221万円	221万円	0万円		0
合 計	206億6,624万円	203億9,842万円	2億6,782万円	2,758万円	2億4,024万円

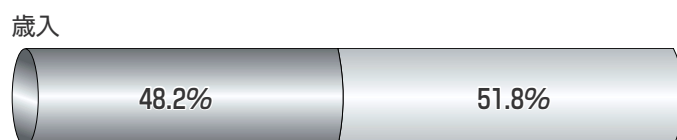
平成19年度上半期 予算の執行状況

市は、予算の執行が、どのような状況になっているのかを市民の皆さんに知っていただくために、毎年、財政状況を公表しています。今回は、平成19年度予算の9月30日現在の執行状況をお知らせします。(※金額は万円未満を四捨五入していますので、内訳の合計は必ずしも一致しません。)

◆市税収納状況（一般会計）（平成19年9月30日現在）

区 分	予算額	収入済額	収入率 (対予算)
市民税	17億 400万円	8億2,934万円	48.7%
固定資産税	19億2,865万円	14億6,868万円	76.2%
軽自動車税	1億1,118万円	1億887万円	97.9%
市たばこ税	2億 829万円	9,145万円	43.9%
釧産税	61万円	28万円	46.1%
入湯税	2,000万円	894万円	44.7%
合 計	39億7,273万円	25億756万円	63.1%

◆一般会計の執行状況（4月～9月）（予算現額301億5,539万円）



◆特別会計の執行状況（4月～9月）

区 分	予算現額	収入済額	支払済額	
特別会計	197億 435万円	68億2,113万円(34.6%)	78億7,815万円(40.0%)	
国民健康保険	43億9,566万円	37億3,915万円(85.1%)	39億2,234万円(89.2%)	
老人保険	75億4,168万円	66億3,099万円(87.9%)	69億3,148万円(91.9%)	
公共下水道事業	18億 199万円	7億8,977万円(43.8%)	11億3,896万円(63.2%)	
農業集落排水事業	15億8,135万円	6億6,486万円(42.0%)	11億4,268万円(72.3%)	
その他特別会計	13億3,954万円	1億8,018万円(13.5%)	2億5,878万円(19.3%)	
水道事業	収益的収支 収入	7億 678万円	3億3,939万円(48.0%)	-
	支出	7億 668万円	-	3億2,765万円(46.4%)
	資本的収支 収入	4億2,285万円	7,115万円(16.8%)	-
	支出	7億6,174万円	-	1億2,746万円(16.7%)
病院事業	収益的収支 収入	16億1,946万円	7億6,177万円(47.0%)	-
	支出	16億1,946万円	-	7億3,555万円(45.4%)
	資本的収支 収入	9,299万円	0万円(0%)	-
	支出	1億1,250万円	-	2,044万円(18.2%)

◆地方債残高（平成19年9月30日現在）

一般会計	535億4,823万円
特別会計	137億1,800万円
合 計	672億6,623万円

# 平成18年度決算の概要について

財政課財政係 ☎0824-73-1129

平成18年度の決算の状況についてお知らせします。

一般会計では、歳入合計314億5,924万円(前年度対比▲4.2%)、歳出合計308億9,230万円(前年度対比▲4.0%)となっています。歳入・歳出の項目ごとの決算額、前年度対比は、次のとおりです。

また、特別会計、公営企業会計の概要については9ページのとおりです。

(※金額は万円未満を四捨五入していますので、内訳の合計は必ずしも一致しません。)

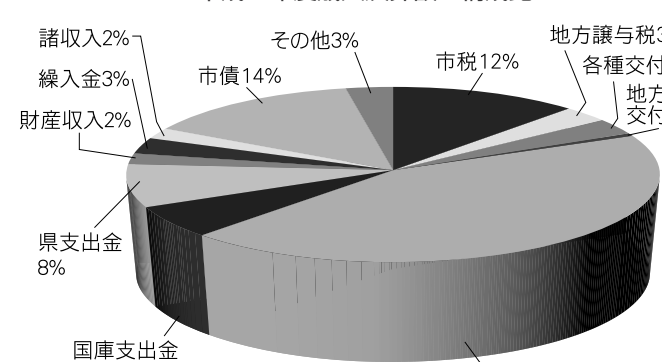
◆一般会計歳入決算額の前年度対比

歳入項目	平成18年度 決算額 A	対前年度	平成17年度 決算額 B	差引 A - B
市税	36億7,910万円	▲0.1%	36億8,163万円	▲253万円
地方譲与税	8億3,091万円	23.0%	6億7,541万円	1億5,550万円
各種交付金	8億1,757万円	4.2%	7億8,443万円	3,314万円
地方特例交付金	8,649万円	▲30.8%	1億2,505万円	▲3,856万円
地方交付税	138億4,115万円	0.1%	138億3,078万円	1,037万円
国庫支出金	20億1,060万円	▲1.4%	20億3,911万円	▲2,851万円
県支出金	24億6,017万円	23.8%	19億8,739万円	4億7,278万円
財産収入	4億7,930万円	1,333.8%	3,343万円	4億4,587万円
繰入金	9億7,888万円	98.6%	4億9,297万円	4億8,591万円
諸収入	7億8,058万円	62.0%	4億8,194万円	2億9,864万円
市債	44億4,110万円	▲37.3%	70億8,770万円	▲26億4,660万円
その他	10億5,340万円	▲35.6%	16億3,539万円	▲5億8,199万円
合 計	314億5,924万円	▲4.2%	328億5,522万円	▲13億9,598万円

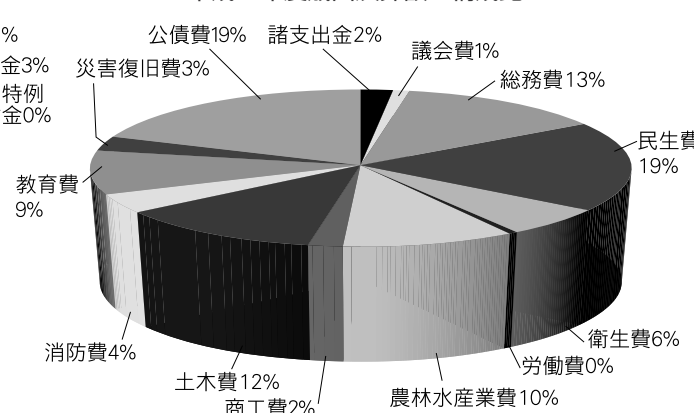
◆一般会計歳出決算額の前年度対比

歳出項目	平成18年度 決算額 A	対前年度	平成17年度 決算額 B	差引 A - B
議会費	2億4,763万円	17.3%	2億1,113万円	3,650万円
総務費	38億6,397万円	3.7%	37億2,769万円	1億3,628万円
民生費	58億2,482万円	2.1%	57億676万円	1億1,806万円
衛生費	20億225万円	▲5.4%	21億1,647万円	▲1億1,422万円
労働費	1億2,000万円	0.0%	1億2,000万円	0万円
農林水産業費	29億5,239万円	27.5%	23億1,579万円	6億3,660万円
商工費	5億2,824万円	15.3%	4億5,806万円	7,018万円
土木費	37億731万円	7.1%	34億6,248万円	2億4,483万円
消防費	11億3,334万円	▲8.6%	12億3,981万円	▲1億647万円
教育費	26億6,461万円	10.1%	24億1,959万円	2億4,502万円
災害復旧費	10億5,068万円	172.5%	3億8,551万円	6億6,517万円
公債費	63億962万円	4.1%	60億5,943万円	2億5,019万円
諸支出金	4億8,746万円	▲87.6%	39億4,400万円	▲34億5,654万円
合 計	308億9,230万円	▲4.0%	321億6,674万円	▲12億7,444万円

平成18年度歳入決算額の構成比



平成18年度歳出決算額の構成比



◆一般会計決算の状況

	18年度①	17年度②	増減①-②	増減比
歳入決算額	A	314億5,924万円	328億5,522万円	▲13億9,598万円 ▲ 4.2%
歳出決算額	B	308億9,230万円	321億6,674万円	▲12億7,444万円 ▲ 4.0%
形式収支	C = A - B	5億6,694万円	6億8,848万円	▲1億2,154万円
繰越財源	D	1億2,201万円	1億1,576万円	625万円
実質収支	E = C - D	4億4,493万円	5億7,272万円	▲1億2,779万円