

# 特長

SL-11号BOXは、あらかじめ登録しておいた通報先に、簡単な操作で緊急通報や相談電話がかけられる装置です。一人暮らしの方や体の不自由な方に、いざというときの安心をお届けします。

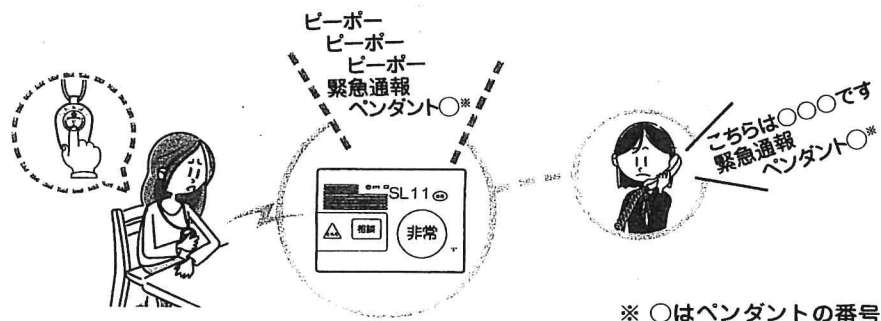
## ■ 緊急通報

**非常**を押すだけで、通報先に電話がつながります。通報先へは、音声合成メッセージなどでこちらの電話番号などを通知します。



## ■ 離れたところからの通報

SL-11号BOX（ワイヤレスセット）をお使いの場合は、ペンダントを使って、SL-11号BOXから離れたところからでも緊急通報ができます。



※ 〇はペンダントの番号

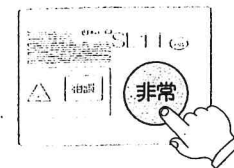
# 緊急通報をするには

体の調子が悪いときなどに、登録してある通報先に通報できます。



## ① **非常**を押します。

スピーカから「ピーポー、ピーポー、ピーポー、緊急通報」という警報音と警報メッセージが流れ、電源ランプと非常ランプが点滅します。通報先に電話がつながると非常ランプが点灯し、「こちらは(電話番号)です。緊急通報。緊急通報。ピー、ピー」という通報メッセージがスピーカからと相手の方の両方に流れます。応答ランプが点灯します。



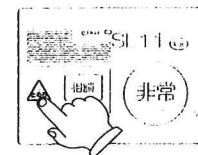
## ② **マイク**に向かってお話しします。

通報メッセージが終わったあとにお話しください。



## ③ お話しが終わったら、**とめる**を押します。

非常ランプと応答ランプが消え、電源ランプが点灯し、通報を終了します。



## ワンポイント

- 間違えて**非常**を押したときは**とめる**を押します。通報が停止します。
- 1か所目の通報先に電話がつながらなかったときは通報先2→通報先1→通報先2→通報先3の順に通報します。通報が全て完了するまで、設定した回数通報を繰り返します。(お買い求め時の設定) 通報先の設定がない場合は、通報を行いません。