

◆庄原市生活交通の現状

種別	概要	経路・ダイヤの設定	有償運送の種類	運賃	運行地域					事業者	市の支援		備考
					庄原	西城	東城	口和	高野		北和	総額	
高速バス	交通事業者が運行する高速道を経路とする広域路線。	事業者が決定(市は要請)	①	事業者が設定	○	○	○	○	○	備北交通(株)	-	-	交通事業者の自主採算路線で、公金の投入なし。広域路線として、1みよしワインライナー(三次~新大阪)J(2020.10.1~全運休中)
路線バス	交通事業者が運行する一般のバス。	事業者が決定(市は要請)	①	事業者が設定	○	○	○	○	○	備北交通(株) 機中国バス	○	○	庄原市を運行する全路線が赤字。庄原市バス運行対策補助金交付要綱に基づき、欠損部分を交付。
廃止代替等バス	廃止された路線バスの代替として市が事業者に依頼し運行するバス。	市と事業者が協議し決定	①, ②	市統一運賃(高野地域は広域路線のため別運賃設定)	○	○	○	○	○	備北交通(株) 西城交通(有) 奥出雲交通(株)	○	○	全路線とも赤字。庄原市バス運行対策補助金交付要綱に基づき、欠損部分について、市が補助金を交付。(奥出雲交通の路線は定額)
地域生活バス	路線バス等が運行されていない地域を中心に市が事業者に依頼し運行するバス。	市と事業者が協議し決定	①	市統一運賃により運用	○	○	○	○	○	備石田タクシー	○	○	全路線とも赤字。庄原市バス運行対策補助金交付要綱に基づき、欠損部分について、市が補助金を交付。
市街地循環バス	市街地内において、生活交通及び観光交通の利便性を向上させさせるため、市が事業者に依頼し運行するバス。	市と事業者が協議し決定	①	一乗車100円	○	○	○	○	○	備北交通(株)	○	○	全路線とも赤字。庄原市バス運行対策補助金交付要綱に基づき、欠損部分について、市が補助金を交付。
市営バス	路線バス等が運行されていない地域を中心に市が運行主体となり、事業者へ運行業務を委託し運行するバス。	市が決定	④	市統一運賃により運用	○	○	○	○	○	備石田タクシー 比和観光(株) 備里山総領	○	○	交通事業者と委託業務契約を締結。庄原市営バス設置及び管理条例により運行。
予約乗合タクシー(定路線運行型)	路線バス等が運行されていない地域を中心に市が事業者に委託し運行するタクシー。予約に応じて定路線を運行。	市が決定	①, ②	市統一運賃により運用	○	○	○	○	○	アサカ(有) 駅前(有) 和, 西城(有) 備, 備口 和, 備, 備比和観光	○	○	交通事業者と委託業務契約を締結。口和地域は、定時定路線運行で一部の支線のみ予約運行。
予約乗合タクシー(戸口運行型)	路線バス等が運行されていない地域を中心に市が事業者に委託し運行するタクシー。予約に応じて設定した区域内を運行。	市が決定	③	一乗車310円	○	○	○	○	○	高野交通(有) 備口和(有)	○	○	交通事業者と委託業務契約を締結。
市民タクシー	自治振興区が事業主体となり、タクシー事業者に運行を依頼し移動手段を確保する事業。	自治振興区が決定	③	自治振興区が設定	○	○	○	○	○	各地域のタクシー事業者	○	○	庄原市市民タクシー運行事業補助金交付要綱に基づき、事業実施した自治振興区に市が補助金を交付。
公共交通空白地有償運送(にまわりくん)	非営利団体等が事業主体となり、運行事業を実施。	事業主体が決定	⑤	事業主体が設定。一乗車500円。	○	○	○	○	○	一般社団法人 庄原市総領自治振興区	○	○	庄原市公共交通空白地有償運送補助金交付要綱に基づき、市が補助金を交付。

1. バスとタクシーの違い

バス…乗車定員11人以上の車輛を使用する有償運送をいう  
タクシー…乗車定員11人未満の車輛を使用する有償運送をいう。

2. 道路運送法に規定する有償運送の種類



3. 庄原市地域公共交通計画における見直し基準

- (1) 路線バス  
経常収益率が30%未満又は平均乗車密度が2.0人未満
- (2) 市運行生活交通路線  
【廃止代替・地域生活・市街地循環・市営バス、乗合タクシー】  
経常収益率が20%未満又は平均乗車人数が2.0人未満

4. 庄原市地域公共交通計画における目標値

- (1) 生活交通の人口カバー率 95.0%以上 (令和7年9月末)
- (2) 75歳以上高齢者のうち「交通手段がないために外出できなくなったことよくある」人の割合 8.7%未満 (令和7年度調査)
- (3) 生活交通に係る市の財政支出額合計 2億4,700万円以下 (令和6年度決算)

用語解説等

5. 市運行生活交通路線統一運賃表

運行距離(km)	運賃
0.0 以上 ~ 2.0 未満	100円
2.0 以上 ~ 10.0 未満	200円
10.0 以上 ~ 20.0 未満	310円
20.0 以上 ~ 25.0 未満	410円
25.0 以上 ~	520円

※上記の運行距離は最寄りのバス停留所の距離とする

庄原市生活交通運行補助金等年度別推移

[バス運行補助金]

【単位：千円】

No.	事業名	運行地域	H25執行額①	H26執行額②	H27執行額③	H28執行額④	H29執行額⑤	H30執行額⑥	R01執行額⑦	R02執行額⑧	R03当初 予算額⑨	R02とR01執行額 の比較⑩-⑦	R03予算額とR02執 行額の比較⑩-⑧
1	2種補助金(備北)	総領を除く全域	1,825	2,186	1,963	1,982	2,726	3,106	4,177	3,967	4,075	▲ 210	108
2	2種補助金(中国)	東城	671	618	614	611	437	602	311	329	593	18	264
3	格上げ等補助金(備北)	総領を除く全域	84,746	80,970	83,128	84,956	85,924	83,745	76,936	69,098	85,946	▲ 7,838	16,848
4	格上げ等補助金(中国)	東城	4,029	3,710	3,680	3,666	2,039	1,205	1,246	1,315	1,384	69	69
5	廃止代替バス(西城)	西城	19,566	17,779	17,593	17,879	19,579	22,701	22,828	26,932	20,723	4,104	▲ 6,209
6	廃止代替バス(備北)	東城	38,066	37,043	36,831	35,690	37,273	42,355	44,112	54,432	43,109	10,320	▲ 11,323
7	廃止代替バス(奥出雲)	高野	1,500	1,500	1,500	1,500	1,500	1,500	1,500	1,500	1,500	0	0
8	廃止代替バス(中国)	庄原、総領											
9	市街地循環バス(備北)	庄原	10,815	11,570	11,945	11,270	13,737	12,614	13,106	14,083	13,908	977	▲ 175
10	市街地循環バス(備北)	東城	8,042	7,808	8,394	8,376	6,931	8,874	7,210	8,979	9,316	1,769	337
11	地域生活バス(H29.6～石田)	庄原	11,501	8,420	9,325	8,852	9,659	14,131	10,755	11,789	9,415	1,034	▲ 2,374
12	地域生活バス(備北)	東城	5,430	5,647	5,009	2,855	1,143						
13	地域生活バス(中国)	東城	4,307	3,751	3,388	2,839	1,642						
小計			190,498	181,002	183,370	180,476	182,590	190,833	182,181	192,424	189,969	10,243	▲ 2,455

[バス運行委託料]

14	地域市営バス	庄原	1,915	3,229	3,174	3,056	2,905	2,985	3,866	3,827	3,609	▲ 39	▲ 218
15	地域市営バス	高野	2,559										
16	地域市営バス	比和	10,439	10,801	10,801	10,670	10,801	11,365	11,074	11,176	11,176	102	0
17	地域市営バス	総領	22,352	23,265	23,265	23,265	23,265	23,477	23,477	23,688	23,856	211	168
18	地域乗合タクシー	西城	1,974	2,237	2,251	2,649	2,638	2,625	2,483	2,242	2,702	▲ 241	460
19	地域乗合タクシー	口和	6,509	7,156	6,425	7,170	6,964	6,964	7,164	6,861	7,633	▲ 303	772
20	地域乗合タクシー	高野	1,054	2,081	1,899	1,879	1,645	1,749	1,804	1,523	2,021	▲ 281	498
21	地域乗合タクシー	比和	6,132	6,147	4,657	4,578	6,044	6,734	6,535	6,853	6,752	318	▲ 101
小計			52,934	54,916	52,472	53,267	54,262	55,687	56,403	56,170	57,749	▲ 233	1,579

[市民タクシー]

22	市民タクシー-運行事業補助金	庄原、西城、東城	3,276	3,696	4,337	4,984	7,709	7,467	8,119	8,734	11,961	615	3,227
小計			3,276	3,696	4,337	4,984	7,709	7,467	8,119	8,734	11,961	615	3,227
23	公共交通空白地有償運送補助金	総領	242	571	434	812	678	807	1,010	1,011	1,010	1	▲ 1
小計			242	571	434	812	678	807	1,010	1,011	1,010	1	▲ 1

[公共交通空白地有償運送]

合計			246,950	240,185	240,613	239,539	245,239	254,794	247,713	258,339	260,689	10,626	2,350
----	--	--	---------	---------	---------	---------	---------	---------	---------	---------	---------	--------	-------

※備北＝備北交通(株)、中国＝(株)中国バス、西城＝西城交通(有)、奥出雲＝奥出雲交通(株)、石田＝石田タクシー(有)

令和2年度 庄原市市民タクシー運行事業補助金実績

【単位：円】

No	自治振興区名	地区名	利用登録者数	運行回数	運行回数	延べ利用者数	1便当り利用者数	利用1人当たり市負担経費	運行料金	補助金				計	自治振興区計	備考
										運行費補助(※)	事務費補助(運行回数×500円)	事務費補助(2万円/年)	運行準備費(初年度のみ1万円)			
1	峰田自治振興区	野本	22	91	182	208	1.1	1,115	291,200	166,400	45,500	20,000	231,900			
2		大原	42	24	48	66	1.4	1,267	91,200	51,600	12,000	20,000	83,600			
3		春田上下	56	55.5	111	118	1.1	1,536	222,000	133,200	28,000	20,000	181,200			
4		津谷仲蔵	31	61	122	158	1.3	1,339	268,400	161,000	30,500	20,000	211,500			
5		一心・山津田	5	58	116	172	1.5	1,377	313,200	187,900	29,000	20,000	236,900			
6		誠心下	41	0.5	1	2	2.0	15,500	1,700	500	500	20,000	31,000			
7		誠心中	19	22	44	44	1.0	2,070	83,600	50,100	11,000	20,000	91,100			
8		誠心上	8	16	32	32	1.0	2,447	67,200	40,300	8,000	20,000	78,300			
9		雪霜	10	38	76	76	1.0	2,013	190,000	114,000	19,000	20,000	153,000			
10		元美片山	26	20	40	42	1.1	2,143	100,000	60,000	10,000	20,000	90,000	2,608,000		
11	発展	54	32.5	65	65	1.0	1,702	123,500	74,100	16,500	20,000	110,600				
12	赤川上	30	31	62	65	1.0	1,958	136,400	81,800	15,500	20,000	127,300				
13	赤川下	31	7.5	15	16	1.1	3,363	33,000	19,800	4,000	20,000	53,800				
14	日南	37	1	2	2	1.0	16,650	4,800	2,800	500	20,000	33,300				
15	大蔵大谷	13	62.5	125	169	1.4	1,592	362,500	217,500	31,500	20,000	269,000				
16	大仙	25	3	6	7	1.2	4,457	16,200	9,700	1,500	20,000	31,200				
17	和魂下	52	74.5	149	181	1.2	1,651	402,300	241,300	37,500	20,000	298,800				
18	和魂上	63	71	142	196	1.4	1,508	383,400	230,000	35,500	20,000	295,500				
19	富田	4	0	0	0	0.0	0	0	0	0	0	0				
20	須川	18	72	144	238	1.7	1,143	360,000	216,000	36,000	20,000	272,000				
21	北自治振興区	山奥	18	10.5	21	21	1.0	2,714	52,500	31,500	5,500	20,000	57,000	911,500		
22	秋国	9	105	210	353	1.7	1,098	525,000	315,000	52,500	20,000	387,500				
23	大重	9	50	100	129	1.3	1,512	250,000	150,000	25,000	20,000	195,000				
24	水越・高茂	104	22	44	45	1.0	3,340	198,880	119,300	11,000	20,000	150,300				
25	平田・大下	103	0.5	1	1	1.0	21,800	2,260	1,300	500	20,000	21,800				
26	山内自治振興区	尾引・木戸	37	35.5	71	87	1.2	2,649	320,920	192,500	18,000	20,000	230,500	501,400		
27	隠地・山王・開拓	60	1	2	2	1.0	11,600	4,520	2,700	500	20,000	23,200				
28	日向・行里	28	9.5	19	19	1.0	2,668	42,940	25,700	5,000	20,000	50,700				
29	本郷・殿埴内	31	1.5	3	4	1.3	6,225	6,780	3,900	1,000	20,000	24,900				

No	自治振興区名	地区名	利用登録者数	運行回数	運行回数	延べ利用者数	1便当り利用者数	利用1人当たり市負担経費	運行料金	補助金				備考	
										運行費補助(※)	事務費補助(運行回数×500円)	事務費補助(2万円/年)	運行準備費(初年度のみ1万円)		計
30		高取	45	26.5	53	76	1.4	1,696	159,000	95,400	13,500	20,000		128,900	
31		寺川	27	4.5	9	11	1.2	3,173	20,700	12,400	2,500	20,000		34,900	
32		市場	14	1	2	4	2.0	5,575	4,200	1,800	500	20,000		22,300	
33		貝六	6	31	62	65	1.0	1,691	124,000	74,400	15,500	20,000		109,900	
34	高自治振興区	夜灯	85	57.5	115	120	1.0	1,328	184,000	110,400	29,000	20,000		159,400	911,900
35		下川西	2	22.5	45	45	1.0	2,200	112,500	67,500	11,500	20,000		99,000	
36		上川西	89	17.5	35	54	1.5	1,665	101,500	60,900	9,000	20,000		89,900	
37		小用	93	64.5	129	150	1.2	1,279	232,200	139,300	32,500	20,000		191,800	
38		中川西	38	14	28	52	1.9	1,458	70,000	38,800	7,000	20,000	10,000	75,800	
39	西城自治振興区	入江	7	11.5	23	23	1.0	1,700	21,870	13,100	6,000	20,000		39,100	
40		風鳴	8	9	18	22	1.2	3,023	70,020	42,000	4,500	20,000		66,500	
41		畑	5	31	62	62	1.0	3,015	252,340	151,400	15,500	20,000		186,900	
42		綴治屋床・後削	5	0	0	0	0.0	0	0	0	0	0		0	
43		始終荒神	3	0	0	0	0.0	0	0	0	0	0		0	
44		禰野・福田・高の甲	24	30	60	60	1.0	3,073	249,000	149,400	15,000	20,000		184,400	
45	帝釈自治振興区	土生・夏森	8	32	64	86	1.3	2,582	307,200	184,300	16,000	20,000		220,300	990,700
46		宇山中	9	20	40	40	1.0	2,280	102,000	61,200	10,000	20,000		91,200	
47		宇山東	3	0	0	0	0.0	0	0	0	0	0		0	
48		宇山下	3	4.5	9	9	1.0	4,622	31,880	19,100	2,500	20,000		41,600	
49		宇山西	7	15	30	30	1.0	2,763	92,400	55,400	7,500	20,000		82,900	
50		二葉	14	18	36	36	1.0	3,247	146,520	87,900	9,000	20,000		116,900	
51		持丸	8	0	0	0	0.0	0	0	0	0	0		0	
52		寺迫(小奴可中心地まで)	7	0	0	0	0.0	0	0	0	0	0		0	
53		別尺	8	21	42	72	1.7	2,264	217,560	132,540	10,500	20,000		163,040	
54		小串	19	11.5	23	31	1.3	3,048	114,310	68,500	6,000	20,000		94,500	
55	小奴可の里自治振興区	日野原	9	0.5	1	1	1.0	23,900	5,770	3,400	500	20,000		23,900	
56		美田	9	19.5	39	56	1.4	2,863	217,200	130,300	10,000	20,000		160,300	476,940
57		駅道・奴可部	12	0	0	0	0.0	0	0	0	0	0		0	
58		市場・鳥長	19	0	0	0	0.0	0	0	0	0	0		0	
59		後田	16	0	0	0	0.0	0	0	0	0	0		0	
60		寺迫	8	2	4	4	1.0	8,800	23,800	14,200	1,000	20,000		35,200	

No	自治振興区名	地区名	利用登録者数	運行回数	運行回数	延べ利用者数	1便当り利用者数	利用1人当たり負担経費	運行料金	補助金				備考
										運行費補助(※)	事務費補助(運行回数×500円)	事務費補助(2万円/年)	運行準備費(初年度のみ1万円)	
61		大仁吾(久代12)	5	0	0	0	0.0	0	0	0	0	0	0	
62		高野(久代13)	11	40	80	94	1.2	2,233	283,200	169,900	20,000	20,000	209,900	
63		丸山(久代15)	8	53.5	107	107	1.0	2,239	321,000	192,600	27,000	20,000	239,600	
64		名倉(久代中)	11	28	56	56	1.0	2,136	142,800	85,600	14,000	20,000	119,600	
65	久代自治振興区	平田上・重松	15	0	0	0	0.0	0	0	0	0	0	707,400	
66		平田下・重松	17	0	0	0	0.0	0	0	0	0	0	0	
67		上野	39	0	0	0	0.0	0	0	0	0	0	0	
68		為重上	9	12	24	26	1.1	2,612	69,840	41,900	6,000	20,000	67,900	
69		為重下	14	18	36	36	1.0	1,956	69,120	41,400	9,000	20,000	70,400	
70		梨原・長泥	10	2	4	4	1.0	6,925	11,240	6,700	1,000	20,000	27,700	
71		井手の谷・野呂	20	14	28	84	3.0	443	86,240	10,200	7,000	20,000	37,200	
72		東野田・西野田	10	20	40	66	1.7	1,326	152,000	57,500	10,000	20,000	87,500	
73		山田	6	2	4	6	1.5	4,800	13,040	7,800	1,000	20,000	28,800	
74		近光	4	1	2	4	2.0	6,100	6,520	3,900	500	20,000	24,400	
75	田森自治振興区	大金	4	34	68	136	2.0	1,412	258,400	155,000	17,000	20,000	192,000	738,300
76		横路・東伊瀬	23	7.5	15	15	1.0	3,767	54,300	32,500	4,000	20,000	56,500	
77		氏常	10	0	0	0	0.0	0	0	0	0	0	0	
78		為助・西伊瀬	23	0	0	0	0.0	0	0	0	0	0	0	
79		保光	5	1	2	2	1.0	11,800	5,260	3,100	500	20,000	23,600	
80		内名	5	7	14	21	1.5	2,305	51,940	24,900	3,500	20,000	48,400	
81		粟田北(井河内)	12	38	76	154	2.0	1,378	288,800	173,200	19,000	20,000	212,200	
82	八幡自治振興区	森	21	23	46	103	2.2	1,701	239,560	143,700	11,500	20,000	175,200	
83	東城自治振興区	頭谷	8	60.5	121	161	1.3	1,288	261,360	156,800	30,500	20,000	207,300	
84		三坂上郷	16	1	2	2	1.0	12,450	7,440	4,400	500	20,000	24,900	
85		三坂中郷	13	0	0	0	0.0	0	0	0	0	0	0	
86	新坂自治振興区	三坂下郷	20	14	28	28	1.0	3,304	109,200	65,500	7,000	20,000	92,500	466,400
87		近屋谷・郷原	28	0.5	1	1	1.0	23,300	4,710	2,800	500	20,000	23,300	
88		宇那田・大木	22	13	26	26	1.0	4,023	130,260	78,100	6,500	20,000	104,600	
89		新免	27	36.5	73	108	1.5	2,047	304,410	182,600	18,500	20,000	221,100	
合計			2,012	1,667.5	3,795	4,867	1.3	1,795	10,584,990	6,253,640	940,500	1,460,000	8,734,140	1地区当たり平均 167,964円

※ 運行費補助は、運行料金に5分の3を乗じて得た額又は運行料金から利用者運賃を控除した額のいずれか低い額(100円未満は切捨て)。

# 庄原市市民タクシー運行事業の概要

令和3年4月

## ▼事業の概要

地域の実情や住民の状況を最も身近で把握する地域住民が主体となつて、運行ルートや運行ダイヤを定め、タクシー事業者等に運行を依頼し、**生活交通を確保していく地域主体の取り組み**に対し、市が補助金を交付し、支援していくこととするものです。この事業により、市が主体的に運行内容を決定する公共交通では早急な対応が難しかった運行内容の見直しなど、細やかなニーズについても柔軟に対応できます。

## ▼事業主体

- 次の要件にある地区を含む自治振興区等が事業を実施できます。
- ①最寄りの駅又はバスの乗降場所までの距離が1 km以上離れた住居があること。
  - ②利用を希望する住民(利用登録者)が2名以上いること。
  - ③既に生活交通が運行している地域は、既存路線の見直しを行うことを前提とすること。

## ▼事業の対象範囲

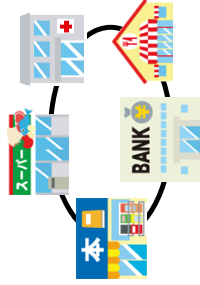
- ①利用登録者が、自宅などから各地域(旧1市6町のそれぞれの範囲内)にある医療機関・商業施設への移動手段として乗合タクシー※を利用する場合
- ②1地区あたりの運行回数は、週2回(地区～目的地を2往復)を限度とする  
※乗合タクシー：道路運送法第4条の許可を受けて運行するタクシー車両を使用した乗合輸送。

## ▼補助金の内容

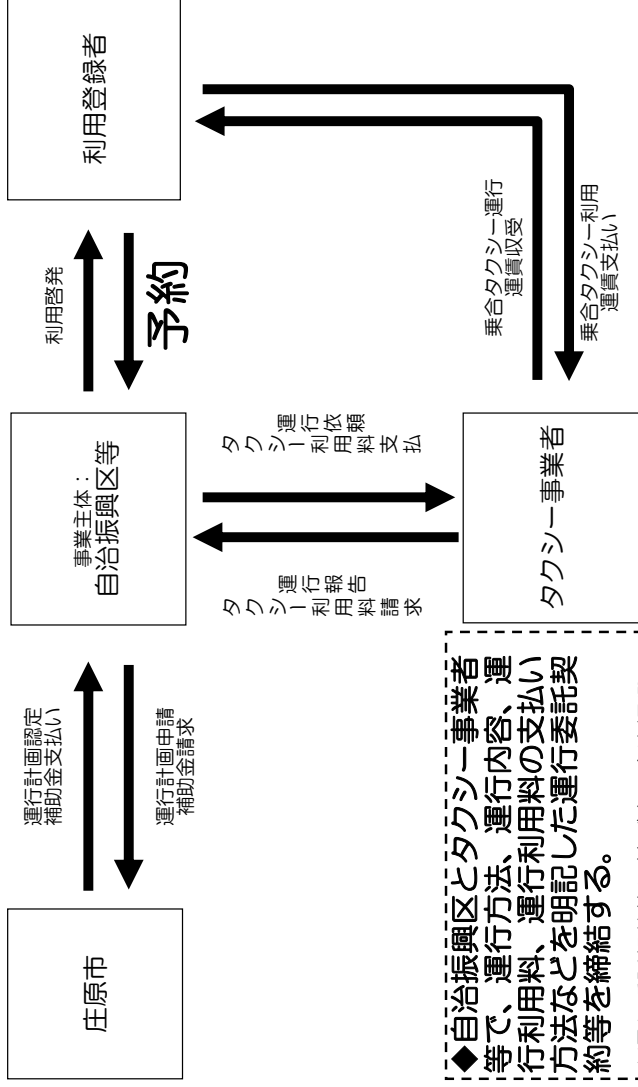
- ①補助対象事業に要したタクシー事業者に支払う運行経費の3/5以内の金額(100円未満の金額があるときはその金額を切捨て)
- ②事業計画の策定に係る費用として当該年度につき20,000円を補助
- ③運行に係る費用として1回(1往復)の運行につき500円を補助
- ④事業実施初年度に限り、運行準備費として10,000円を補助

## ▼事務の流れ

- ①「事業計画認定申請書」を市に提出し、市の認定を受ける
  - ②「補助金交付申請書」を市に提出し、市の交付決定を受ける  
(事業を実施)
  - ③「補助金概算払請求書※」を市に提出し、市から補助金の交付を受ける
  - ④年度末に「実績報告書」を市に提出し、補助金の精算を行う
- ※補助金概算払請求書は、地域の実情に応じて対応します。詳細については、お問い合わせください。



# 庄原市市民タクシー運行事業 フロー図



◆自治振興区とタクシ-事業者等で、運行方法、運行内容、運行利用料、運行利用料の支払い方法などを明記した運行委託契約等を締結する。

◆運行委託契約等に基づき、自治振興区の運行依頼によりタクシ-事業者等が運行業務を行う。

◆住民・利用者の利用料の支払い方法やタクシ-事業者等への運行依頼等については、利用者の利便性を考慮しつつ、自治振興区でルールづくりを行う。

生活福祉部市民生活課市民生活係	電話(08224)73-1154
西城支所地域振興室市民生活係	電話(0824)82-2124
東城支所市民生活室市民生活係	電話(08477)2-5121
口和支所地域振興室市民生活係	電話(08224)87-2112
高野支所地域振興室市民生活係	電話(0824)86-2115
比和支所地域振興室市民生活係	電話(0824)85-3001
総領支所地域振興室市民生活係	電話(0824)88-3063

## 庄原市内における公共交通利用者数一覧

種別	市内運行地域	平成30年度		令和元年度		令和2年度		輸送人員 R2・R1比較
		系統数	輸送人員	系統数	輸送人員	系統数	輸送人員	
路線バス	総領地域を除く全域	27	144,113	24	135,415	24	89,286	▲ 46,129
	東城	1	5,953	1	2,558	1	6,178	3,621
計		28	150,066	25	137,972	25	95,464	▲ 42,508
廃止代替等バス	西城	17	17,993	17	17,208	17	13,420	▲ 3,788
	東城	4	25,013	4	21,571	4	11,776	▲ 9,795
	高野	3	337	3	326	3	182	▲ 144
計		24	43,343	24	39,105	24	25,378	▲ 13,727
市街地循環バス	庄原	4	33,642	1	12,475	1	21,756	9,281
	東城	2	6,747	2	7,105	2	6,513	▲ 592
計		6	40,389	3	19,580	3	28,269	8,689
地域生活バス	庄原	7	3,016	7	2,951	7	2,169	▲ 782
計		7	3,016	7	2,951	7	2,169	▲ 782
市営バス	庄原	2	2,147	2	1,926	2	1,543	▲ 383
	比和	15	6,945	15	7,548	15	5,479	▲ 2,069
	総領	9	11,697	9	12,256	9	9,340	▲ 2,916
計		26	20,789	26	21,730	26	16,362	▲ 5,368
乗合タクシー	西城	3	3,369	3	3,001	3	2,326	▲ 675
	口和	3	1,769	3	1,554	3	1,700	146
	高野	4	1,417	4	1,421	4	1,210	▲ 211
	比和	4	3,248	4	3,243	4	2,896	▲ 347
計		14	9,803	14	9,219	14	8,132	▲ 1,087
市民タクシー	庄原	15	2,087	29	2,441	38	3,095	654
	西城	1	22	1	32	1	23	▲ 9
	東城	46	2,437	46	2,103	50	1,749	▲ 354
計		62	4,546	76	4,576	89	4,867	291
公共交通空白地有償運送	総領	1	1,408	1	1,624	1	1,312	▲ 312
計		1	1,408	1	1,624	1	1,312	▲ 312
合計		168	273,360	176	236,757	189	181,953	▲ 54,804

市内を運行する生活交通の1日平均利用者(輸送人員/365日)

平成30年度: 749人

令和元年度: 648人

令和2年度: 499人

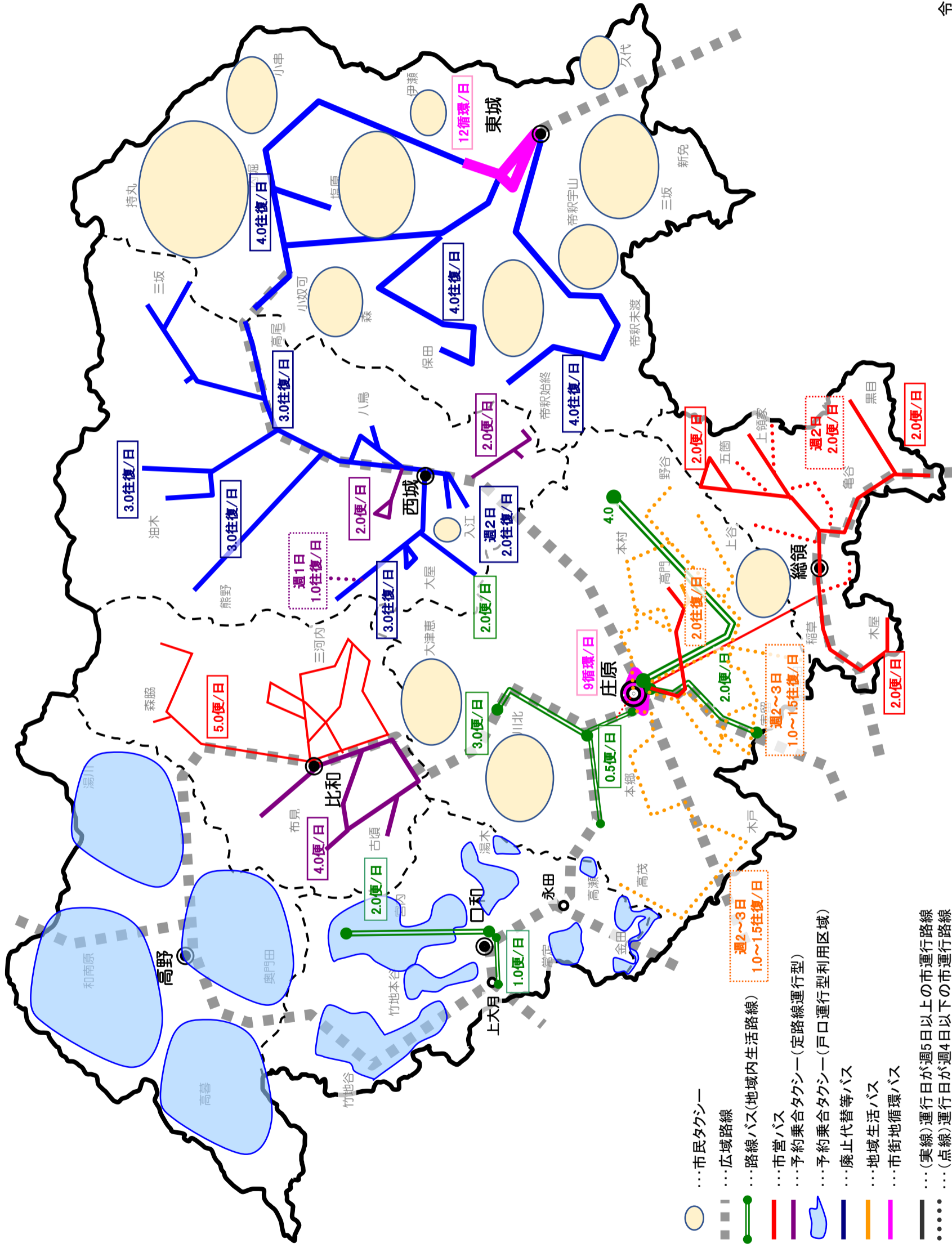
※生活交通ネットワーク再編計画目標値: 850人以上(令和2年度)

### ■鉄道の利用状況

駅名	2017年度 (平成29年度)	2018年度 (平成30年度)	2019年度 (令和元年度)
備後庄原駅	55,021	42,174	46,405
備後西城駅	15,930	12,378	13,157
東城駅	4,504	3,852	3,876
合計	75,455	58,404	63,438

区間	2017年度 (平成29年度)	2018年度 (平成30年度)	2019年度 (令和元年度)
東城～備後落合	13	9	11
備後落合～備後庄原	81	57	61

地域内生活路線 運行状況



令和3年4月現在