

# 経営比較分析表

広島県 庄原市

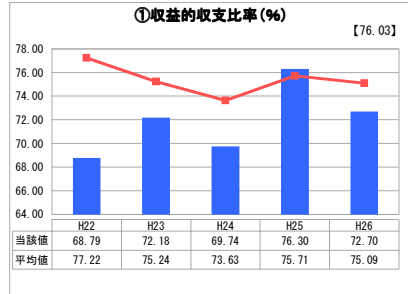
業務名	業種名	事業名	類似団体区分
法非適用	水道事業	簡易水道事業	D2
資金不足比率(%)	自己資本構成比率(%)	普及率(%)	1か月20m <sup>3</sup> 当たり家庭料金(円)
-	該当数値なし	15.89	3,369

人口(人)	面積(km <sup>2</sup> )	人口密度(人/km <sup>2</sup> )
38,277	1,246.49	30.71
現在給水人口(人)	給水区域面積(km <sup>2</sup> )	給水人口密度(人/km <sup>2</sup> )
6,021	55.90	107.71

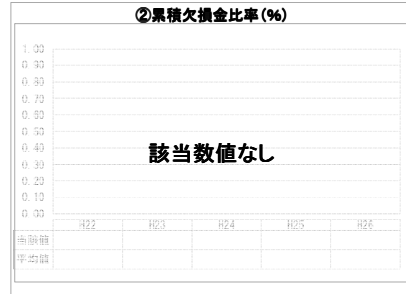
## グラフ凡例

- 当該団体値(当該値)
- 類似団体平均値(平均値)
- 【】 平成26年度全国平均


## 1. 経営の健全性・効率性



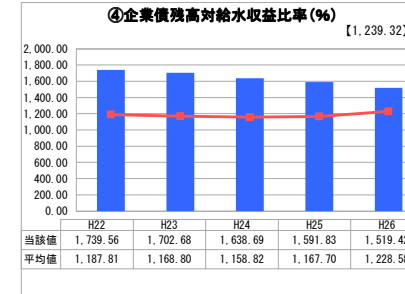
「単年度の収支」



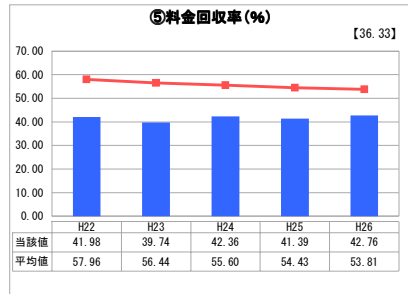
「累積欠損」



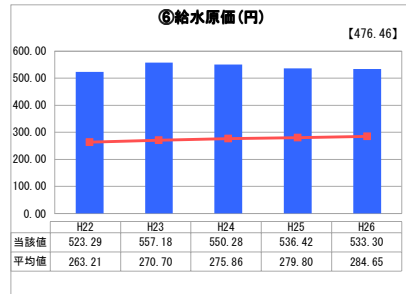
「支払能力」



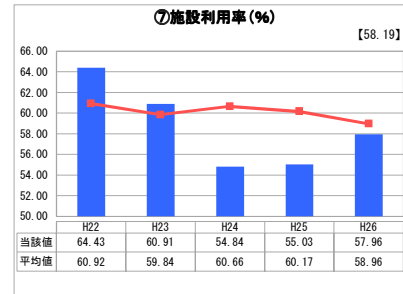
「債務残高」



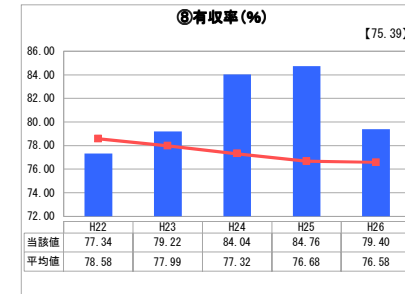
「料金水準の適切性」



「費用の効率性」

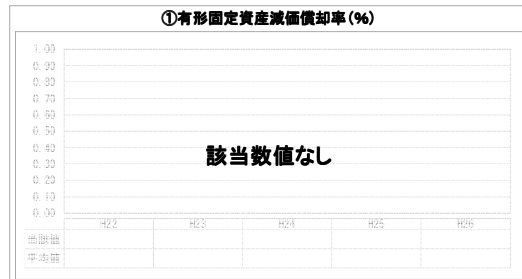


「施設の効率性」

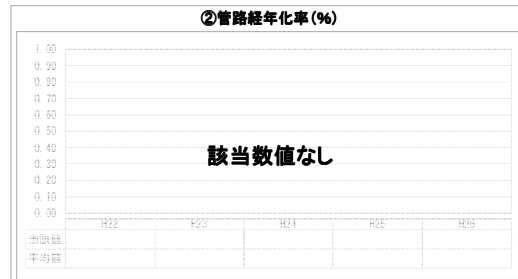


「供給した配水量の効率性」

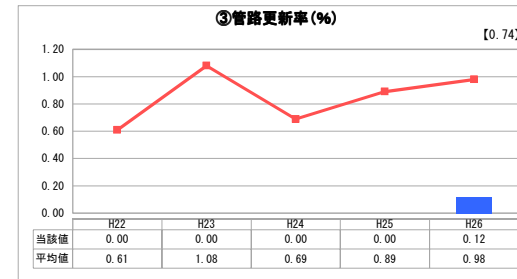
## 2. 老朽化の状況



「施設全体の減価償却の状況」



「管路の経年化の状況」



「管路の更新投資の実施状況」

## 分析欄

### 1. 経営の健全性・効率性について

①収益的収支比率は100%を下回り、地方債償還金を含めると収入不足の状況となっている。

④企業債残高対給水収益比率は類似団体平均値の124%であり、類似団体と比較して企業債残高の規模は大きい。

⑤料金回収率は50%を下回っており、水道料金収入だけでは給水に係る費用の半分もまかなうことが出来ていない。不足する部分は一般会計からの繰入金等で補填している。

⑥給水原価は類似団体平均値の187%となり、総費用と年間総有収水量が釣り合っていない状況にある。本市の簡易水道事業は、給水区域面積に対して給水人口が少ないため、総費用と比べて年間総有収水量が少ないという問題がある。

⑦施設利用率は減少傾向にあり、施設のダウンサイジングの検討も行っていく必要がある。

⑧有収率は類似団体と比較すると2.82%ほど高いものの、今後も漏水調査等の有収率の向上を図る取組みを継続して進めていく。

### 2. 老朽化の状況について

③本市簡易水道事業においては、法定耐用年数を超えた管路がなく、一部漏水が多い管路を除いて未だ管路更新は実施していない。そのため、管路更新率が類似団体平均値を大きく下回っている。耐用年数を迎えていないとはいえ、配水管の埋設箇所環境により劣化が進行し、漏水が発生する事案が問題となっていることから、現在、管路更新計画の見直しを図っている。

## 全体総括

現在、本市簡易水道事業は水道料金収益と一般会計からの繰入金等によって運営されている。H28年度末には本市上水道事業との経営統合を控えており、統合後は減価償却費が発生することから費用はさらに増大することとなる。

今後は、施設更新計画を策定し、有収率の向上と施設の効率的な利用に努めていくものとする。また、会計統合後においても健全な経営を続ける為に、水道料金改定や一般会計繰入金の見直しなど、経営改善に向けた取組みを検討していく。

※ 平成22年度から平成25年度における各指標の類似団体平均値は、当時の事業数を基に算出していますが、管路更新率については、平成26年度の事業数を基に類似団体平均値を算出しています。