

平成28年度  
決算の概要



庄原市

SHOBARA CITY



## 目次

1.	平成 28 年度決算のポイント	.....	1
2.	歳入決算の概要	.....	3
	(1) 歳入決算の概要		
	(2) 市税について		
	(3) 地方交付税について		
	(4) 臨時財政対策債について		
3.	歳出決算の概要	.....	7
	(1) 歳出決算額（款別）		
	(2) 歳出決算額（性質別）		
4.	市民一人あたりでみる決算	.....	11
	◆市民一人あたりの歳入決算額		
	◆市民一人あたりの市税決算額		
	◆市民一人あたりの歳出決算額		
	◆市民一人あたりの市債残高		
	参考資料	.....	14
	地方消費税交付金の増収分の用途について		
	特別会計決算の概要		
	公営企業会計決算の概要		
	比和財産区特別会計決算の概要		
	平成 28 年度の各基金残高		
	性質別・目的別決算額（普通会計）		

※金額については、表示単位未満を四捨五入して端数調整をしていないものがあるため、合計等と一致しない場合があります。

# 1. 平成28年度決算のポイント

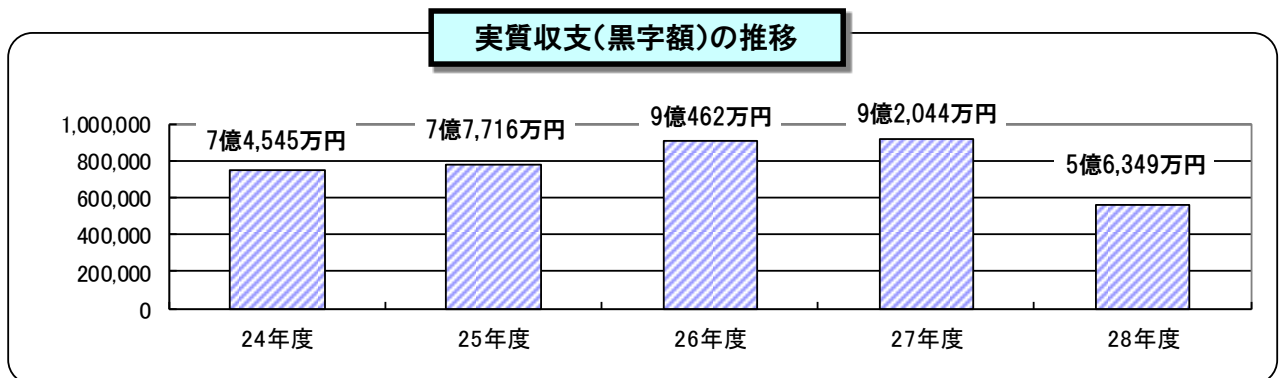
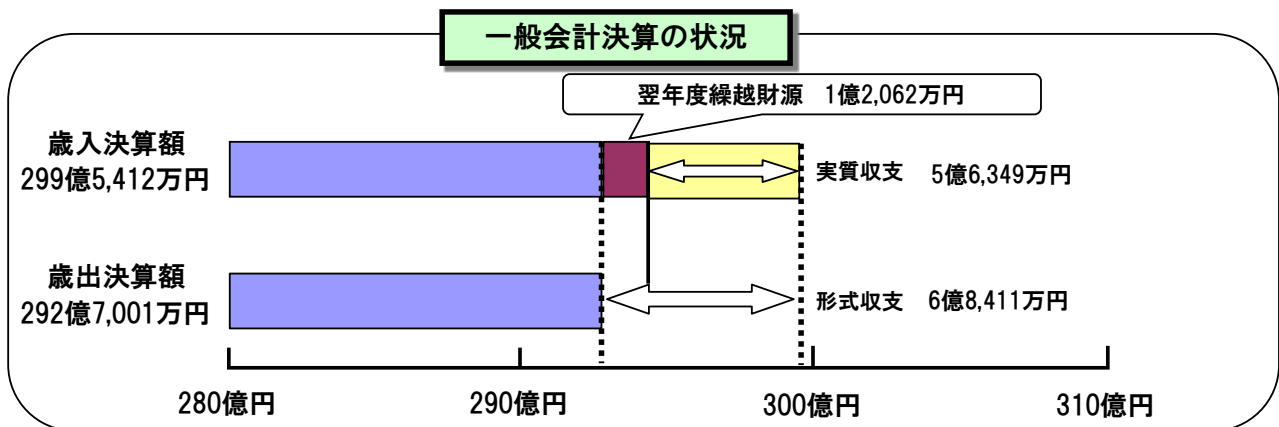
## 実質収支 5億6,349万円 (前年度比3億5,695万円減)

平成28年度の一般会計決算における実質収支は、5億6,349万円となり、決算額では普通交付税の減少などにより、歳入・歳出ともに合併後最小となりました。

歳出では、特別会計繰出金や除雪経費の減額により、不用額が発生しました。また、歳入では、予算額に対し特別交付税が増額となり、前年度比3億5,695万円減の実質収支となりました。

### 一般会計決算の状況

	28年度①	27年度②	増減①-②	増減比
歳入決算額 A	299億5,412万円	320億9,244万円	▲21億3,832万円	▲6.7%
歳出決算額 B	292億7,001万円	311億865万円	▲18億3,864万円	▲5.9%
形式収支 C=A-B	6億8,411万円	9億8,379万円	▲2億9,968万円	
繰越財源 D	1億2,062万円	6,335万円	5,727万円	
実質収支 E=C-D	5億6,349万円	9億2,044万円	▲3億5,695万円	



### 実質収支とは

形式収支（歳入決算額から歳出決算額を単純に差し引いた額）から、翌年度に繰り越す事業に充てるための財源を差し引いたもので、当該年度に属すべき収入と支出の差を示しています。

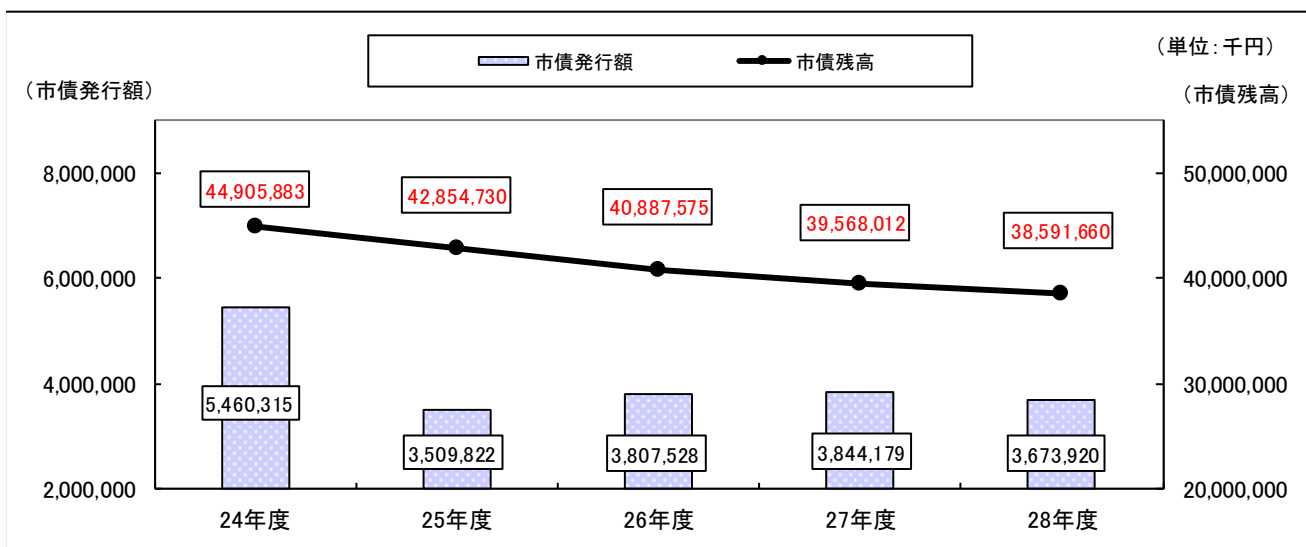
その金額の1/2以上は財政調整基金に積み立てるか、または地方債の繰上げ償還を行うことになっており、残りは前年度繰越金として翌年度の歳入となります。

## 《市債》一般会計市債の現在高は前年度より 9億7,635万円の減少

平成28年度の一般会計の市債発行額は、臨時財政対策債の減額などにより、前年度比1億7,026万円減の36億7,392万円となりました。

長期総合計画に基づく事業実施を行う一方で、公債費負担適正化計画に基づき市債発行額を抑え、健全な財政運営を目指しています。

### 市債発行額及び市債残高の推移



### 一般会計・各特別会計市債残高（純計処理前数値）

（単位：千円）

会 計	平成27年度末 残 高 (A)	平成28年度 発 行 額	平成28年度 元金償還額	平成28年度末 残 高 (B)	増 減 (B) - (A)
一 般 会 計	39,568,012	3,673,920	4,650,272	38,591,660	▲ 976,352
住 宅 資 金 特 別 会 計	11,233	0	3,965	7,268	▲ 3,965
公 共 下 水 道 事 業 特 別 会 計	5,649,047	62,100	305,880	5,405,267	▲ 243,780
農 業 集 落 排 水 事 業 特 別 会 計	3,295,546	0	168,076	3,127,470	▲ 168,076
浄 化 槽 整 備 事 業 特 別 会 計	433,187	24,700	8,191	449,696	16,509
簡 易 水 道 事 業 特 別 会 計	1,857,519	0	134,162	1,723,357	▲ 134,162
合 計	50,814,544	3,760,720	5,270,546	49,304,718	▲ 1,509,826

### 公債費負担 適正化計画とは

実質公債費比率18%以上となる地方公共団体が、地方債の許可を受けるにあたって策定を義務付けられている計画で、総務大臣はこの計画の内容及び実施状況を勘案のうえ、地方債の発行を許可することとなっています。

庄原市では、平成27年度決算から実質公債費比率が18%を下回ったため計画策定義務はなくなりましたが、引き続き公債費負担適正化計画を策定することで、地方債の借入を抑制し、公債費負担割合の適正化に努めます。

## 2. 歳入決算の概要

### (1) 歳入決算の概要

平成28年度の一般会計歳入決算額は、299億5,412万円（対前年度6.7%減）となりました。主な歳入の増減は以下のとおりです。

- ① 市 税： 法人市民税は2億6,107万円（2,360万円減）となったが、個人市民税は12億6,481万円（1,449万円増）、固定資産税は19億4,987万円（8,394万円増）、軽自動車税は1億3,672万円（2,069万円増）と増加しており、市税全体では前年度比8,632万円（2.3%）増の38億4,749万円。
- ② 各種交付金： 地方消費税交付金6億7,455万円（1億222万円減）、株式等譲渡所得割交付金667万円（1,143万円減）など、前年度比1億2,973万円（▲13.8%）減の8億1,265万円。
- ③ 地方交付税： 平成27年国勢調査人口の減少や、合併算定替の特例措置の段階的縮減などの影響により普通交付税が127億3,385万円（9億502万円減）と減少した。一方、特別交付税は18億7,621万円（3,306万円増）と前年度から増加し、地方交付税全体では前年度比8億7,196万円（▲5.6%）減の146億1,006万円。
- ④ 国庫支出金： 臨時福祉給付金給付事業費補助金が2億2,829万円（1億7,609万円増）となったものの、現年公共災害復旧費負担金2,477万円（2億4,196万円減）、学校施設環境改善交付金2,935万円（1億4,159万円減）などが減少し、前年度比2億577万円（▲8.3%）減の22億5,886万円。
- ⑤ 県支出金： 未来の地域づくり応援交付金8,568万円、再生可能エネルギー等導入推進基金事業補助金7,869万円が皆増となったものの、現年農業用施設災害復旧事業補助金3,441万円（1億3,936万円減）、現年農地災害復旧事業補助金279万円（1億3,328万円減）など、前年度比2億8,889万円（▲11.6%）減の22億599万円。
- ⑥ 財産収入： 立木竹売払収入1,494万円（2,027万円減）、物品売払収入247万円（231万円減）、有価物売払収入200万円（365万円減）などにより、前年度比2,860万円（▲35.0%）減の5,312万円。
- ⑦ 繰入金： 工業団地分譲による工業団地造成事業特別会計繰入金1億4,179万円（1億3,134万円増）、過疎地域自立促進基金の取り崩し3億9,008万円（1億4,314万円増）、地域振興基金の取り崩し5,412万円（3億3,838万円減）などにより、前年度比6,296万円（▲9.6%）減の5億9,422万円。
- ⑧ 諸収入： 中国労働金庫預託金収入6,800万円（2,800万円減）、地域総合整備資金貸付金収入1,215万円（1,240万円減）など、前年度比4,287万円（▲10.5%）減の3億6,685万円。
- ⑨ 市 債： 情報格差是正事業7億3,380万円（1億8,590万円増）、斎場整備事業1億8,860万円（1億4,870万円増）となったものの、学校プール整備事業（1億4,730万円減）の皆減、現年公共災害復旧事業1,300万円（1億1,840万円減）、臨時財政対策債7億3,912万円（2億6,036万円減）などにより、前年度比1億7,026万円（▲4.4%）減の36億7,392万円。
- ⑩ その他： 前年度繰越金3億6,845万円の減などにより、前年度比4億2,179万円（▲27.7%）減の10億9,946万円。

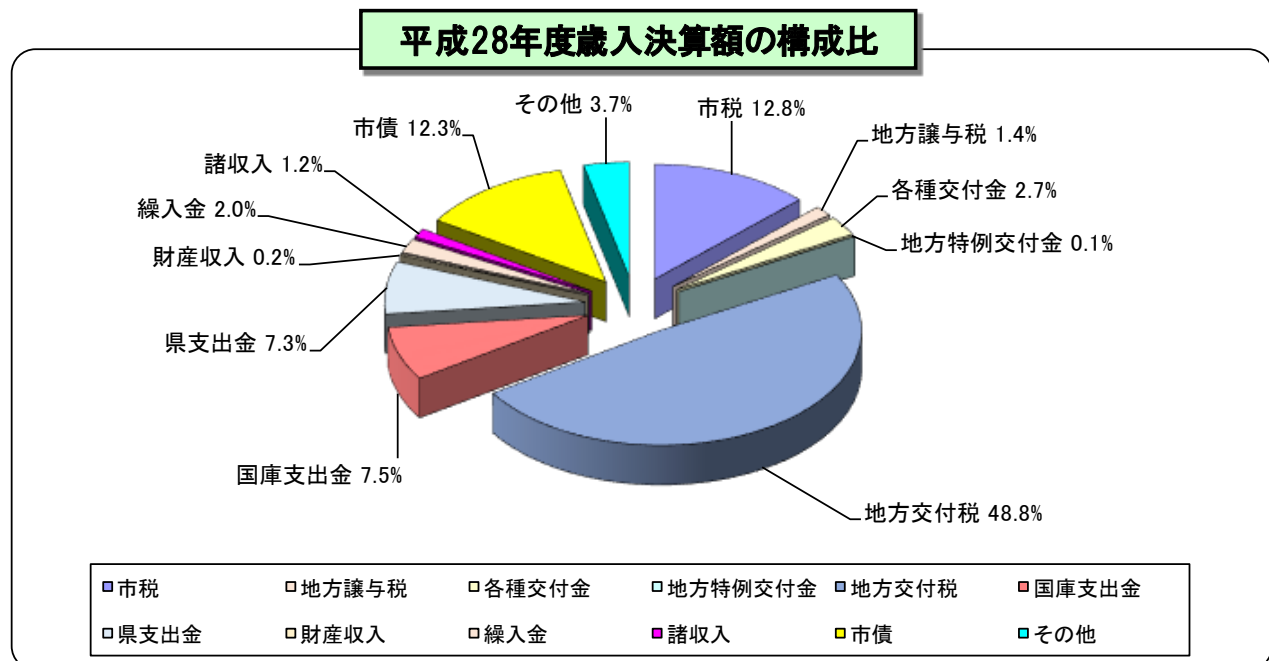
### 歳入決算額の前年度対比

(単位:千円、%)

歳入項目	平成28年度		平成27年度		差引 A-B
	決算額 A	対前年度	決算額 B	対前年度	
市 税	3,847,487	2.3	3,761,168	▲ 2.2	86,319
地 方 譲 与 税	422,578	▲ 0.9	426,518	4.7	▲ 3,940
各 種 交 付 金	812,651	▲ 13.8	942,380	60.8	▲ 129,729
地 方 特 例 交 付 金	8,927	31.0	6,812	▲ 10.1	2,115
地 方 交 付 税	14,610,062	▲ 5.6	15,482,022	▲ 3.3	▲ 871,960
国 庫 支 出 金	2,258,856	▲ 8.3	2,464,624	▲ 14.1	▲ 205,768
県 支 出 金	2,205,993	▲ 11.6	2,494,881	21.4	▲ 288,888
財 産 収 入	53,115	▲ 35.0	81,712	33.9	▲ 28,597
繰 入 金	594,223	▲ 9.6	657,179	▲ 33.0	▲ 62,956
諸 収 入	366,852	▲ 10.5	409,718	▲ 5.8	▲ 42,866
市 債	3,673,920	▲ 4.4	3,844,179	1.0	▲ 170,259
そ の 他	1,099,456	▲ 27.7	1,521,247	20.2	▲ 421,791
<b>合 計</b>	<b>29,954,120</b>	<b>▲ 6.7</b>	<b>32,092,440</b>	<b>▲ 0.7</b>	<b>▲ 2,138,320</b>

※各種交付金とは、利子割交付金、配当割交付金、株式等譲渡所得割交付金、地方消費税交付金、ゴルフ場利用税交付金、自動車取得税交付金、交通安全対策特別交付金をいいます。

※その他とは、分担金及び負担金、使用料及び手数料、寄附金、繰越金をいいます。



(2)市税について

《市税》 固定資産税及び軽自動車税の増により

38億4,749万円

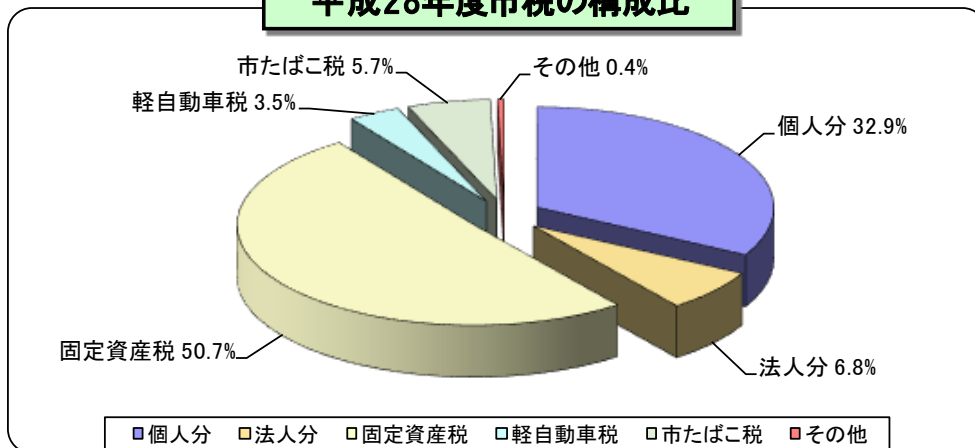
所得にかかる個人市民税が前年度比1,449万円(1.2%)増、法人市民税が前年度比2,360万円(▲8.3%)減となったことにより、市民税全体では911万円(▲0.6%)減となりました。一方で、固定資産税8,394万円(4.5%)増、軽自動車税2,069万円(17.8%)増などにより、税収全体では前年度比8,632万円(2.3%)増の38億4,749万円となりました。

市税決算額の前年度対比

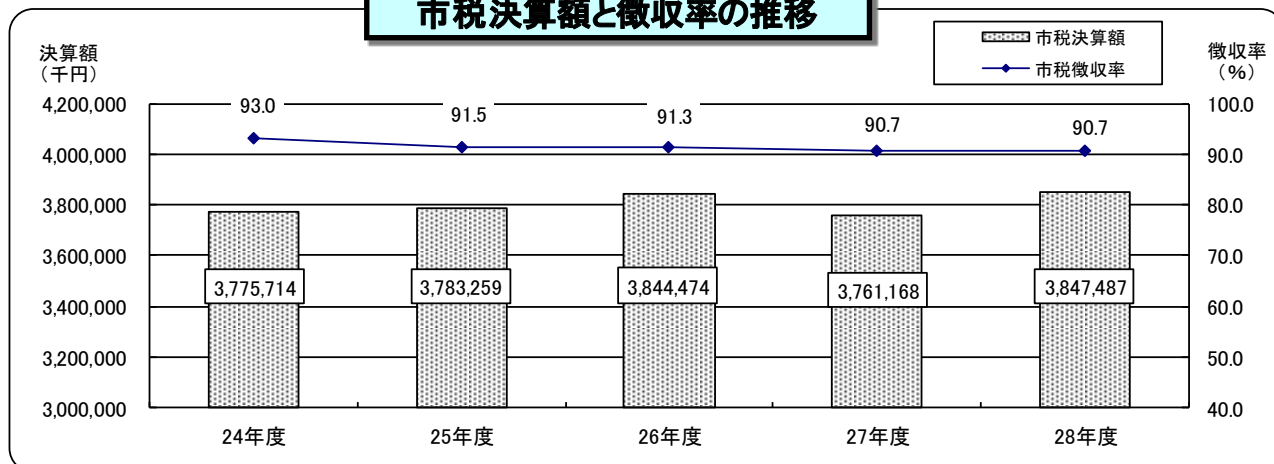
(単位:千円、%)

市税項目	平成28年度	対前年度	平成27年度	対前年度	差引 A-B
	決算額 A		決算額 B		
市民税	1,525,880	▲ 0.6	1,534,987	▲ 2.4	▲ 9,107
個人分	1,264,811	1.2	1,250,321	▲ 2.5	14,490
法人分	261,069	▲ 8.3	284,666	▲ 1.9	▲ 23,597
固定資産税	1,949,865	4.5	1,865,929	▲ 2.2	83,936
軽自動車税	136,722	17.8	116,029	0.3	20,693
市たばこ税	218,245	▲ 4.1	227,663	▲ 1.4	▲ 9,418
鉱産税	511	9.7	466	7.6	45
入湯税	16,264	1.1	16,094	▲ 5.6	170
合計	3,847,487	2.3	3,761,168	▲ 2.2	86,319

平成28年度市税の構成比



市税決算額と徴収率の推移





### (3) 地方交付税について

#### 《地方交付税》普通交付税の減により 146億1,006万円

普通交付税は、算定基礎となる国勢調査人口が、平成27年国勢調査の実施により37,000人（前年比3,244人減）に減少したことや、合併算定替の特例措置の段階的縮減率が、平成27年度の1割から平成28年度は3割へ増加したことなどにより、前年度比9億502万円減の127億3,385万円となりました。

特別交付税は、前年度比3,306万円増の18億7,621万円となり、地方交付税全体では前年度比8億7,196万円（▲5.6%）減の146億1,006万円となりました。

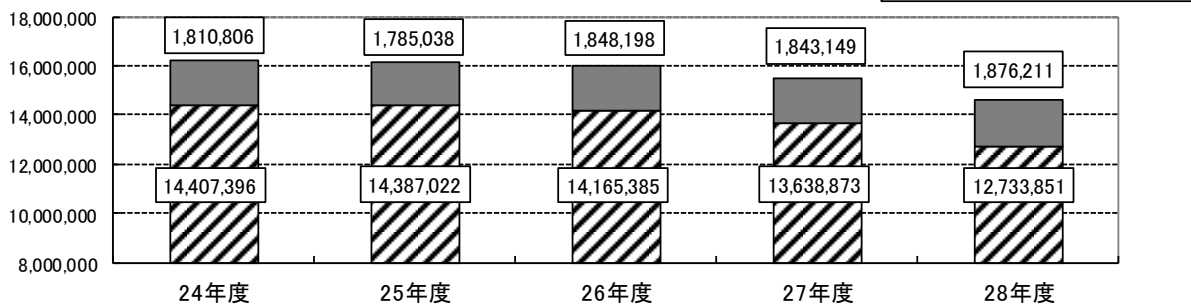
#### 地方交付税の前年度対比

(単位:千円、%)

地方交付税項目	平成28年度 決算額 A		平成27年度 決算額 B		差引 A-B
		対前年度		対前年度	
普通交付税	12,733,851	▲ 6.6	13,638,873	▲ 3.7	▲ 905,022
特別交付税	1,876,211	1.8	1,843,149	▲ 0.3	33,062
合計	14,610,062	▲ 5.6	15,482,022	▲ 3.3	▲ 871,960

#### 地方交付税の推移

(単位:千円)



### (4) 臨時財政対策債について

#### 《臨時財政対策債》前年度から減額 7億3,912万円

臨時財政対策債は、前年度比2億6,036万円（▲26.0%）減の7億3,912万円の発行となりました。

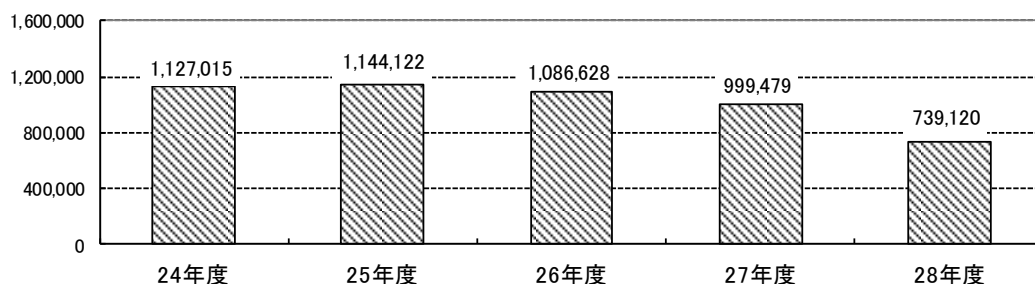
#### 臨時財政対策債の前年度対比

(単位:千円、%)

	平成28年度 決算額 A		平成27年度 決算額 B		差引 A-B
		対前年度		対前年度	
臨時財政対策債	739,120	▲ 26.0	999,479	▲ 8.0	▲ 260,359

#### 臨時財政対策債の推移

(単位:千円)



### 3. 歳出決算の概要

平成28年度の一般会計歳出決算額は、292億7,001万円（対前年度5.9%減）となりました。主な歳出の増減は以下のとおりです。

#### (1) 歳出決算額(款別)

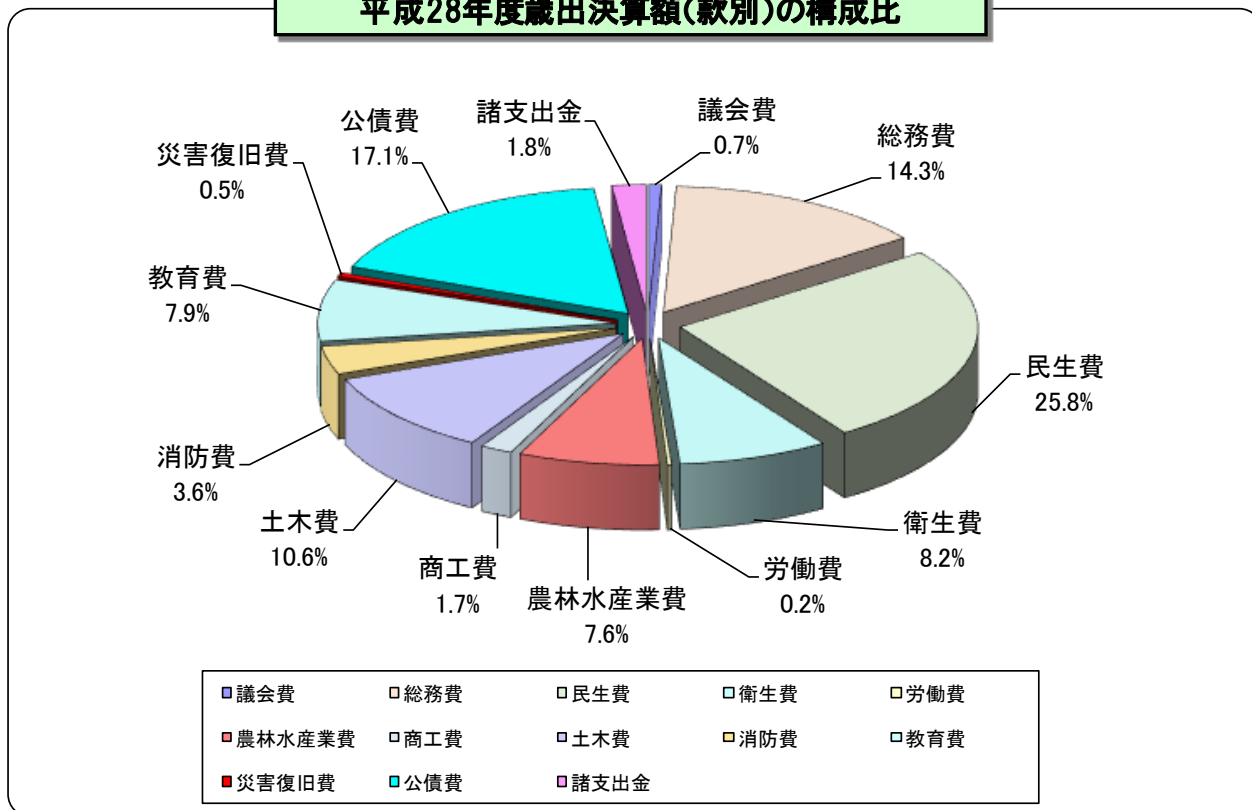
- ① 議会費：議員人件費1億4,436万円（1,676万円減）により、前年度比1,679万円（▲7.7%）減の2億156万円。
- ② 総務費：情報格差是正事業8億2,197万円（1億5,468万円減）、行政情報処理推進事業2億357万円（5,168万円減）など、前年度比2億2,410万円（▲5.1%）減の41億7,345万円。
- ③ 民生費：臨時福祉給付金事業2億3,798万円（1億7,739万円増）、自立支援事業9億2,958万円（4,533万円増）など、前年度比2億1,180万円（2.9%）増の75億4,066万円。
- ④ 衛生費：斎場整備事業2億973万円（1億5,004万円増）、健康増進施設整備事業2,808万円の皆増など、前年度比2億5,526万円（12.0%）増の23億8,113万円。
- ⑤ 労働費：中国労働金庫預託金6,800万円（2,800万円減）、庄原地区メーデー開催費等補助金10万円。
- ⑥ 農林水産業費：分収造林事業1,879万円（7,042万円減）、農地集積加速化支援事業2,269万円（3,533万円減）など、前年度比2億7,496万円（▲11.0%）減の22億3,334万円。
- ⑦ 商工費：商工振興事業7,129万円（1億430万円減）、企業立地対策事業810万円（5,117万円減）、東城まちなみ整備事業の皆減（4,968万円減）など、前年度比1億7,635万円（▲25.7%）減の5億1,034万円。
- ⑧ 土木費：除雪事業3億7,738万円（1億1,635万円増）、橋梁維持事業2億6,817万円（1億1,297万円増）、災害防除事業2億5,722万円（7,995万円増）など、前年度比1億8,412万円（6.3%）増の31億1,511万円。
- ⑨ 消防費：消防組合事業8億5,829万円（2,672万円減）、消防施設整備事業2,701万円（2,333万円減）、防災対策事業2,648万円（1,552万円減）など、前年度比7,225万円（▲6.4%）減の10億5,467万円。
- ⑩ 教育費：社会体育施設管理事業が1億7,633万円（7,524万円増）となったものの、小学校施設整備事業4億259万円（3億8,336万円減）、中学校施設整備事業の皆減（3,005万円減）などが減少し、前年度比2億6,494万円（▲10.3%）減の23億944万円。
- ⑪ 災害復旧費：現年公共災害復旧事業4,216万円（4億2,230万円減）、現年農地災害復旧事業1,026万円（1億7,011万円減）など、前年度比7億4,746万円（▲83.9%）減の1億4,331万円。
- ⑫ 公債費：前年度比5億8,480万円（▲10.5%）減の49億9,790万円。
- ⑬ 諸支出金：過疎地域自立促進基金の積み立て4億1,377万円（243万円増）や財政調整基金の積み立て1億2,723万円（1億250万円減）などにより、前年度比1億17万円（▲15.6%）減の5億4,101万円。

歳出決算額(款別)の前年度対比

(単位:千円、%)

歳出項目	平成28年度	対前年度	平成27年度	対前年度	差引 A-B
	決算額 A		決算額 B		
議会費	201,557	▲ 7.7	218,351	4.1	▲ 16,794
総務費	4,173,447	▲ 5.1	4,397,549	14.4	▲ 224,102
民生費	7,540,660	2.9	7,328,856	1.7	211,804
衛生費	2,381,134	12.0	2,125,870	3.6	255,264
労働費	68,100	▲ 29.1	96,100	0.0	▲ 28,000
農林水産業費	2,233,344	▲ 11.0	2,508,306	3.0	▲ 274,962
商工費	510,336	▲ 25.7	686,682	11.9	▲ 176,346
土木費	3,115,112	6.3	2,930,989	▲ 6.2	184,123
消防費	1,054,668	▲ 6.4	1,126,916	▲ 11.2	▲ 72,248
教育費	2,309,435	▲ 10.3	2,574,370	▲ 8.8	▲ 264,935
災害復旧費	143,308	▲ 83.9	890,772	45.4	▲ 747,464
公債費	4,997,901	▲ 10.5	5,582,704	▲ 10.9	▲ 584,803
諸支出金	541,009	▲ 15.6	641,183	48.8	▲ 100,174
合計	29,270,011	▲ 5.9	31,108,648	0.4	▲ 1,838,637

平成28年度歳出決算額(款別)の構成比



## (2)歳出決算額(性質別)

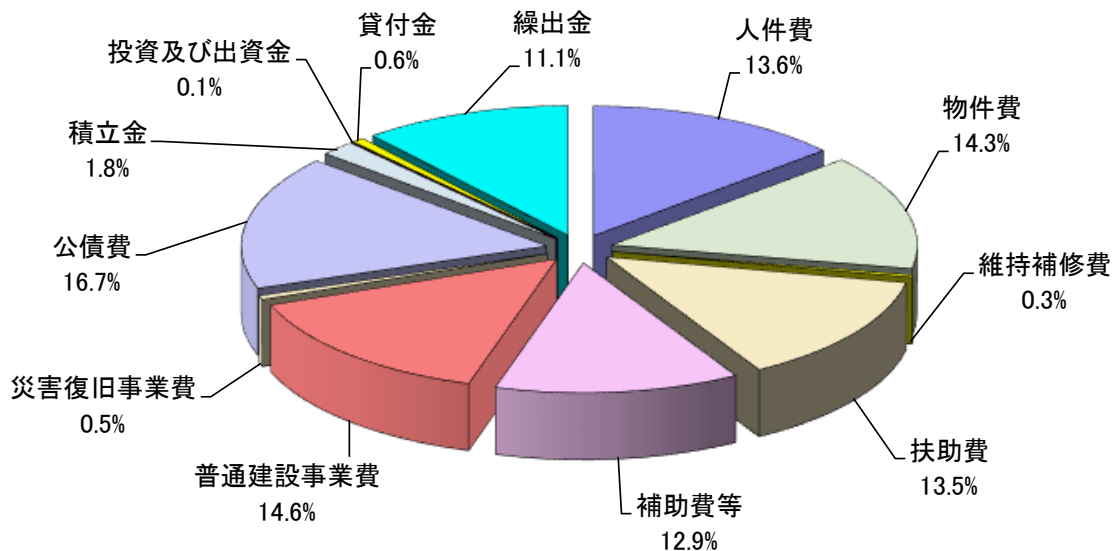
- ① 人件費：職員の新陳代謝などにより、前年度比1億4,323万円(▲3.5%)減の39億7,345万円。
- ② 物件費：除雪事業3億7,060万円(1億1,577万円増)、放課後児童健全育成事業8,968万円(2,648万円増)、定住促進事業2,392万円(1,915万円増)など、前年度比2億404万円(5.1%)増の41億9,861万円。
- ③ 維持補修費：市営住宅の修繕997万円(434万円減)、市民住宅の修繕259万円(523万円減)など、前年度比1,596万円(▲17.2%)減の7,664万円。
- ④ 扶助費：臨時福祉給付金事業2億2,150万円(1億7,003万円増)、自立支援事業9億2,723万円(4,527万円増)などにより、前年度比2億8,261万円(7.7%)増の39億5,586万円。
- ⑤ 補助費等：商工振興事業7,101万円(1億152万円減)、農地集積加速化支援事業2,227万円(3,537万円減)、消防組合事業8億5,830万円(2,672万円減)など、前年度比2億1,128万円(▲5.3%)減の37億8,957万円。
- ⑥ 普通建設事業費：小学校施設整備事業4億259万円(3億8,336万円減)、情報格差是正事業7億9,330万円(1億7,488万円減)、企業立地対策事業616万円(5,073万円減)など、前年度比4億8,380万円(▲10.2%)減の42億6,963万円。
- ⑦ 災害復旧事業費：現年公共災害復旧事業4,216万円(4億2,230万円減)、現年農地災害復旧事業1,026万円(1億7,011万円減)など、前年度比7億4,746万円(▲83.9%)減の1億4,331万円。
- ⑧ 公債費：前年度比5億6,534万円(▲10.4%)減の48億8,610万円。  
※前頁の公債費との差額は、性質別では公営企業にかかる「公債費」を公営企業特別会計への「繰出金」として集計してあるため。
- ⑨ 積立金：過疎地域自立促進基金へ4億1,377万円(243万円増)、財政調整基金へ1億2,723万円(1億250万円減)の積み立てを行ったことなどにより、前年度比1億17万円(▲15.6%)減の5億4,100万円。
- ⑩ 投資及び出資金：水道事業出資金が、前年度比4,072万円(▲74.0%)減の1,431万円。
- ⑪ 貸付金：中国労働金庫預託金6,800万円(2,800万円減)、医療従事者育成奨学金2,876万円(731万円減)など、前年度比2,873万円(▲13.4%)減の1億8,580万円。
- ⑫ 繰出金：国民健康保険特別会計繰出金3億2,613万円(2,270万円増)、公共下水道事業特別会計繰出金4億6,100万円(2,900万円増)、など、前年度比1,140万円(0.4%)増の32億3,574万円。

歳出決算額(性質別)の前年度対比

(単位:千円、%)

歳出項目	平成28年度		平成27年度		差引 A-B
	決算額 A	対前年度	決算額 B	対前年度	
人件費	3,973,447	▲ 3.5	4,116,679	0.0	▲ 143,232
物件費	4,198,605	5.1	3,994,568	5.6	204,037
維持補修費	76,640	▲ 17.2	92,596	▲ 15.0	▲ 15,956
扶助費	3,955,855	7.7	3,673,249	▲ 0.6	282,606
補助費等	3,789,573	▲ 5.3	4,000,850	▲ 5.5	▲ 211,277
普通建設事業費	4,269,634	▲ 10.2	4,753,431	5.4	▲ 483,797
災害復旧事業費	143,308	▲ 83.9	890,772	45.4	▲ 747,464
公債費	4,886,098	▲ 10.4	5,451,434	▲ 10.6	▲ 565,336
積立金	540,998	▲ 15.6	641,169	48.8	▲ 100,171
投資及び出資金	14,307	▲ 74.0	55,028	17.9	▲ 40,721
貸付金	185,804	▲ 13.4	214,530	▲ 10.9	▲ 28,726
繰出金	3,235,742	0.4	3,224,342	3.9	11,400
合計	29,270,011	▲ 5.9	31,108,648	0.4	▲ 1,838,637

平成28年度歳出決算額(性質別)の構成比



- 人件費
- 物件費
- 維持補修費
- 扶助費
- 補助費等
- 普通建設事業費
- 災害復旧事業費
- 公債費
- 積立金
- 投資及び出資金
- 貸付金
- 繰出金

#### 4. 市民一人あたりでみる決算

平成29年1月1日現在 住民基本台帳人口：37,000人

平成28年1月1日現在 住民基本台帳人口：37,557人

#### ◆市民一人あたりの歳入決算額

歳入項目	平成28年度		平成27年度		一人あたり前年度対比	
	決算額(千円)	一人あたり(円)	決算額(千円)	一人あたり(円)	増減額(円)	増減率(%)
市 税	3,847,487	103,986	3,761,168	100,146	3,840	3.8
地 方 譲 与 税	422,578	11,421	426,518	11,357	64	0.6
各 種 交 付 金	812,651	21,964	942,380	25,092	▲ 3,128	▲ 12.5
地方特例交付金	8,927	241	6,812	181	60	33.1
地 方 交 付 税	14,610,062	394,867	15,482,022	412,227	▲ 17,360	▲ 4.2
国 庫 支 出 金	2,258,856	61,050	2,464,624	65,624	▲ 4,574	▲ 7.0
県 支 出 金	2,205,993	59,621	2,494,881	66,429	▲ 6,808	▲ 10.2
財 産 収 入	53,115	1,436	81,712	2,176	▲ 740	▲ 34.0
繰 入 金	594,223	16,060	657,179	17,498	▲ 1,438	▲ 8.2
諸 収 入	366,852	9,915	409,718	10,909	▲ 994	▲ 9.1
市 債	3,673,920	99,295	3,844,179	102,356	▲ 3,061	▲ 3.0
そ の 他	1,099,456	29,715	1,521,247	40,505	▲ 10,790	▲ 26.6
合 計	29,954,120	809,571	32,092,440	854,500	▲ 44,929	▲ 5.3

#### ◆市民一人あたりの市税決算額

市税項目	平成28年度		平成27年度		一人あたり前年度対比	
	決算額(千円)	一人あたり(円)	決算額(千円)	一人あたり(円)	増減額(円)	増減率(%)
市 民 税	1,525,880	41,240	1,534,987	40,871	369	0.9
個人分	1,264,811	34,184	1,250,321	33,291	893	2.7
法人分	261,069	7,056	284,666	7,580	▲ 524	▲ 6.9
固 定 資 産 税	1,949,865	52,699	1,865,929	49,683	3,016	6.1
軽 自 動 車 税	136,722	3,695	116,029	3,089	606	19.6
市 た ば こ 税	218,245	5,899	227,663	6,062	▲ 163	▲ 2.7
鉱 産 税	511	14	466	12	2	16.7
入 湯 税	16,264	440	16,094	429	11	2.6
合 計	3,847,487	103,986	3,761,168	100,146	3,840	3.8

### ◆市民一人あたりの歳出決算額(款別)

歳出項目	平成28年度		平成27年度		一人あたり前年度対比	
	決算額(千円)	一人あたり(円)	決算額(千円)	一人あたり(円)	増減額(円)	増減率(%)
議会費	201,557	5,447	218,351	5,814	▲ 367	▲ 6.3
総務費	4,173,447	112,796	4,397,549	117,090	▲ 4,294	▲ 3.7
民生費	7,540,660	203,802	7,328,856	195,140	8,662	4.4
衛生費	2,381,134	64,355	2,125,870	56,604	7,751	13.7
労働費	68,100	1,841	96,100	2,559	▲ 718	▲ 28.1
農林水産業費	2,233,344	60,361	2,508,306	66,787	▲ 6,426	▲ 9.6
商工費	510,336	13,793	686,682	18,284	▲ 4,491	▲ 24.6
土木費	3,115,112	84,192	2,930,989	78,041	6,151	7.9
消防費	1,054,668	28,505	1,126,916	30,005	▲ 1,500	▲ 5.0
教育費	2,309,435	62,417	2,574,370	68,546	▲ 6,129	▲ 8.9
災害復旧費	143,308	3,873	890,772	23,718	▲ 19,845	▲ 83.7
公債費	4,997,901	135,078	5,582,704	148,646	▲ 13,568	▲ 9.1
諸支出金	541,009	14,622	641,183	17,072	▲ 2,450	▲ 14.4
合計	29,270,011	791,081	31,108,648	828,305	▲ 37,224	▲ 4.5

### ◆市民一人あたりの歳出決算額(性質別)

歳出項目	平成28年度		平成27年度		一人あたり前年度対比	
	決算額(千円)	一人あたり(円)	決算額(千円)	一人あたり(円)	増減額(円)	増減率(%)
人件費	3,973,447	107,390	4,116,679	109,611	▲ 2,221	▲ 2.0
物件費	4,198,605	113,476	3,994,568	106,360	7,116	6.7
維持補修費	76,640	2,071	92,596	2,465	▲ 394	▲ 16.0
扶助費	3,955,855	106,915	3,673,249	97,805	9,110	9.3
補助費等	3,789,573	102,421	4,000,850	106,527	▲ 4,106	▲ 3.9
普通建設事業費	4,269,634	115,396	4,753,431	126,566	▲ 11,170	▲ 8.8
災害復旧事業費	143,308	3,873	890,772	23,718	▲ 19,845	▲ 83.7
公債費	4,886,098	132,057	5,451,434	145,151	▲ 13,094	▲ 9.0
積立金	540,998	14,622	641,169	17,072	▲ 2,450	▲ 14.4
投資及び出資金	14,307	387	55,028	1,465	▲ 1,078	▲ 73.6
貸付金	185,804	5,022	214,530	5,712	▲ 690	▲ 12.1
繰出金	3,235,742	87,452	3,224,342	85,852	1,600	1.9
合計	29,270,011	791,081	31,108,648	828,305	▲ 37,224	▲ 4.5

◆市民一人あたりの市債残高

会 計	平成28年度末		平成27年度末		一人あたり前年度対比	
	残高（千円）	一人あたり(円)	残高（千円）	一人あたり(円)	増減額（円）	増減率（％）
一 般 会 計	38,591,660	1,043,018	39,568,012	1,053,546	▲ 10,528	▲ 1.0
住 宅 資 金 特 別 会 計	7,268	196	11,233	299	▲ 103	▲ 34.4
公 共 下 水 道 事 業 特 別 会 計	5,405,267	146,088	5,649,047	150,413	▲ 4,325	▲ 2.9
農 業 集 落 排 水 事 業 特 別 会 計	3,127,470	84,526	3,295,546	87,748	▲ 3,222	▲ 3.7
浄 化 槽 整 備 事 業 特 別 会 計	449,696	12,154	433,187	11,534	620	5.4
簡 易 水 道 事 業 特 別 会 計	1,723,357	46,577	1,857,519	49,459	▲ 2,882	▲ 5.8
合 計	49,304,718	1,332,559	50,814,544	1,352,999	▲ 20,440	▲ 1.5



## 地方消費税交付金の増収分の使途について

平成26年4月1日より消費税率（国・地方）が5%から8%へ引き上げられたことに伴う地方消費税交付金の増収分については、その使途を明確化し、「消費税法第1条第2項に規定する経費（年金、医療、介護及び少子化対策）その他の社会保障施策（社会福祉、社会保険及び保健衛生に関する施策）に要する経費に充てるものとする」とされています。

増収分は、次のとおり、社会保障関係経費に要する一般財源の一部として活用しました。

平成28年度 地方消費税交付金（社会保障財源化分） 285,703千円

参考 … 地方消費税交付金総額 674,553千円

（単位：千円）

区 分		事業費	財 源 内 訳	
			特定財源	一般財源
社会福祉	障害者福祉 ・ 自立支援事業など	1,019,307	748,691	270,616
	高齢者福祉 ・ 養護老人ホーム入所措置事業など	322,472	65,725	256,747
	児童福祉 ・ 保育所管理運営事業など	2,713,288	860,776	1,852,512
	生活保護 ・ 生活保護扶助事業など	374,229	275,195	99,034
	その他 ・ 社会福祉協議会支援事業など	108,575	0	108,575
社会保険	国民健康保険事業	1,403,036	289,952	1,113,084
	介護保険事業			
	後期高齢者医療事業			
保健衛生	医療 ・ 医療対策事業など	801,307	206,000	595,307
	感染症その他の疾病予防対策 ・ 感染症予防事業など	109,787	1,400	108,387
	健康増進対策 ・ 健康診査事業など	75,337	30,967	44,370
合 計		6,927,338	2,478,706	4,448,632

※上記の事業費は、事務費や事務職員の人件費等を除いています。

《特別会計》

特別会計決算の概要（平成28年度）

（単位：千円）

会計名	歳入決算額 A	歳出決算額 B	形式収支 C=A-B	繰越財源 D	実質収支 E=C-D
住宅資金特別会計	5,668	5,555	113	0	113
歯科診療所特別会計	23,472	23,181	291	0	291
休日診療センター特別会計	12,031	12,031	0	0	0
国民健康保険特別会計	4,736,427	4,687,146	49,281	0	49,281
国民健康保険特別会計 （直診勘定）	95,160	94,963	197	0	197
後期高齢者医療特別会計	617,235	614,202	3,033	0	3,033
介護保険特別会計	6,245,891	6,080,559	165,332	0	165,332
介護保険サービス事業特別会計	44,768	44,767	1	0	1
公共下水道事業特別会計	926,878	878,593	48,285	46,339	1,946
農業集落排水事業特別会計	369,281	368,719	562	0	562
浄化槽整備事業特別会計	211,909	211,209	700	0	700
簡易水道事業特別会計	299,405	289,131	10,274	0	10,274
工業団地造成事業特別会計	149,050	148,485	565	0	565
宅地造成事業特別会計	2,292	2,292	0	0	0
合 計	13,739,467	13,460,833	278,634	46,339	232,295

《公営企業会計》

公営企業会計決算の概要（平成28年度損益計算書）

（単位：千円）

区 分	水道事業	病院事業
営（医）業収益	558,583	1,176,678
営（医）業費用	684,876	1,236,322
営（医）業利益（損失（▲））	▲ 126,293	▲ 59,644
営（医）業外収益 （うち一般会計等繰入金）	262,544 (48,530)	164,681 (127,396)
営（医）業外費用 （うち企業債支払 利息及び取扱諸費）	61,951 (61,650)	33,867 (9,680)
経常利益（経常損失（▲））	74,300	71,170
特 別 利 益	26	0
特 別 損 失	0	0
当年度純利益（純損失（▲））	74,326	71,170

《比和財産区特別会計》

比和財産区特別会計決算の概要（平成28年度）

（単位：千円）

	歳入決算額 A	歳出決算額 B	形式収支 C=A-B	繰越財源 D	実質収支 E=C-D
比和財産区特別会計	6,052	5,953	99	0	99

参 考 資 料

各基金残高（平成28年度）

（単位：千円）

基 金 名		27年度末残高 (H28.3.31) A	28年度末残高 (H29.3.31) B	28年度中の異動 C=B-A	【参考】平成29年 7月31日現在残高
庄原市財政調整基金		3,677,478	4,407,380	729,902	4,823,728
庄原市減債基金		2,253	2,254	1	2,254
庄原市地域振興基金		3,788,252	3,394,924	▲ 393,328	3,340,805
庄原市上野公園及び胸像管理基金		5,106	5,106	0	4,523
庄原市ふるさと・水と土の保全基金		7,510	7,510	0	7,510
庄原市大富山城築城450年記念基金		2,285	2,286	1	2,286
庄原市妹尾基金		909	831	▲ 78	831
庄原市奨学金基金		1,292	692	▲ 600	692
庄原市学校施設整備基金		3,462	3,463	1	3,463
ふるさと応援寄附基金		26,808	23,813	▲ 2,995	23,813
庄原市過疎地域自立促進基金		581,403	747,821	166,418	358,161
庄原市国民健康保険財政調整基金		229,991	148,012	▲ 81,979	148,012
庄原市国民健康保険総領診療所基金		20,848	20,151	▲ 697	18,751
庄原市介護給付費準備基金		57,731	57,740	9	57,740
庄原市農業集落排水事業減債基金		200,058	200,236	178	200,396
庄原市浄化槽整備基金		80,614	80,713	99	80,777
庄原市土地開発基金	土 地	61,364.37㎡	61,364.37㎡	0.00㎡	61,364.37㎡
		209,862	209,862	0	209,862
	現 金	76,765	76,777	12	76,777
庄原市比和財産区基金		126,355	120,881	▲ 5,474	120,881
基金残高合計	土 地	61,364.37㎡	61,364.37㎡	0.00㎡	61,364.37㎡
		209,862	209,862	0	209,862
	現金（※）	8,889,120	9,300,590	411,470	9,271,400

※現金には有価証券を含む。

◆平成28年度 性質別・目的別決算額(普通会計)

(単位：千円)

歳出項目	議会費	総務費	民生費	衛生費	労働費	農林水産業費	商工費	土木費
人件費	187,562	1,777,454	743,421	204,374		243,156	110,417	286,557
物件費	9,052	976,424	425,199	859,585		88,743	194,074	530,584
維持補修費		9,713	7,616	7,072		2,790	2,955	16,885
扶助費			3,902,406	2,487				
補助費等	4,643	548,891	306,913	583,006	100	1,126,307	154,622	32,352
普通建設事業費		883,480	73,012	494,741		423,265	12,824	1,781,751
災害復旧事業費								
公債費								
積立金		540,996					1	
投資及び出資金				14,307				
貸付金		6,000		28,757	68,000		33,796	
繰出金		11	2,157,279	234,061		335,254		502,637
合計	201,257	4,742,969	7,615,846	2,428,390	68,100	2,219,515	508,689	3,150,766

(単位：千円)

歳出項目	消防費	教育費	災害復旧費	公債費	合計
人件費	69,965	350,656			3,973,562
物件費	31,314	1,110,579			4,225,554
維持補修費	1,469	28,140			76,640
扶助費		50,962			3,955,855
補助費等	923,232	109,915			3,789,981
普通建設事業費	28,688	574,249			4,272,010
災害復旧事業費			143,308		143,308
公債費				4,890,415	4,890,415
積立金		1			540,998
投資及び出資金					14,307
貸付金		49,251			185,804
繰出金					3,229,242
合計	1,054,668	2,273,753	143,308	4,890,415	29,297,676