

平成23年度
決算の概要



庄原市
SHOBARA CITY

目次

1.	平成23年度決算のポイント	1
2.	歳入決算の概要	3
	(1) 歳入決算の概要	
	(2) 市税の決算額について	
	(3) 地方交付税の決算額について	
	(4) 臨時財政対策債について	
3.	歳出決算の概要	7
	(1) 歳出決算額(款別)	
	(2) 歳出決算額(性質別)	
4.	市民一人あたりで見る決算	11
	◆市民一人あたりの歳入決算額	
	◆市民一人あたりの市税決算額	
	◆市民一人あたりの歳出決算額	
	◆市民一人あたりの市債残高	
	参考資料	14
	特別会計決算の概要	
	公営企業会計決算の概要	
	比和財産区特別会計決算の概要	
	23年度末の各基金残高	

※金額については、表示単位未満を四捨五入して端数調整をしていないものがあるため、合計等と一致しない場合があります。

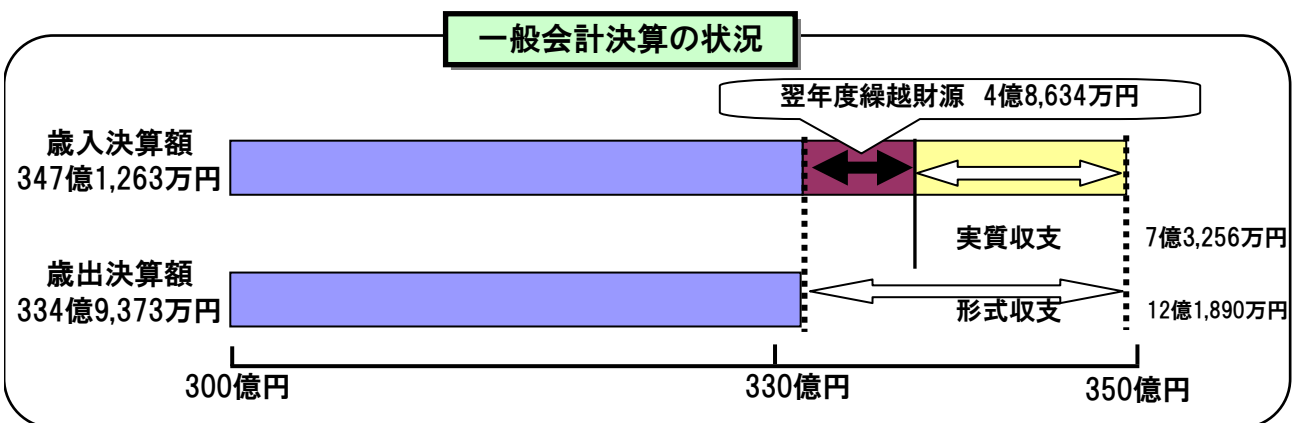
1. 平成23年度決算のポイント

実質収支 7億3,256万円 (前年度比3億6,553万円増)

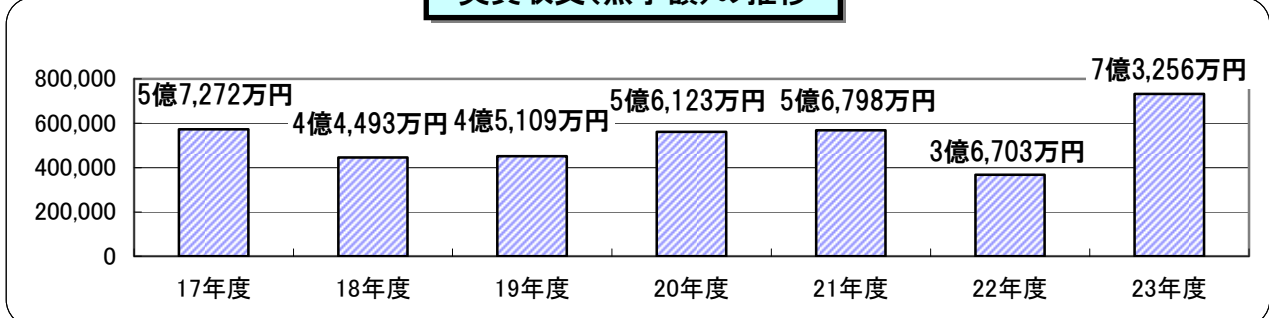
23年度の一般会計決算における実質収支は、前年度に比べ3億6,553万円増の7億3,256万円となりました。7億3,256万円のうち、22年度からの繰越事業の実質収支が3億5,370万円となっており、これは災害復旧事業を当初の見込みより少額で実施できたことが主な要因です。特に農地農業用施設災害においては、土砂流出による災害が多く、埋没により被災状況が不確定であったものが明らかになるにしたがい、復旧箇所の減により不用額が発生しました。

一般会計決算の状況

	23年度①	22年度②	増減①-②	増減比
歳入決算額 A	347億1,263万円	343億7,201万円	3億4,062万円	1.0%
歳出決算額 B	334億9,373万円	333億5,376万円	1億3,997万円	0.4%
形式収支 C=A-B	12億1,890万円	10億1,825万円	2億 65万円	
繰越財源 D	4億8,634万円	6億5,122万円	▲1億6,488万円	
実質収支 E=C-D	7億3,256万円	3億6,703万円	3億6,553万円	



実質収支(黒字額)の推移



実質収支とは

形式収支(歳入決算額から歳出決算額を単純に差し引いた額)から、翌年度に繰り越す事業に充てるための財源を差し引いたもので、当該年度に属すべき収入と支出の差を示しています。

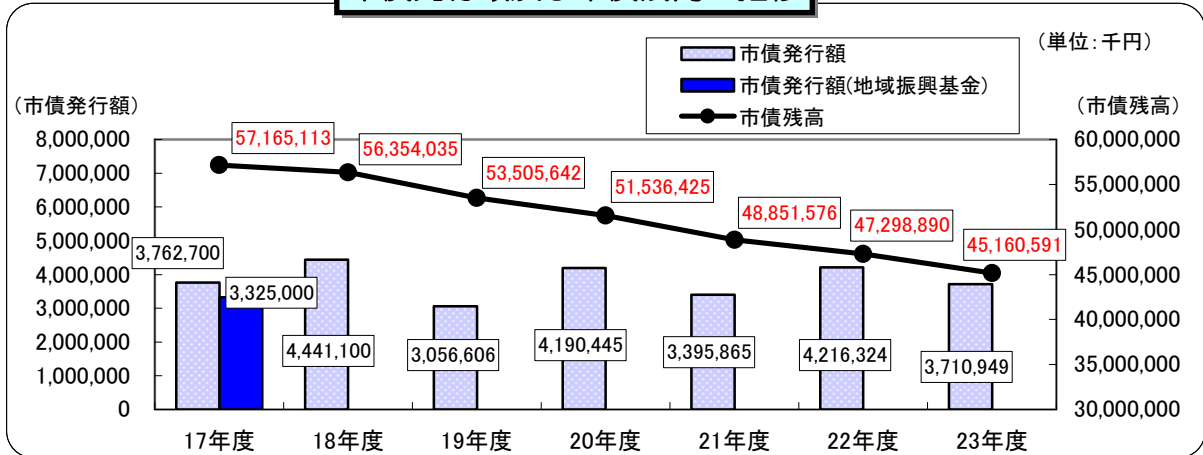
その金額の1/2以上は財政調整基金に積み立てるか、または地方債の繰上げ償還を行うことになっており、残りは前年度繰越金として翌年度の歳入となります。

《市債》市債の現在高は前年度より 21億3,830万円の減少

長期総合計画に基づく事業実施を行う一方で、公債費負担適正化計画に基づき市債発行額を抑制し、健全な財政運営を目指しています。

23年度の一般会計の市債発行額は、水稻育苗施設整備補助の皆減、臨時財政対策債の減などにより5億538万円減少し、37億1,095万円となりました。元金償還額は58億4,925万円で、市債現在高は22年度に比べ21億3,830万円減少しました。

市債発行額及び市債残高の推移



一般会計・各特別会計市債残高（純計処理前数値）

（単位：千円）

会 計	平成22年度末 残 高 (A)	平成23年度 発 行 額	平成23年度 元金償還額	平成23年度末 残 高 (B)	増 減 (B) - (A)
一 般 会 計	47,298,890	3,710,949	5,849,248	45,160,591	▲ 2,138,299
住 宅 資 金 特 別 会 計	37,260	0	7,053	30,207	▲ 7,053
歯 科 診 療 所 特 別 会 計	2,416	0	2,416	0	▲ 2,416
国 民 健 康 保 険 特 別 会 計 (直 診 勘 定)	6,467	0	6,467	0	▲ 6,467
公 共 下 水 道 事 業 特 別 会 計	6,414,756	181,400	237,564	6,358,592	▲ 56,164
農 業 集 落 排 水 事 業 特 別 会 計	3,974,771	31,200	136,355	3,869,616	▲ 105,155
浄 化 槽 整 備 事 業 特 別 会 計	251,123	37,900	697	288,326	37,203
簡 易 水 道 事 業 特 別 会 計	2,492,272	60,800	233,789	2,319,283	▲ 172,989
工 業 団 地 造 成 事 業 特 別 会 計	347,400	0	0	347,400	0
宅 地 造 成 事 業 特 別 会 計	3,022	0	1,511	1,511	▲ 1,511
合 計	60,828,377	4,022,249	6,475,100	58,375,526	▲ 2,452,851

公債費負担 適正化計画とは

実質公債費比率18%以上となる地方公共団体が、地方債の許可を受けるにあたって策定を義務付けられている計画で、総務大臣はこの計画の内容及び実施状況を勘案のうえ、地方債の発行を許可することとなっています。

庄原市においても、平成18年度に策定し、今後の地方債の借入れを必要最小限度に抑制するなど、公債費負担割合の適正管理に努めています。

2. 歳入決算の概要

(1) 歳入決算の概要

平成23年度の一般会計歳入決算額は、347億1,263万円（対前年度1.0%増）となりました。主な歳入の増減は以下のとおりです。

（ ）の増減は対前年度を表す

- ① 市 税 : たばこ税が14.4%増と大きく伸びたが、市民税(個人・法人)は前年度比0.4%増の15億3,178万円と微増し、市税全体では前年度比0.8%増の38億7,364万円。
- ② 地方特例交付金 : 平成22年度の税制改正による年少扶養控除の廃止等に伴う児童手当特例交付金の廃止により、子ども手当特例交付金は858万円の減となり、地方特例交付金は前年度比524万円(▲5.2%)減の9,602万円。
- ③ 地方交付税 : 5年ごとの国勢調査人口(平成22年度調査)を用いた算定の切り替え年であったことなどにより、前年度比7,554万円(▲0.5%)減の161億3,319万円。
- ④ 国庫支出金 : 災害復旧にかかる国庫負担金5億6,369万円(3億4,187万円増)や庄原中学校整備事業にかかる国庫補助金5億9,975万円(3億710万円増)、地域活性化交付金(経済危機対策4億6,751万円、公共投資4億3,629万円、きめ細かな5億5,705万円)の皆減などにより、前年度比4億1,794万円(▲10.2%)減の36億8,773万円。
- ⑤ 県支出金 : 広島県情報通信格差是正事業補助金2億9,714万円(1億2,381万円増)、災害復旧にかかる県補助金11億7,463万円(9億6,814万円増)、介護基盤緊急整備等基金補助金3,261万円(1億5,539万円減)、耕畜連携支援モデル事業補助金の皆減(1億8,467万円減)などにより、前年度比8億3,428万円(29.2%)増の36億8,819万円。
- ⑥ 財産収入 : 地域振興基金運用収入1,114万円(2,337万円減)、市有林や分収造林の売払収入598万円(皆増)、光ケーブル貸付料611万円(465万円増)などにより、前年度比1,004万円(▲12.6%)減の6,991万円。
- ⑦ 繰入金 : 庄原中学校整備事業にかかる学校施設整備基金の取り崩し4,800万円(皆増)、平成22年度で地域振興基金へ積立していた“住民生活に光をそそぐ交付金”の取り崩し822万円(皆増)があったが、財政調整基金の取り崩しはなかったため(3,400万円減)、前年度比2,172万円(59.3%)増の5,837万円。
- ⑧ 諸収入 : 個別受信難視聴対策事業費補助事業助成金2億504万円(皆増)、中小企業融資資金貸付金元利収入2億2,851万円(1億3,470万円減)などにより、前年度比6,753万円(8.9%)増の8億2,487万円。
- ⑨ 市債 : 消防組合負担金(起債対象)の減(3,350万円減)、水稻育苗施設整備補助の皆減(1億2,220万円減)、保育所整備補助の皆減(1億2,040万円減)、臨時財政対策債の大幅減(3億9,558万円減)により、前年度比5億538万円(▲12.0%)減の37億1,095万円。
- ⑩ その他 : 繰越明許にかかる繰越金(一般財源)が6億5,047万円(5億509万円増)となったことなどにより、前年度比4億5,851万円(41.2%)増の15億7,007万円。

※その他：分担金負担金・使用料手数料・寄附金・繰越金

歳入決算額の前年度対比

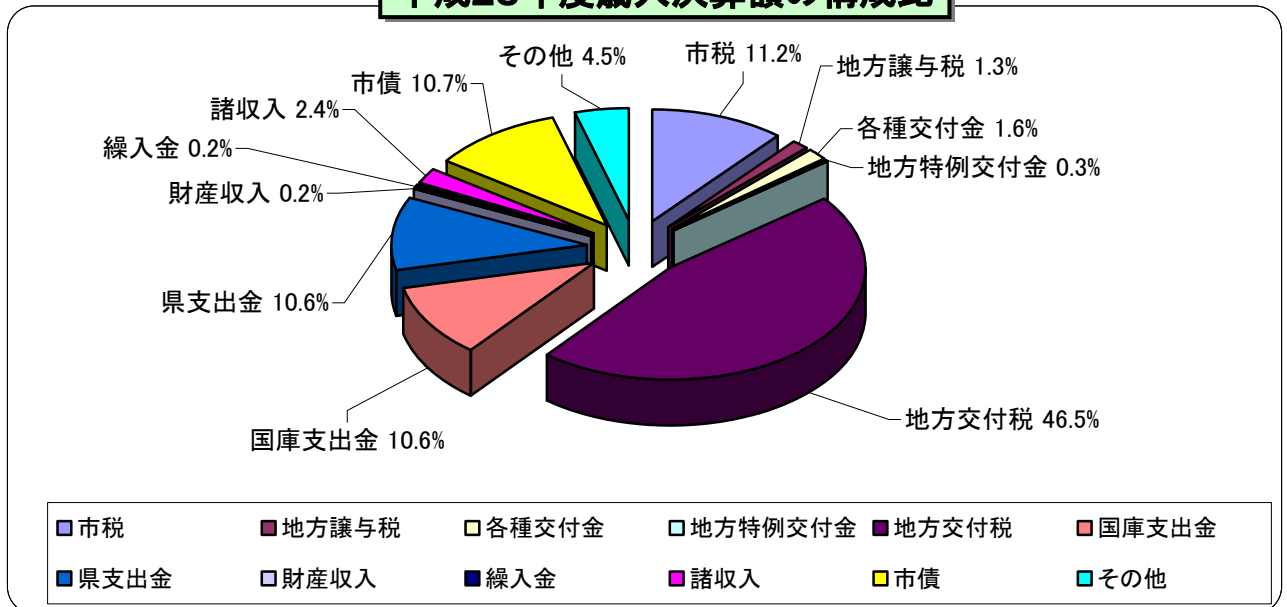
(単位:千円、%)

歳入項目	平成23年度		平成22年度		差引 A-B
	決算額 A	対前年度	決算額 B	対前年度	
市税	3,873,636	0.8	3,842,276	▲ 1.9	31,360
地方譲与税	454,963	▲ 2.7	467,803	▲ 2.9	▲ 12,840
各種交付金	544,723	▲ 7.8	590,549	▲ 3.9	▲ 45,826
地方特例交付金	96,017	▲ 5.2	101,259	20.5	▲ 5,242
地方交付税	16,133,188	▲ 0.5	16,208,726	7.7	▲ 75,538
国庫支出金	3,687,733	▲ 10.2	4,105,668	10.8	▲ 417,935
県支出金	3,688,191	29.2	2,853,910	35.5	834,281
財産収入	69,914	▲ 12.6	79,952	9.5	▲ 10,038
繰入金	58,372	59.3	36,649	▲ 93.3	21,723
諸収入	824,869	8.9	757,336	▲ 14.4	67,533
市債	3,710,949	▲ 12.0	4,216,324	24.2	▲ 505,375
その他	1,570,072	41.2	1,111,562	▲ 30.4	458,510
合計	34,712,627	1.0	34,372,014	5.9	340,613

※各種交付金とは、利子割交付金、配当割交付金、株式等譲渡所得割交付金、地方消費税交付金、ゴルフ場利用税交付金、自動車取得税交付金、交通安全対策特別交付金をいいます。

※その他とは、分担金及び負担金、使用料及び手数料、寄附金、繰越金をいいます。

平成23年度歳入決算額の構成比



(2)市税の決算額について

《市税》 前年とほぼ同額 38億7,364万円

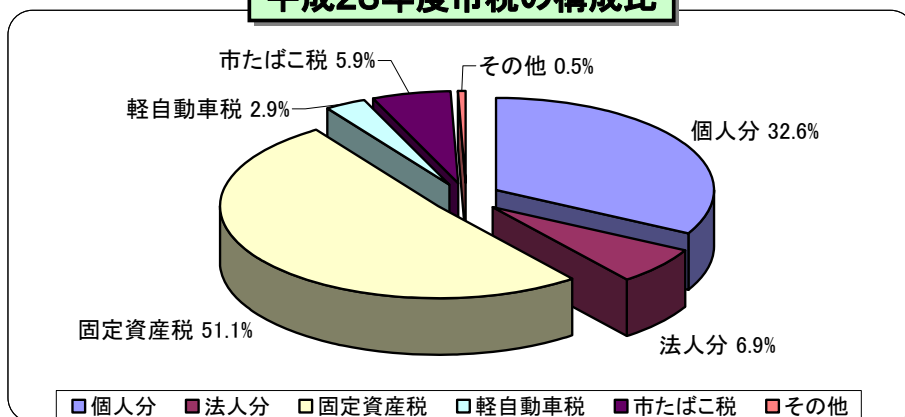
法人市民税は前年度比8.3%の増となったものの、所得にかかる個人市民税が前年度比1.2%減(平成22年度 12億2,565万円 → 平成23年度 12億1,048万円)となり、市民税全体では0.4%増となりました。たばこ税は平成22年10月の単価増による影響もあり、14.4%増となりました。税込全体では前年度とほぼ同額の38億7,364万円となりました。

市税決算額の前年度対比

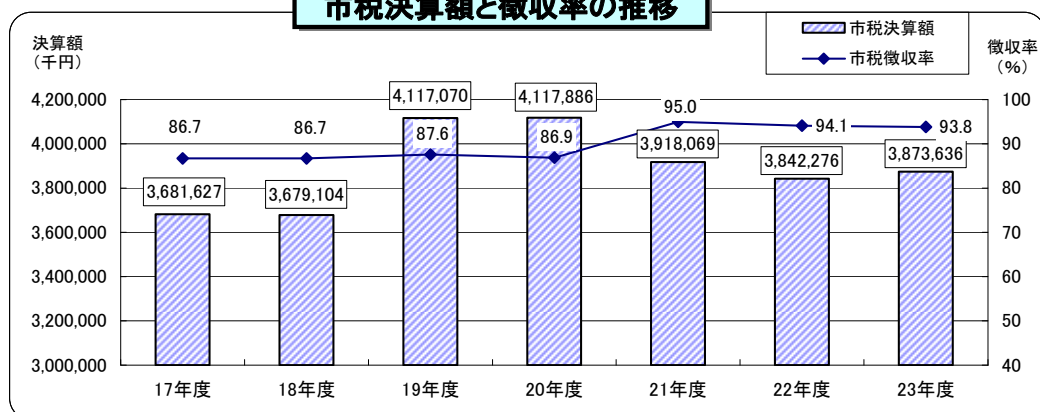
(単位:千円、%)

市税項目	平成23年度		平成22年度		差引 A-B
	決算額 A	対前年度	決算額 B	対前年度	
市民税	1,531,783	0.4	1,526,437	▲ 5.3	5,346
個人分	1,264,655	▲ 1.2	1,279,757	▲ 8.2	▲ 15,102
法人分	267,128	8.3	246,680	13.0	20,448
固定資産税	1,978,895	▲ 0.2	1,982,898	0.2	▲ 4,003
軽自動車税	113,795	0.4	113,319	0.3	476
市たばこ税	230,448	14.4	201,427	3.2	29,021
鉱産税	505	9.1	463	7.2	42
入湯税	18,211	2.7	17,732	▲ 6.0	479
合計	3,873,636	0.8	3,842,276	▲ 1.9	31,360

平成23年度市税の構成比



市税決算額と徴収率の推移



平成21年度で徴収率が大きく上昇しているのは、前年度に固定資産税で4億円あまりの不納欠損処理を行ったためです。

(3) 地方交付税について

《地方交付税》前年とほぼ同額 161億円

普通交付税は、5年ごとの国勢調査人口（平成22年度調査）を用いた算定の切り替え年であったことや、地方再生対策費の1億2,362億円減といった大幅な減額があるなか、子育て支援や障害者自立支援への増額や、高齢化に伴う介護給付費の負担増など、社会保障関係経費の増額1億9,879万円により、前年度比3,028万円の減の142億8,141万円となりました。

特別交付税は、前年度と比べ4,526万円減の18億5,178万円となり、地方交付税全体として、前年度比7,554万円（▲0.5%）減の161億3,319万円となりました。

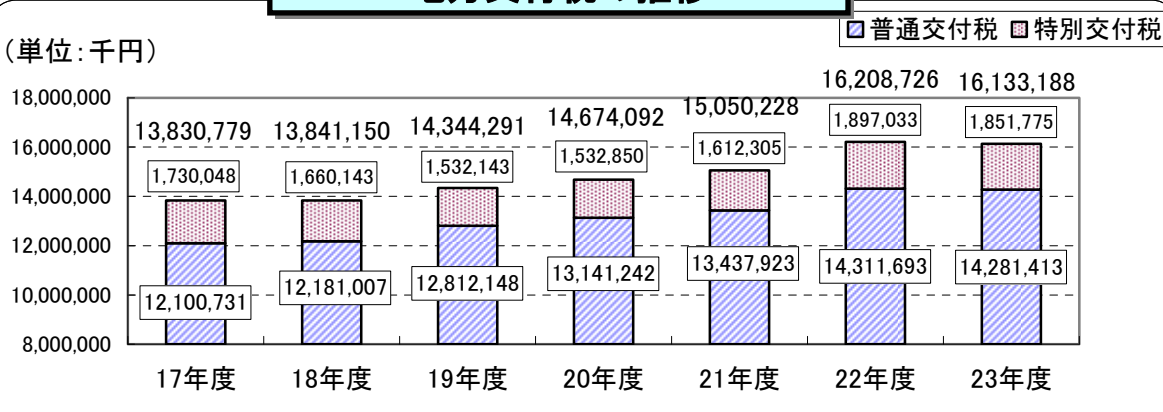
地方交付税の前年度対比

(単位:千円、%)

地方交付税項目	平成23年度		平成22年度		差引 A-B
	A	対前年度	B	対前年度	
普通交付税	14,281,413	▲0.2	14,311,693	6.5	▲30,280
特別交付税	1,851,775	▲2.4	1,897,033	17.7	▲45,258
合計	16,133,188	▲0.5	16,208,726	7.7	▲75,538

地方交付税の推移

(単位:千円)



(4) 臨時財政対策債について

《臨時財政対策債》前年度比△26.2%の大幅減

全国的な財源不足への対応で急増していた国の前年度予算総額7.7兆円が、6.2兆円へ減額となり、前年度比3億9,558万円（▲26.2%）減の11億1,525万円の発行となりました。

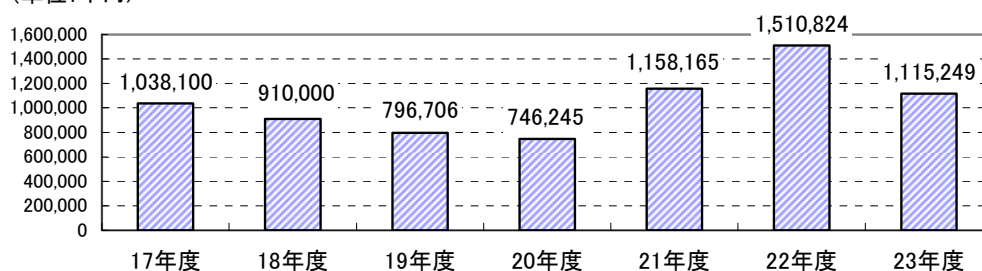
臨時財政対策債の前年度対比

(単位:千円、%)

	平成23年度		平成22年度		差引 A-B
	A	対前年度	B	対前年度	
臨時財政対策債	1,115,249	▲26.2	1,510,824	30.4	▲395,575

臨時財政対策債の推移

(単位:千円)



3. 歳出決算の概要

平成23年度の一般会計歳出決算額は、334億9,373万円（対前年度0.4%増）となりました。主な歳出の増減は以下のとおりです。

(1) 歳出決算額(款別)

()の増減は対前年度を表す

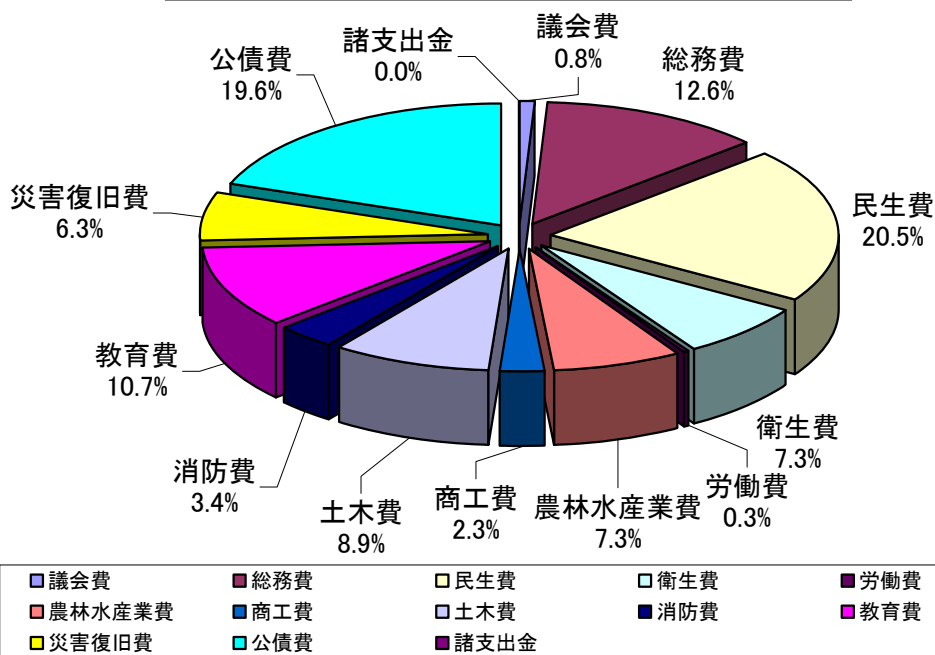
- ① 議会費： 地方議員年金制度廃止による負担率増により、議員人件費2億2,500万円（7,081万円増）。職員人件費3,189万円（276万円減）など、前年度比6,475万円（31.4%）増の2億7,100万円。
- ② 総務費： 勸奨退職の廃止や普通退職手当負担金の減により、職員人件費17億3,017万円（5億4,909万円減）、LED防犯灯整備補助金1億400万円（皆増）、自治振興区振興交付金2億2,109万円（3,545万円増）、自治振興センターの修繕・改修工事8,270万円（7,350万円増）など、前年度比3億4,984万円（▲7.6%）減の42億2,765万円。
- ③ 民生費： 介護保険及び障害福祉施設建設貸付金7,600万円の皆減、地域介護拠点整備費補助金3,261万円（1億5,539万円減）、私立保育所施設整備補助金（小奴可保育所移転新築補助）1億9,242万円の皆減、災害救助事業10万円（8,107万円減）などにより、前年度比3億6,122万円（▲5.0%）減の68億6,263万円。
- ④ 衛生費： 庄原赤十字病院増改築資金助成（西棟等増改築助成）2億円の皆増、備北衛生センター各種設備工事（膜処理設備、マノルカク設置移設、流末水路改修）1億85万円（皆増）、遠隔医療ネットワークシステム構築1億2,596万円の皆減などから、前年度比2億2,267万円（10.1%）増の24億3,441万円。
- ⑤ 労働費： 中国労働金庫預託金が9,600万円、庄原地区メーデー開催費等補助金10万円。
- ⑥ 農林水産業費： 平成22年度の米価下落特別対策支援補助金1億951万円、米価下落特別対策支援交付金1,127万円、水稻育苗施設整備事業補助金1億2,225万円、耕畜連携支援モデル事業補助金1億8,464万円らが皆減、有害鳥獣防除事業1億375万円（6,710万円）、森林整備加速化・林業再生事業1億5,431万円（7,892万円）となったことにより、前年度比2億5,146万円（▲9.4%）減の24億3,265万円。
- ⑦ 商工費： 中小企業融資預託金2億2,851万円（1億3,470万円減）、三楽荘修復工事9,584万円の皆減、鮎の里木質バイオマスボイラー設置工事3,942万円の皆減、ひば道後山高原荘すずらの湯木質バイオマスボイラー設置工事2,883万円の皆減などにより、前年度比3億3,609万円（▲30.4%）減の7億6,871万円。
- ⑧ 土木費： 道路新設改良4億5,337万円（4億2,194万円減）、道路維持修繕1億5,380万円（1億4,705万円減）、高速道路等建設推進事業1億945万円（7,609万円増）、道整備交付金事業1億8,922万円（7,402万円減）などにより、前年度比3億7,843万円（▲11.2%）減の29億9,089万円。
- ⑨ 消防費： 消防組合への負担金9億1,181万円（4,892万円減）、消防施設整備事業の耐震性貯水槽新設工事や積載車購入など6,315万円（2,525万円増）により、880万円（▲0.8%）減の11億5,144万円。
- ⑩ 教育費： 庄原中学校整備事業15億4,421万円（7億8,829万円増）、各小学校への太陽光発電設備設置の皆減（3億2,206万円減）により、前年度比4億4,156万円（14.0%）増の35億8,692万円。
- ⑪ 災害復旧費： 平成22年7月16日発生 of 豪雨災害復旧にかかる過年農地災害復旧事業4億2,542万円（皆増）、過年農業用施設災害復旧事業2億1,092万円（皆増）など、前年度比10億8,430万円（104.7%）増の21億1,964万円。
- ⑫ 公債費： 庁舎建設事業の元金償還の開始等により、前年度比2,378万円（0.4%）増の65億5,094万円。
- ⑬ 諸支出金： 平成22年度は住民生活に光をそそぐ交付金を地域振興基金へ1,149万円積立を行っていたことから、前年度比1,126万円（▲93.7%）減の76万円。

歳出決算額(款別)の前年度対比

(単位:千円、%)

歳出項目	平成23年度		平成22年度		差引
	決算額 A	対前年度	決算額 B	対前年度	
議会費	271,003	31.4	206,257	▲ 0.4	64,746
総務費	4,227,652	▲ 7.6	4,577,489	▲ 14.7	▲ 349,837
民生費	6,862,625	▲ 5.0	7,223,848	19.1	▲ 361,223
衛生費	2,434,405	10.1	2,211,736	▲ 11.7	222,669
労働費	96,100	0.0	96,100	0.1	0
農林水産業費	2,432,650	▲ 9.4	2,684,108	8.4	▲ 251,458
商工費	768,711	▲ 30.4	1,104,796	▲ 12.0	▲ 336,085
土木費	2,990,886	▲ 11.2	3,369,316	15.7	▲ 378,430
消防費	1,151,438	▲ 0.8	1,160,241	▲ 7.0	▲ 8,803
教育費	3,586,917	14.0	3,145,361	29.9	441,556
災害復旧費	2,119,641	104.7	1,035,341	570.3	1,084,300
公債費	6,550,938	0.4	6,527,158	▲ 5.7	23,780
諸支出金	758	▲ 93.7	12,013	▲ 89.4	▲ 11,255
合計	33,493,725	0.4	33,353,764	5.1	139,961

平成23年度歳出決算額(款別)の構成比



(2)歳出決算額(性質別)

()の増減は対前年度を表す

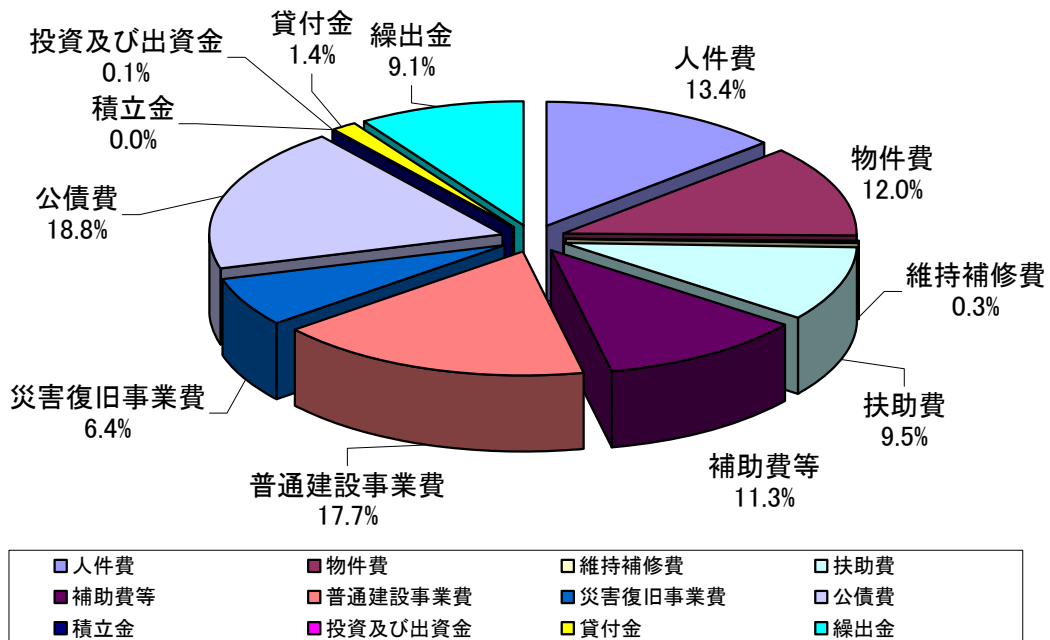
- ① 人件費： 勸奨退職の廃止や普通退職手当負担金の減により、前年度比4億5,235万円(▲9.1%)減の44億9,367万円
- ② 物件費： 新規事業の子宮頸がん・小児用肺炎球菌・ヒブの予防接種を含む感染症予防事業1億1,220万円(3,127万円増)、庄原地区農道台帳データ作成業務委託料2,100万円(皆増)、臨時交付金を活用した小中学校への図書購入4,595万円(皆増)などにより、前年度比2億1,507万円(5.7%)増の40億1,087万円。
- ③ 維持補修費： 各自治振興センターの修繕878万円(皆増)、庄原・西城・東城・口和・高野の斎場修繕1,337万円(423万円増)、市営住宅の修繕2,026万円など、前年度比2,899万円(42.2%)増の9,776万円。
- ④ 扶助費： 子ども手当5億7,380万円(6,524万円増)、生活保護扶助費4億4,618万円(5,857万円増)など、前年度比2億3,428万円(7.9%)増の31億9,485万円。
- ⑤ 補助費等： 前年度は米価下落特別対策支援補助金1億951万円があったことなどにより、前年度比4,765万円(▲1.2%)減の38億62万円。
- ⑥ 普通建設事業費： 庄原中学校整備事業15億4,421万円(7億8,829万円増)、道路新設改良4億5,337万円(4億2,194万円減)、各小学校への太陽光発電設備設置の皆減(3億2,206万円減)、私立保育所施設整備補助金(小奴可保育所移転新築補助)1億9,242万円の皆減、地域介護拠点整備費補助金3,261万円(1億5,539万円減)、耕畜連携支援モデル事業補助金1億8,467万円の皆減などにより、前年度比8億5,112万円(▲12.6%)減の59億2,083万円。
- ⑦ 災害復旧事業費： 平成22年7月16日発生 of 豪雨災害の復旧経費など、前年度比11億1,231万円(107.4%)増の21億4,807万円。※前頁の目的別の災害復旧費と異なるのは、総務費で支出している災害関連臨時職員への共済費が含まれているため
- ⑧ 公債費： 庁舎建設事業の元金償還の開始等により、前年度比1,997万円(0.3%)増の63億489万円。
※ 前頁の公債費との差額は、性質別では公営企業にかかる「公債費」を公営企業特別会計への「繰出金」として集計してあるため
- ⑨ 積立金： 前年度は地域活性化・住民生活に光をそそぐ交付金事業の積立1,149万円の積立があったことから、前年度比1,125万円(▲93.8%)減の74万円。
- ⑩ 投資及び出資金： 水道事業出資金2,377万円(125万円減)により、前年度比125万円(▲5.0%)減の2,377万円。
- ⑪ 貸付金： 地域総合整備資金貸付金(ふるさと融資)の7,600万円(皆減)、中小企業融資預託金2億2,851万円(1億3,470万円減)、医療従事者育成奨学金6,530万円(3,858万円増)などにより、前年度比1億7,431万円(▲27.6%)減の4億5,624万円。
- ⑫ 繰出金： 前年度比6,726万円(2.3%)増の30億4,141万円。

歳出決算額(性質別)の前年度対比

(単位:千円、%)

歳出項目	平成23年度 決算額 A		平成22年度 決算額 B		差引
		対前年度		対前年度	
人件費	4,493,672	▲ 9.1	4,946,019	0.2	▲ 452,347
物件費	4,010,869	5.7	3,795,797	4.2	215,072
維持補修費	97,764	42.2	68,770	▲ 25.6	28,994
扶助費	3,194,854	7.9	2,960,576	20.7	234,278
補助費等	3,800,620	▲ 1.2	3,848,272	▲ 13.9	▲ 47,652
普通建設事業費	5,920,831	▲ 12.6	6,771,955	20.5	▲ 851,124
災害復旧事業費	2,148,072	107.4	1,035,764	570.6	1,112,308
公債費	6,304,886	0.3	6,284,915	▲ 6.4	19,971
積立金	744	▲ 93.8	11,990	▲ 89.4	▲ 11,246
投資及び出資金	23,765	▲ 5.0	25,011	▲ 57.5	▲ 1,246
貸付金	456,235	▲ 27.6	630,540	22.7	▲ 174,305
繰出金	3,041,413	2.3	2,974,155	▲ 0.1	67,258
合計	33,493,725	0.4	33,353,764	5.1	139,961

平成23年度歳出決算額(性質別)の構成比



4. 市民一人あたりでみる決算

平成24年3月31日（平成23年度末）現在住民基本台帳人口：39,624人

平成23年3月31日（平成22年度末）現在住民基本台帳人口：40,286人

◆市民一人あたりの歳入決算額

歳入項目	平成23年度		平成22年度		一人あたり前年度対比	
	決算額(千円)	一人あたり(円)	決算額(千円)	一人あたり(円)	増減額(円)	増減率(%)
市 税	3,873,636	97,760	3,842,276	95,375	2,385	2.5
地 方 譲 与 税	454,963	11,482	467,803	11,612	▲ 130	▲ 1.1
各 種 交 付 金	544,723	13,747	590,549	14,659	▲ 912	▲ 6.2
地方特例交付金	96,017	2,423	101,259	2,514	▲ 91	▲ 3.6
地 方 交 付 税	16,133,188	407,157	16,208,726	402,341	4,816	1.2
国 庫 支 出 金	3,687,733	93,068	4,105,668	101,913	▲ 8,845	▲ 8.7
県 支 出 金	3,688,191	93,080	2,853,910	70,841	22,239	31.4
財 産 収 入	69,914	1,764	79,952	1,985	▲ 221	▲ 11.1
繰 入 金	58,372	1,473	36,649	910	563	61.9
諸 収 入	824,869	20,817	757,336	18,799	2,018	10.7
市 債	3,710,949	93,654	4,216,324	104,660	▲ 11,006	▲ 10.5
そ の 他	1,570,072	39,624	1,111,562	27,592	12,032	43.6
合 計	34,712,627	876,051	34,372,014	853,200	22,851	2.7

◆市民一人あたりの市税決算額

市税項目	平成23年度		平成22年度		一人あたり前年度対比	
	決算額(千円)	一人あたり(円)	決算額(千円)	一人あたり(円)	増減額(円)	増減率(%)
市 民 税	1,531,783	38,658	1,526,437	37,890	768	2.0
個人分	1,264,655	31,916	1,279,757	31,767	149	0.5
法人分	267,128	6,742	246,680	6,123	619	10.1
固 定 資 産 税	1,978,895	49,942	1,982,898	49,221	721	1.5
軽 自 動 車 税	113,795	2,872	113,319	2,813	59	2.1
市 た ば こ 税	230,448	5,816	201,427	5,000	816	16.3
鉱 産 税	505	13	463	11	2	18.2
入 湯 税	18,211	460	17,732	440	20	4.5
合 計	3,873,636	97,760	3,842,276	95,375	2,385	2.5

◆市民一人あたりの歳出決算額(款別)

歳出項目	平成23年度		平成22年度		一人あたり前年度対比	
	決算額(千円)	一人あたり(円)	決算額(千円)	一人あたり(円)	増減額(円)	増減率(%)
議会費	271,003	6,839	206,257	5,120	1,719	33.6
総務費	4,227,652	106,694	4,577,489	113,625	▲ 6,931	▲ 6.1
民生費	6,862,625	173,194	7,223,848	179,314	▲ 6,120	▲ 3.4
衛生費	2,434,405	61,438	2,211,736	54,901	6,537	11.9
労働費	96,100	2,425	96,100	2,385	40	1.7
農林水産業費	2,432,650	61,393	2,684,108	66,626	▲ 5,233	▲ 7.9
商工費	768,711	19,400	1,104,796	27,424	▲ 8,024	▲ 29.3
土木費	2,990,886	75,482	3,369,316	83,635	▲ 8,153	▲ 9.7
消防費	1,151,438	29,059	1,160,241	28,800	259	0.9
教育費	3,586,917	90,524	3,145,361	78,076	12,448	15.9
災害復旧費	2,119,641	53,494	1,035,341	25,700	27,794	108.1
公債費	6,550,938	165,328	6,527,158	162,021	3,307	2.0
諸支出金	758	19	12,013	298	▲ 279	▲ 93.6
合計	33,493,725	845,289	33,353,764	827,924	17,365	2.1

◆市民一人あたりの歳出決算額(性質別)

歳出項目	平成23年度		平成22年度		一人あたり前年度対比	
	決算額(千円)	一人あたり(円)	決算額(千円)	一人あたり(円)	増減額(円)	増減率(%)
人件費	4,493,672	113,408	4,946,019	122,773	▲ 9,365	▲ 7.6
物件費	4,010,869	101,223	3,795,797	94,221	7,002	7.4
維持補修費	97,764	2,467	68,770	1,707	760	44.5
扶助費	3,194,854	80,629	2,960,576	73,489	7,140	9.7
補助費等	3,800,620	95,917	3,848,272	95,524	393	0.4
普通建設事業費	5,920,831	149,425	6,771,955	168,097	▲ 18,672	▲ 11.1
災害復旧事業費	2,148,072	54,211	1,035,764	25,710	28,501	110.9
公債費	6,304,886	159,118	6,284,915	156,007	3,111	2.0
積立金	744	19	11,990	298	▲ 279	▲ 93.6
投資及び出資金	23,765	600	25,011	621	▲ 21	▲ 3.4
貸付金	456,235	11,514	630,540	15,652	▲ 4,138	▲ 26.4
繰出金	3,041,413	76,757	2,974,155	73,826	2,931	4.0
合計	33,493,725	845,289	33,353,764	827,924	17,365	2.1

◆市民一人あたりの市債残高

会 計	平成23年度末		平成22年度末		一人あたり前年度対比	
	残高(千円)	一人あたり(円)	残高(千円)	一人あたり(円)	増減額(円)	増減率(%)
一 般 会 計	45,160,591	1,139,728	47,298,890	1,174,078	▲ 34,350	▲ 2.9
住 宅 資 金 特 別 会 計	30,207	762	37,260	925	▲ 163	▲ 17.6
歯 科 診 療 所 特 別 会 計	0	0	2,416	60	▲ 60	▲ 100.0
国 民 健 康 保 険 特 別 会 計 (直 診 勘 定)	0	0	6,467	161	▲ 161	▲ 100.0
公 共 下 水 道 事 業 特 別 会 計	6,358,592	160,473	6,414,756	159,230	1,243	0.8
農 業 集 落 排 水 事 業 特 別 会 計	3,869,616	97,658	3,974,771	98,664	▲ 1,006	▲ 1.0
浄 化 槽 整 備 事 業 特 別 会 計	288,326	7,277	251,123	6,234	1,043	16.7
簡 易 水 道 事 業 特 別 会 計	2,319,283	58,532	2,492,272	61,864	▲ 3,332	▲ 5.4
工 業 団 地 造 成 事 業 特 別 会 計	347,400	8,767	347,400	8,623	144	1.7
宅 地 造 成 事 業 特 別 会 計	1,511	38	3,022	75	▲ 37	▲ 49.3
合 計	58,375,526	1,473,235	60,828,377	1,509,914	▲ 36,679	▲ 2.4

参 考 資 料

《特別会計》

特別会計決算の概要（平成23年度）

（単位：千円）

会 計 名	歳入決算額 A	歳出決算額 B	形式収支 C=A-B	繰越財源 D	実質収支 E=C-D
住宅資金特別会計	8,830	8,783	47		47
歯科診療所特別会計	29,495	29,281	214		214
国民健康保険特別会計	4,517,006	4,512,527	4,479		4,479
国民健康保険特別会計 （直診勘定）	129,582	119,360	10,222		10,222
後期高齢者医療特別会計	599,655	589,499	10,156		10,156
介護保険特別会計	5,529,608	5,562,681	▲ 33,073		▲ 33,073
介護保険サービス事業特別会計	44,196	44,195	1		1
公共下水道事業特別会計	1,010,803	1,010,433	370		370
農業集落排水事業特別会計	405,327	399,462	5,865	5,602	263
浄化槽整備事業特別会計	192,847	192,668	179		179
簡易水道事業特別会計	472,218	466,198	6,020		6,020
工業団地造成事業特別会計	4,354	4,354	0		0
宅地造成事業特別会計	1,607	1,607	0		0
合 計	12,945,528	12,941,048	4,480	5,602	▲ 1,122

介護保険特別会計の歳入不足額については、翌年度繰上充用金33,073千円を充てています。

《公営企業会計》

公営企業会計決算の概要（平成23年度損益計算書）

（単位：千円）

区 分	水道事業	病院事業
営（医）業収益	580,410	1,059,826
営（医）業費用	520,188	1,129,309
営（医）業利益	60,222	▲ 69,483
営（医）業外収益	74,930	147,648
（うち一般会計等繰入金）	(50,130)	(132,493)
営（医）業外費用	85,460	31,648
（うち企業債支払 利息及び取扱諸費）	(81,874)	(14,092)
経 常 利 益	49,692	46,516
特 別 利 益	▲ 621	0
当 期 純 利 益	49,072	46,516

《比和財産区特別会計》

比和財産区特別会計決算の概要（平成23年度）

（単位：千円）

	歳入決算額 A	歳出決算額 B	形式収支 C=A-B	繰越財源 D	実質収支 E=C-D
比和財産区特別会計	10,261	10,137	124		124

参 考 資 料

《基金残高》

各基金残高（平成23年度末）

（単位：千円）

基金名	22年度末残高 (H23.3.31) A	23年度末残高 (H24.3.31) B	23年度中の異動 C=B-A	【参考】平成24年 7月31日現在残高	
庄原市財政調整基金	1,534,806	1,691,096	156,290	2,061,096	
庄原市減債基金	2,312	2,312	0	2,312	
庄原市地域振興基金	有価証券	900,000	2,000,000	1,100,000	2,000,000
	現金	2,906,080	1,797,111	▲ 1,108,969	1,797,111
庄原市上野公園及び胸像管理基金	5,106	5,106	0	5,106	
庄原市ふるさと・水と土の保全基金	7,510	7,510	0	7,510	
庄原市大富山城築城450年記念基金	2,283	2,284	1	2,284	
庄原市妹尾基金	1,281	1,212	▲ 69	1,212	
庄原市奨学金基金	5,255	4,176	▲ 1,079	4,176	
庄原市学校施設整備基金	111,787	64,238	▲ 47,549	64,238	
庄原市国民健康保険財政調整基金	685,640	514,738	▲ 170,902	409,738	
庄原市国民健康保険高額療養費貸付基金	10,000	0	▲ 10,000	0	
庄原市国民健康保険総領診療所基金	14,318	19,324	5,006	19,324	
庄原市介護給付費準備基金	128,993	9,014	▲ 119,979	9,014	
庄原市介護従事者処遇改善臨時特例基金	11,402	0	▲ 11,402	0	
庄原市農業集落排水事業 減債基金	有価証券	87,000	177,000	90,000	90,000
	現金	94,870	12,149	▲ 82,721	99,505
庄原市浄化槽整備基金	有価証券	0	50,000	50,000	50,000
	現金	51,028	29,725	▲ 21,303	29,725
庄原市土地開発基金	土地	61,364.37㎡	61,364.37㎡	0.00㎡	61,364.37㎡
		209,862	209,862	0	209,862
	現金	76,697	76,712	15	76,712
庄原市比和財産区基金	有価証券	90,000	90,000	0	90,000
	現金	47,851	47,851	0	43,227
合 計	有価証券	1,077,000	2,317,000	1,240,000	2,230,000
	土地	61,364.37㎡	61,364.37㎡	0.00㎡	61,364.37㎡
		209,862	209,862	0	209,862
	現金	5,697,219	4,284,558	▲ 1,412,661	4,632,290