

平成21年度
決算の概要



庄原市
SHOBARA CITY

目次

1 .	平成 2 1 年度決算のポイント	・ ・ ・ ・ ・	1
2 .	歳入決算の概要	・ ・ ・ ・ ・	3
	(1) 歳入決算の概要		
	(2) 市税の決算額について		
	(3) 地方交付税の決算額について		
3 .	歳出決算の概要	・ ・ ・ ・ ・	7
4 .	市民一人あたりで見る決算	・ ・ ・ ・ ・	1 1
	市民一人当たりの歳入決算額		
	市民一人当たりの市税決算額		
	市民一人当たりの市債残高		
	市民一人当たりの歳出決算額		
	参考資料	・ ・ ・ ・ ・	1 4
	特別会計決算の概要		
	公営企業会計決算の概要		
	比和財産区特別会計決算の概要		
	2 1 年度末の各基金残高		

表示単位未満を四捨五入して端数調整をしていないものがあるため、合計等と一致しない場合があります。

1. 平成21年度決算のポイント

《実質収支》決算剰余金は前年度なみ 5億6,798万円に増加

21年度の一般会計決算における実質収支、いわゆる決算剰余金は、前年度に比べ676万円(1.2%)増の5億6,798万円となりました。

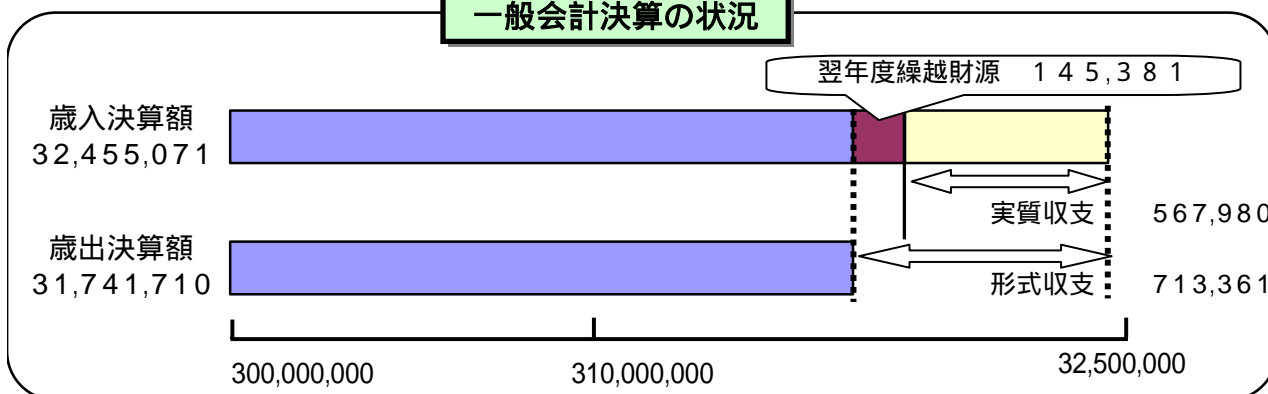
定額給付金や、国の地域活性化臨時交付金を受けた繰越事業等を実施したため、決算額は前年度に比べて大幅増となりました。

【一般会計決算の状況】

(単位：千円、%)

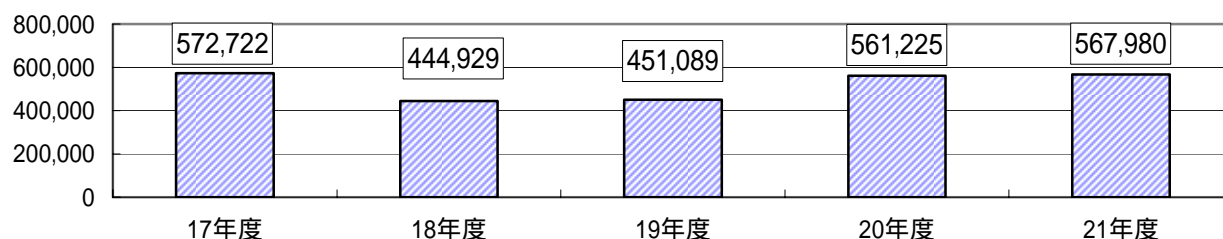
	21年度	20年度	増減 -	増減比
歳入決算額 A	32,455,071	31,349,275	1,105,796	3.5
歳出決算額 B	31,741,710	30,138,461	1,603,249	5.3
形式収支 C = A - B	713,361	1,210,814	497,453	
繰越財源 D	145,381	649,589	504,208	
実質収支 E = C - D	567,980	561,225	6,755	

一般会計決算の状況



実質収支の推移

(単位：千円)



実質収支とは

形式収支(歳入決算額から歳出決算額を単純に差し引いた額)から、翌年度に繰り越す事業に充てるための財源を差し引いたもので、当該年度に属すべき収入と支出の差を示しています。

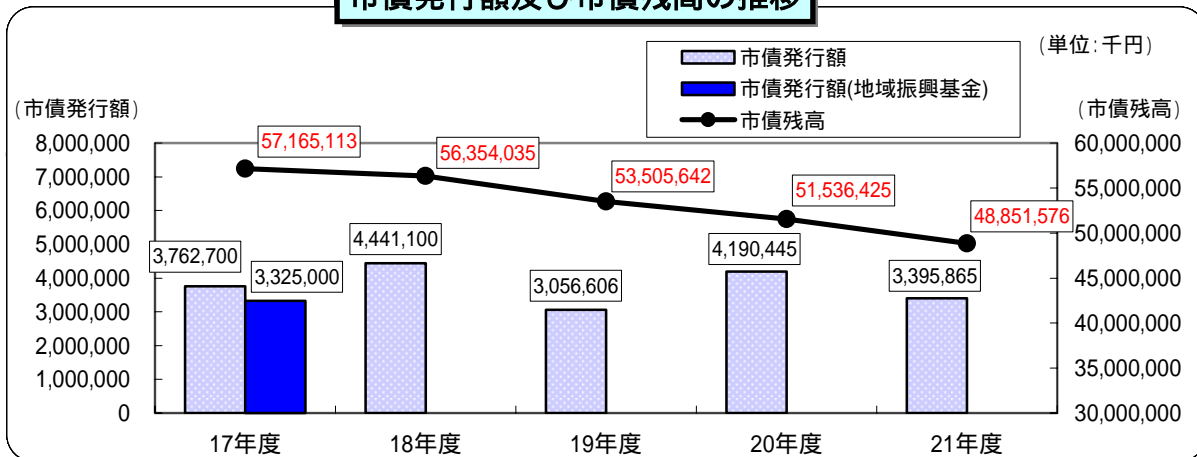
その金額の1/2以上は財政調整基金に積み立てるか、または地方債の繰上げ償還を行うことになっており、残りは前年度繰越金として翌年度の歳入となります。

《市債》市債残高は前年度より 28億9,135万円の減少

21年度の一般会計の市債発行額は、本庁舎建設事業などの大型事業の終了に伴い、また、公債費負担適正化計画に基づき事業の選択と集中をおこなった結果、7億9,458万円減の33億9,587万円となりました。

新市建設計画に基づく事業実施を行なう一方で、市債発行額を抑え、健全な財政運営を目指しています。

市債発行額及び市債残高の推移



【一般会計・各特別会計市債残高(純計処理前数値)】

(単位:千円)

会 計	平成20年度末 残 高 (A)	平成21年度 発 行 額	平成21年度 元金償還額	平成21年度末 残 高 (B)	増 減 (B) - (A)
一 般 会 計	51,536,425	3,395,865	6,080,714	48,851,576	2,684,849
住 宅 資 金 特 別 会 計	52,738	10,700	18,248	45,190	7,548
歯科診療所特別会計	7,368	0	2,451	4,917	2,451
国民健康保険特別会計 (直診勘定)	19,567	0	6,485	13,082	6,485
公共下水道事業特別会計	6,553,455	213,900	292,453	6,474,902	78,553
農業集落排水事業特別会計	4,044,751	94,600	118,650	4,020,701	24,050
浄化槽整備事業特別会計	158,100	28,800	0	186,900	28,800
簡易水道事業特別会計	2,751,485	178,500	238,573	2,691,412	60,073
工業団地造成事業特別会計	402,031	0	54,631	347,400	54,631
宅地造成事業特別会計	6,044	0	1,511	4,533	1,511
合 計	65,531,964	3,922,365	6,813,716	62,640,613	2,891,351

注：ダム対策事業特別会計は18年度末で廃止となったため、当該特別会計の地方債残高は一般会計へ引き継いだ。

公債費負担 適正化計画とは

実質公債費比率18%以上となる地方公共団体が、地方債の許可を受けるにあたって策定を義務付けられている計画で、総務大臣はこの計画の内容及び実施状況を勘案のうえ、地方債の発行を許可することとなっています。

庄原市においても、平成18年度に策定し、今後の地方債の借入れを必要最小限度に抑制するなど、公債費負担割合の適正管理に努めています。

2. 歳入決算の概要

(1) 歳入決算の概要

平成21年度の一般会計決算額は、324億5,507万円(対前年度3.5%増)となりました。主な歳入の増減については以下のとおりです。

- 市 税** : 人口減と景気低迷のため、法人市民税が前年度比27.0%減の2億1,833万円となり、市税全体でも前年度比4.9%減の39億1,807万円。
- 地方特例交付金** : 自動車取得税の減税に伴う減収補てん特例交付金が前年度1,182万円から大幅増の6,021万円となり、地方特例交付金は前年度比81.5%増の8,401万円。
- 地方交付税** : 景気低迷への対策として、地域雇用創出推進費4億137万円が加算されたことや、公立病院支援の強化、妊婦検診への支援拡充など、安心・安全な生活対策の充実により、地方交付税全体で前年度と比べ3億7,614万円(2.6%)増の150億5,023万円。
- 国庫支出金** : 道路特定財源の一般財源化に際し、地域活力基盤創造交付金が創設され、また、国の緊急経済対策による地域活性化臨時交付金17億5,439万円(生活対策、経済危機対策、公共投資、きめ細かな)の創設により、前年度と比べ12億9,125万円(53.5%)増の37億644万円。
- 県支出金** : 市町村合併推進交付金が前年度終了し2億5,603万円(皆減)減となったこと等により、9,908万円(4.5%)減の21億556万円。
- 財産収入** : 前年度はまちづくり東城株式会社の解散に伴う出資金の返還(1,600万円)、土地売払収入(1,652万円)など特殊要因があったため、21年度は5,307万円(42.1%)減の7,303万円。
- 繰入金** : 前年度では、地域振興基金の取り崩し額が1億50万円、庁舎建設基金の取り崩し額が1億491万円あったため、21年度は4億1,666万円(43.3%)減の、5億4,502万円。
- 諸収入** : リサイクルプラザ太陽光発電設備補助金1億1,800万円(皆増)や、中小企業融資資金貸付金元利収入の2億3,682万円(211.2%)増などにより、3億7,983万円(75.3%)増の8億8,444万円。
- 市債** : 庁舎建設関連の起債の大幅な減により、7億9,458万円(19.0%)減の33億9,587万円。
- その他** : 繰越金が6億8,037万円増となり、6億9,342万円(76.8%)増の15億9,604万円。

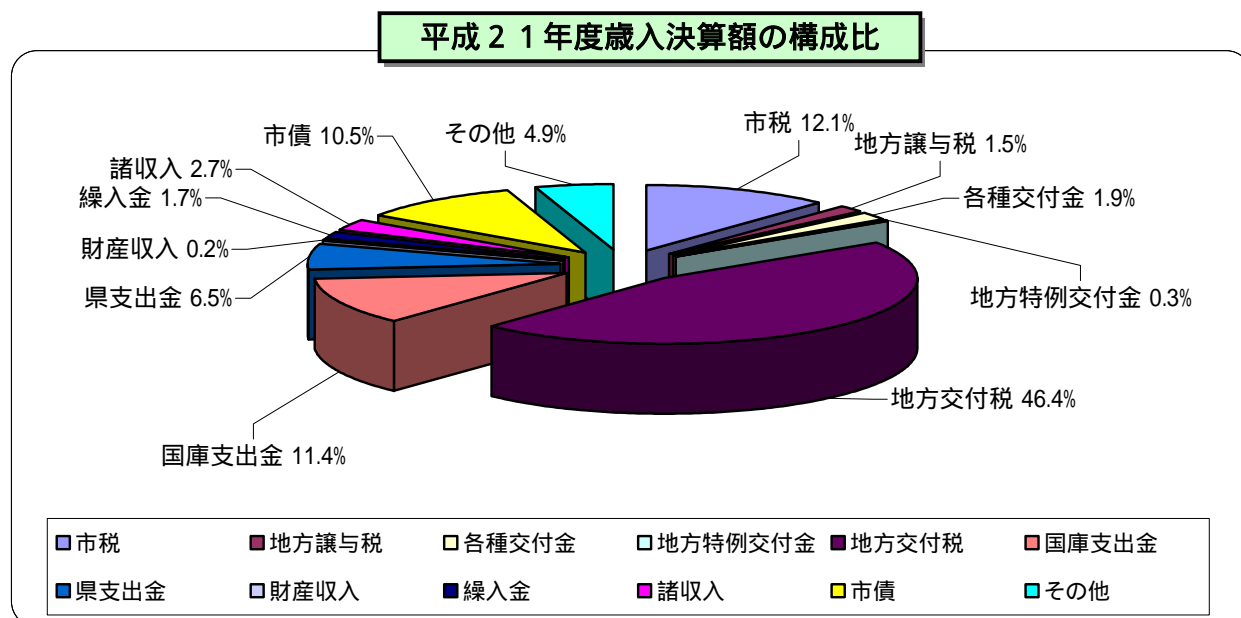
【歳入決算額の前年度対比】

(単位：千円、%)

歳入項目	平成21年度		平成20年度		差引 A - B
	決算額 A	対前年度	決算額 B	対前年度	
市 税	3,918,069	4.9	4,117,886	0.0	199,817
地 方 譲 与 税	481,558	4.8	505,666	1.6	24,108
各 種 交 付 金	614,808	12.2	700,040	11.2	85,232
地 方 特 例 交 付 金	84,011	81.5	46,295	91.6	37,716
地 方 交 付 税	15,050,228	2.6	14,674,092	2.3	376,136
国 庫 支 出 金	3,706,443	53.5	2,415,193	17.0	1,291,250
県 支 出 金	2,105,564	4.5	2,204,647	23.2	99,083
財 産 収 入	73,030	42.1	126,101	42.0	53,071
繰 入 金	545,015	43.3	961,675	44.2	416,660
諸 収 入	884,443	75.3	504,617	14.0	379,826
市 債	3,395,865	19.0	4,190,445	37.1	794,580
そ の 他	1,596,037	76.8	902,618	6.7	693,419
合 計	32,455,071	3.5	31,349,275	3.7	1,105,796

各種交付金とは、利子割交付金、配当割交付金、株式等譲渡所得割交付金、地方消費税交付金、ゴルフ場利用税交付金、自動車取得税交付金、交通安全対策特別交付金をいいます。

その他とは、分担金及び負担金、使用料及び手数料、寄附金、繰越金をいいます。



(2)市税の決算額について

《市税》 市民税の大幅な減により 39億1,807万円

急激な景気悪化によって申告された法人市民税は前年度比27.0%の大幅減となりました。市たばこ税については前年度比4.4%の減、その他の税目についても、軽自動車税の横ばいを除き全てが減となりました。

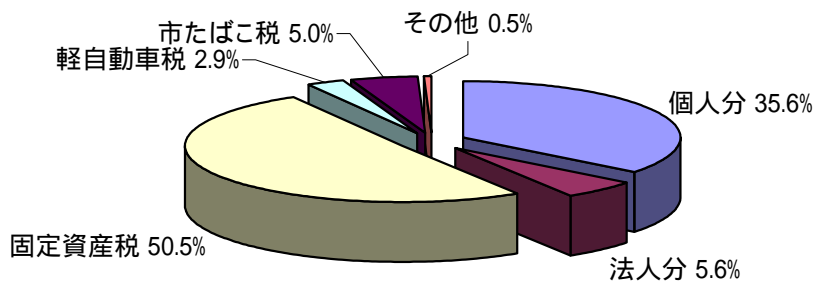
税収全体では前年度比1億9,982万円減の39億1,807万円となりました。

【市税決算額の前年度対比】

(単位：千円、%)

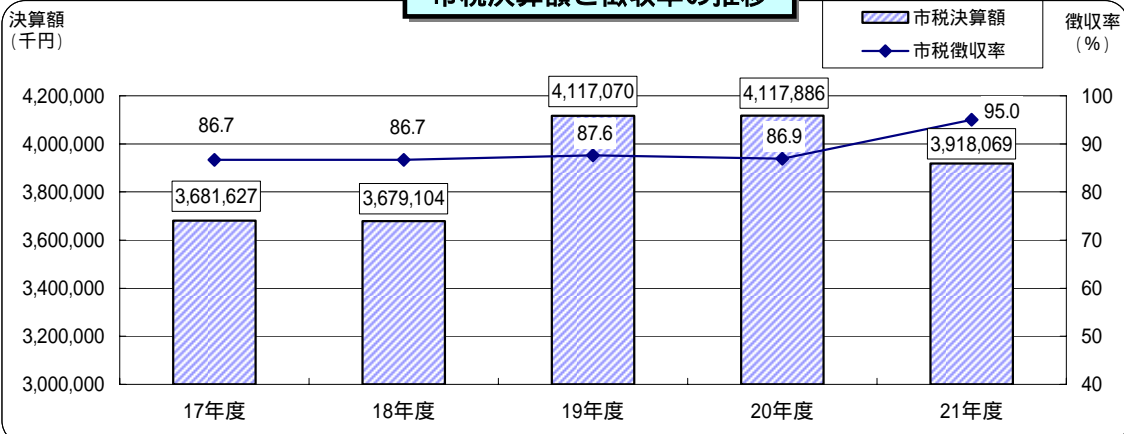
市 税 項 目	平成21年度		平成20年度		差 引 A - B
	決算額 A	対前年度	決算額 B	対前年度	
市 民 税	1,611,722	7.8	1,748,053	0.6	136,331
個人分	1,393,397	3.8	1,448,824	0.1	55,427
法人分	218,325	27.0	299,229	4.1	80,904
固 定 資 産 税	1,978,901	2.6	2,032,604	0.1	53,703
軽 自 動 車 税	113,011	0.1	112,867	1.1	144
市 た ば こ 税	195,139	4.4	204,025	5.9	8,886
鉦 産 税	432	29.3	611	3.6	179
入 湯 税	18,864	4.4	19,726	2.3	862
合 計	3,918,069	4.9	4,117,886	0.0	199,817

平成21年度市税の構成比



■個人分 ■法人分 □固定資産税 □軽自動車税 ■市たばこ税 ■その他

市税決算額と徴収率の推移



(3) 地方交付税について

《地方交付税》生活基盤の安定・雇用の創出対策により2.6%増

普通交付税は、景気低迷による雇用情勢の悪化に対処し、地域の雇用を維持するための経費をこれまでの算定と別枠で措置する「地域雇用創出推進費」の創設4億137万円や、過疎地の公立病院に対する支援強化等により、前年度比2億9,668万円の増となりました。

特別交付税は、前年度と比べ7,946万円増の16億1,231万円となり、地方交付税全体では前年度比3億7,614万円(2.6%)増の150億5,023万円となりました。

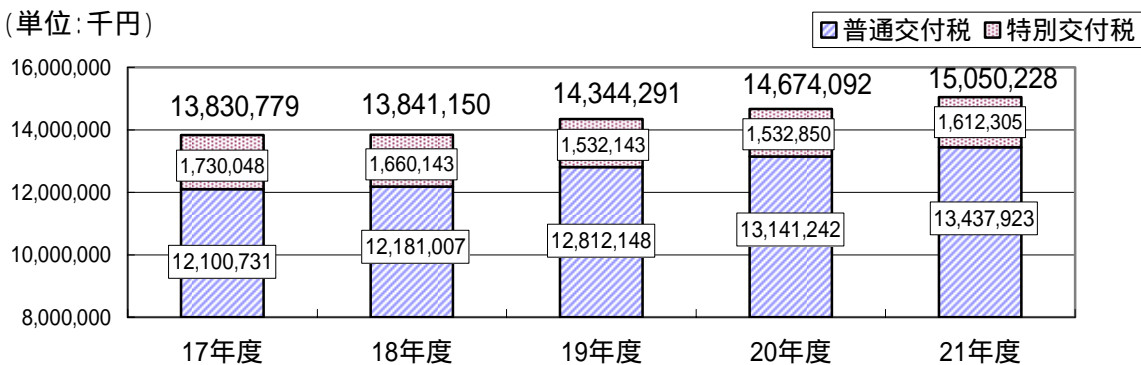
【地方交付税の前年度対比】

(単位：千円、%)

地方交付税項目	平成21年度		平成20年度		差引 A - B
	A	対前年度	B	対前年度	
普通交付税	13,437,923	2.3	13,141,242	2.6	296,681
特別交付税	1,612,305	5.2	1,532,850	0.0	79,455
合計	15,050,228	2.6	14,674,092	2.3	376,136

地方交付税の推移

(単位：千円)



(4) 臨時財政対策債について

《臨時財政対策債》 地方税の減収により大幅に拡大 55.2%

地方税の減収による財源不足が大幅に拡大したため、前年度比4億1,192万円(55.2%)増の11億5,817万円の発行となりました。

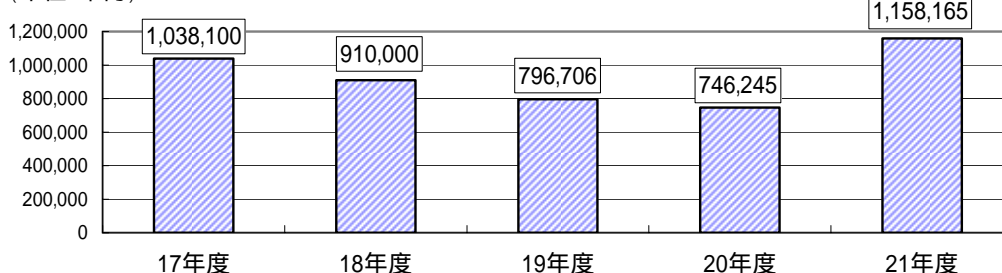
【臨時財政対策債の前年度対比】

(単位：千円、%)

	平成21年度		平成20年度		差引 A - B
	A	対前年度	B	対前年度	
臨時財政対策債	1,158,165	55.2	746,245	6.3	411,920

臨時財政対策債の推移

(単位：千円)



3. 歳出決算の概要

歳出決算の概要(款別)

平成21年度においても国の臨時交付金(歳入17億5,439万円 20年度からの繰越も含む)を活用した緊急経済対策を実施し、歳出総額は317億4,171万円(対前年度5.3%増)となりました。

その他の歳出の主な増減は以下のとおりです。

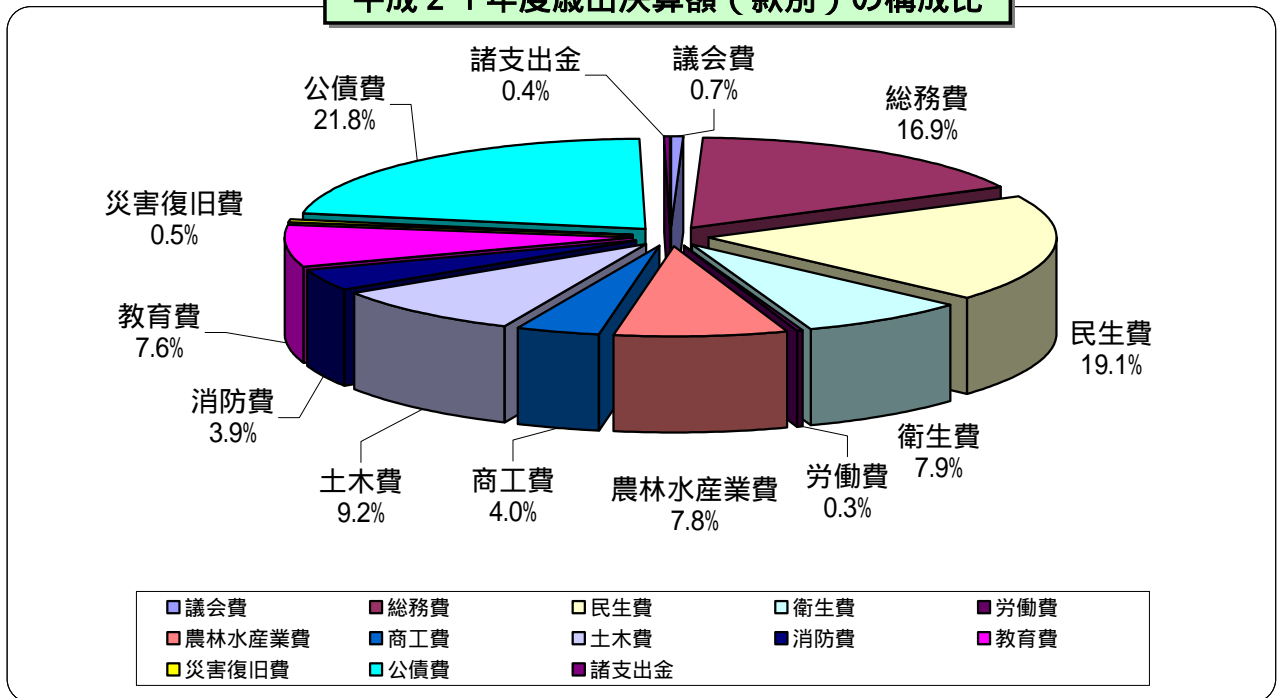
- 議会費** : 議員定数 8人(33人 25人)による議員人件費の減などにより、3,581万円(14.7%)減の2億700万円。
- 総務費** : 定額給付金事業6億8,102万円、木質バイオマス利活用プラント建設補助1億4,784万円、木質ペレット製造施設整備2億8,299万円がありました。が、庁舎建設事業が前年度より17億8,137万円減額となったことなどから、9億6,531万円(15.3%)減の53億6,385万円。
- 民生費** : 介護保険特別会計への繰出金、後期高齢者医療での負担金の増等により、3億1,853万円(5.5%)増の60億6,384万円。
- 衛生費** : リサイクルプラザ太陽光発電設備設置工事2億4,719万円や、公的医療機関整備補助金(医療機器整備)2億2,868万円などにより、5億3,456万円(27.1%)増の25億575万円。
- 労働費** : 中国労働金庫への預託金が昨年同額の9,600万円。
- 農林水産業費** : 乳用牛振興対策事業での新規補助金、庄原産直市八木店増改築、口和特産品販売施設増築などにより、6,236万円(2.6%)増の24億7,514万円。
- 商工費** : 中小企業融資預託金2億3,682万円増、東城まちなみ整備事業1億2,670万円をはじめ、東城町屋建物保存事業、西城陸上トレーニングセンター、道後山高原合宿センター、口和鮎の里公園、ふるさとセンター田総、プレミアム商品券などにより、7億6,690万円(156.8%)増の12億5,599万円。
- 土木費** : 地域活力基盤創造交付金事業、まちづくり交付金事業、道路維持修繕事業の増等により、2億9,306万円(11.2%)増の29億1,251万円。
- 消防費** : 消防組合への負担金、消防団員夏用活動服購入の増等により、7,960万円(6.8%)増の12億4,731万円。
- 教育費** : 比和小学校屋内運動場改築1億9,388万円、小中学校の耐震改修工事をはじめとする各校の施設改修、設備整備により、4億8,619万円(25.1%)増の24億2,161万円。
- 災害復旧費** : 現年災害復旧事業の1億5,446万円。
- 公債費** : 長期債の繰上償還を積極的にこなっていますが、前年度に比べ1億3,938万円(2.0%)減の69億2,536万円。
- 諸支出金** : 学校施設整備基金へ1億1,175万円積立を行ったことから、前年度に比べ4,832万円(74.8%)増の1億1,290万円。

【歳出決算額（款別）の前年度対比】

(単位：千円、%)

歳出項目	平成21年度		平成20年度		差引 A - B
	決算額 A	対前年度	決算額 B	対前年度	
議会費	206,998	14.7	242,803	1.7	35,805
総務費	5,363,851	15.3	6,329,158	35.3	965,307
民生費	6,063,841	5.5	5,745,316	7.0	318,525
衛生費	2,505,748	27.1	1,971,185	6.2	534,563
労働費	96,000	0.0	96,000	0.0	0
農林水産業費	2,475,142	2.6	2,412,783	18.4	62,359
商工費	1,255,990	156.8	489,095	7.5	766,895
土木費	2,912,514	11.2	2,619,456	1.8	293,058
消防費	1,247,306	6.8	1,167,709	4.3	79,597
教育費	2,421,606	25.1	1,935,412	14.9	486,194
災害復旧費	154,455	67,347.6	229	100.0	154,226
公債費	6,925,356	2.0	7,064,736	2.5	139,380
諸支出金	112,903	74.8	64,579	87.7	48,324
合計	31,741,710	5.3	30,138,461	1.3	1,603,249

平成21年度歳出決算額（款別）の構成比



【性質別】

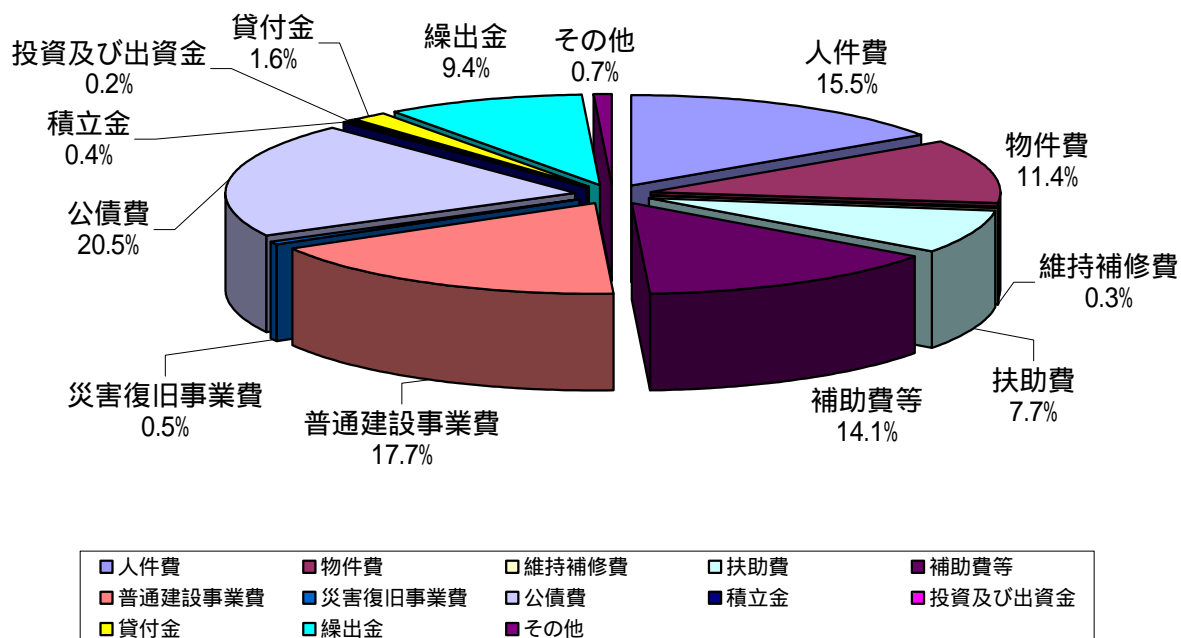
- 人件費**： 衆議院議員選挙、県知事選挙、市長選挙及び市議会議員選挙があり、1億147万円（2.1%）増の49億3,512万円。
- 物件費**： 衆議院議員、県知事、市長及び市議選挙があり、また農林振興公社委託業務料の増、国の臨時交付金を利用した保育所の耐震診断や備品購入により、2億5,654万円（7.6%）増の36億3,310万円。
- 維持補修費**： 前年度はリサイクルプラザ処理棟の修繕や、小学校、市役所本庁支所等の修繕が多くありましたが、平成21年度は5,024万円（35.2%）減の9,249万円。
- 扶助費**： 自立支援事業障害福祉サービス費の増等により、9,880万円（4.2%）増の24億5,200万円。
- 補助費等**： 定額給付金の実施、西城病院補助金の増等により、8億2,943万円（22.8%）増の44億7,000万円。
- 普通建設事業費**： 比和小学校屋内運動場改築工事等の小学校施設整備事業、リサイクルプラザ太陽光発電設備設置工事、道路新設改良事業、公的医療機関整備補助金等が大幅な増となりましたが、前年度で市役所新庁舎本体工事が完了しているため、1,701万円（0.3%）減の56億1,946万円。
- 災害復旧事業費**： 現年災害復旧事業の1億5,446万円。
- 公債費**： 長期債の繰上償還を積極的におこなっていますが、前年度に比べ1億6,563万円（2.5%）減の65億281万円。前頁の公債費と金額が異なるのは、公債費を他会計への繰出金として性質分析してあるためです。
- 積立金**： 学校施設整備基金へ1億1,175万円積立を行ったことから、4,833万円（74.8%）増の1億1,290万円。
- 投資及び出資金**： 水道事業出資金の減により、917万円（13.5%）減の5,880万円。
- 貸付金**： 中小企業融資預託金の増等により、1億9,427万円（60.8%）増の5億1,375万円。
- 繰出金**： 介護保険特別会計への繰出金の増、後期高齢者医療事業（療養給付費負担金）の増等により、1億3,749万円（4.8%）増の29億7,521万円。
- その他**： 普通会計内での繰出、繰入の額となります。内容は、歯科診療特別会計繰出金、県証紙・収入印紙代、借換にかかる長期債繰上償還金です。

【歳出決算額（性質別）の前年度対比】

(単位：千円、%)

歳出項目	平成21年度		平成20年度		差引 A - B
	決算額 A	対前年度	決算額 B	対前年度	
人件費	4,935,121	2.1	4,833,653	1.0	101,468
物件費	3,633,096	7.6	3,376,560	6.0	256,536
維持補修費	92,488	35.2	142,725	67.3	50,237
扶助費	2,451,999	4.2	2,353,195	4.7	98,804
補助費等	4,469,997	22.8	3,640,566	8.0	829,431
普通建設事業費	5,619,457	0.3	5,636,469	30.0	17,012
災害復旧事業費	154,455	67,054.3	230	100.0	154,225
公債費	6,502,813	2.5	6,668,439	0.5	165,626
積立金	112,904	74.8	64,579	87.7	48,325
投資及び出資金	58,796	13.5	67,965	68.8	9,169
貸付金	513,752	60.8	319,483	14.0	194,269
繰出金	2,975,209	4.8	2,837,715	11.3	137,494
その他	221,623	12.6	196,882	3,384.6	24,741
合計	31,741,710	5.3	30,138,461	1.3	1,603,249

平成21年度歳出決算額（性質別）の構成比



4. 市民一人あたりでみる決算

平成22年3月31日(平成21年度末)現在住民基本台帳人口: 40,958人

平成21年3月31日(平成20年度末)現在住民基本台帳人口: 41,499人

市民一人あたりの歳入決算額

歳入項目	平成21年度		平成20年度		一人あたり前年度対比	
	決算額(千円)	一人あたり(円)	決算額(千円)	一人あたり(円)	増減額(円)	増減率(%)
市 税	3,918,069	95,661	4,117,886	99,229	3,568	3.6
地 方 譲 与 税	481,558	11,757	505,666	12,185	428	3.5
各 種 交 付 金	614,808	15,011	700,040	16,869	1,858	11.0
地方特例交付金	84,011	2,051	46,295	1,116	935	83.8
地 方 交 付 税	15,050,228	367,455	14,674,092	353,601	13,854	3.9
国 庫 支 出 金	3,706,443	90,494	2,415,193	58,199	32,295	55.5
県 支 出 金	2,105,564	51,408	2,204,647	53,125	1,717	3.2
財 産 収 入	73,030	1,783	126,101	3,039	1,256	41.3
繰 入 金	545,015	13,307	961,675	23,173	9,866	42.6
諸 収 入	884,443	21,594	504,617	12,160	9,434	77.6
市 債	3,395,865	82,911	4,190,445	100,977	18,066	17.9
そ の 他	1,596,037	38,968	902,618	21,750	17,218	79.2
合 計	32,455,071	792,399	31,349,275	755,422	36,977	4.9

市民一人あたりの市税決算額

市 税 項 目	平成21年度		平成20年度		一人あたり前年度対比	
	決算額(千円)	一人あたり(円)	決算額(千円)	一人あたり(円)	増減額(円)	増減率(%)
市 民 税	1,611,722	39,351	1,748,053	42,123	2,772	6.6
個人分	1,393,397	34,020	1,448,824	34,912	892	2.6
法人分	218,325	5,330	299,229	7,211	1,881	26.1
固 定 資 産 税	1,978,901	48,315	2,032,604	48,980	665	1.4
軽 自 動 車 税	113,011	2,759	112,867	2,720	39	1.4
市 た ば こ 税	195,139	4,764	204,025	4,916	152	3.1
鉱 産 税	432	11	611	15	4	26.7
入 湯 税	18,864	461	19,726	475	14	2.9
合 計	3,918,069	95,661	4,117,886	99,229	3,568	3.6

市民一人あたりの市債残高

会 計	平成21年度末		平成20年度末		一人あたり前年度対比	
	残高(千円)	一人あたり(円)	残高(千円)	一人あたり(円)	増減額(円)	増減率(%)
一 般 会 計	48,851,576	1,192,724	51,536,425	1,241,871	49,147	4.0
住 宅 資 金 特 別 会 計	45,190	1,103	52,738	1,271	168	13.2
歯科診療所特別会計	4,917	120	7,368	178	58	32.6
国民健康保険特別会計 (直診勘定)	13,082	319	19,567	472	153	32.4
公共下水道事業特別会計	6,474,902	158,086	6,553,455	157,918	168	0.1
農業集落排水事業特別会計	4,020,701	98,166	4,044,751	97,466	700	0.7
浄化槽整備事業特別会計	186,900	4,563	158,100	3,810	753	19.8
簡易水道事業特別会計	2,691,412	65,712	2,751,485	66,302	590	0.9
工業団地造成事業特別会計	347,400	8,482	402,031	9,688	1,206	12.4
宅地造成事業特別会計	4,533	111	6,044	146	35	24.0
合 計	62,640,613	1,529,387	65,531,964	1,579,122	49,735	3.1

注：ダム対策事業特別会計は18年度末で廃止となったため、当該特別会計の地方債残高は一般会計へ引き継いだ。

市民一人あたりの歳出決算額(款別)

歳 出 項 目	平成21年度		平成20年度		一人あたり前年度対比	
	決算額(千円)	一人あたり(円)	決算額(千円)	一人あたり(円)	増減額(円)	増減率(%)
議 会 費	206,998	5,054	242,803	5,851	797	13.6
総 務 費	5,363,851	130,960	6,329,158	152,514	21,554	14.1
民 生 費	6,063,841	148,050	5,745,316	138,445	9,605	6.9
衛 生 費	2,505,748	61,178	1,971,185	47,500	13,678	28.8
労 働 費	96,000	2,344	96,000	2,313	31	1.3
農 林 水 産 業 費	2,475,142	60,431	2,412,783	58,141	2,290	3.9
商 工 費	1,255,990	30,665	489,095	11,786	18,879	160.2
土 木 費	2,912,514	71,110	2,619,456	63,121	7,989	12.7
消 防 費	1,247,306	30,453	1,167,709	28,138	2,315	8.2
教 育 費	2,421,606	59,124	1,935,412	46,638	12,486	26.8
災 害 復 旧 費	154,455	3,771	229	6	3,765	62,750.0
公 債 費	6,925,356	169,084	7,064,736	170,239	1,155	0.7
諸 支 出 金	112,903	2,757	64,579	1,556	1,201	77.2
合 計	31,741,710	774,982	30,138,461	726,245	48,737	6.7

市民一人あたりの歳出決算額（性質別）

歳出項目	平成21年度		平成20年度		一人あたり前年度対比	
	決算額(千円)	一人あたり(円)	決算額(千円)	一人あたり(円)	増減額(円)	増減率(%)
人件費	4,935,121	120,492	4,833,653	116,476	4,016	3.4
物件費	3,633,096	88,703	3,376,560	81,365	7,338	9.0
維持補修費	92,488	2,258	142,725	3,439	1,181	34.3
扶助費	2,451,999	59,866	2,353,195	56,705	3,161	5.6
補助費等	4,469,997	109,136	3,640,566	87,727	21,409	24.4
普通建設事業費	5,619,457	137,200	5,636,469	135,822	1,378	1.0
災害復旧事業費	154,455	3,771	230	6	3,765	62,750.0
公債費	6,502,813	158,768	6,668,439	160,689	1,921	1.2
積立金	112,904	2,757	64,579	1,556	1,201	77.2
投資及び出資金	58,796	1,436	67,965	1,638	202	12.3
貸付金	513,752	12,543	319,483	7,699	4,844	62.9
繰出金	2,975,209	72,640	2,837,715	68,380	4,260	6.2
その他	221,623	5,411	196,882	4,744	667	14.1
合計	31,741,710	774,982	30,138,461	726,245	48,737	6.7

参 考 資 料

特別会計

【特別会計決算の概要（平成21年度）】

（単位：千円）

会 計 名	歳入決算額 A	歳出決算額 B	形式収支 C = A - B	繰越財源 D	実質収支 E = C - D
住宅資金特別会計	22,859	21,724	1,135		1,135
歯科診療所特別会計	32,910	32,514	396		396
国民健康保険特別会計	4,500,118	4,497,375	2,743		2,743
国民健康保険特別会計 （直診勘定）	126,594	115,560	11,034		11,034
老人保健特別会計	62,338	61,694	644		644
後期高齢者医療特別会計	569,522	565,854	3,668		3,668
介護保険特別会計	5,089,299	5,037,913	51,386		51,386
介護保険サービス事業特別会計	43,845	43,845	0		0
公共下水道事業特別会計	1,277,781	1,274,988	2,793		2,793
農業集落排水事業特別会計	510,473	509,094	1,379	107	1,272
浄化槽整備事業特別会計	170,929	170,541	388		388
簡易水道事業特別会計	680,053	647,561	32,492		32,492
工業団地造成事業特別会計	75,312	75,312	0		0
宅地造成事業特別会計	1,628	1,628	0		0
合 計	13,163,661	13,055,603	108,058	107	107,951

公営企業会計

【公営企業会計決算の概要（平成21年度）】

（単位：千円）

区 分	水道事業	病院事業
営（医）業収益	574,477	1,157,509
営（医）業費用	465,199	1,239,681
営（医）業利益（損失）	109,278	82,172
営（医）業外収益	133,738	149,817
うち一般会計等繰入金	104,744	135,111
営（医）業外費用	118,411	44,835
うち企業債支払利息及び取扱諸費	113,661	17,042
経常利益（損失）	124,605	22,810
特別利益（損失）	366	0
当期純利益（損失）	124,239	22,810

比和財産区特別会計

【比和財産区特別会計決算の概要（平成21年度）】

（単位：千円）

	歳入決算額 A	歳出決算額 B	形式収支 C = A - B	繰越財源 D	実質収支 E = C - D
比和財産区特別会計	15,813	15,659	154		154

参 考 資 料

基金残高

【各基金残高（平成21年度末）】

（単位：千円）

基金名	20年度末残高 (H21.3.31) A	21年度末残高 (H22.3.31) B	21年度中の異動 C = B - A	【参考】平成22年 8月17日現在残高	
庄原市財政調整基金	1,437,552	1,444,345	6,793	1,534,345	
庄原市減債基金	286,119	89,613	196,506	2,312	
庄原市庁舎建設基金	350,997	0	350,997	-	
庄原市地域振興基金	有価証券	2,200,000	3,310,000	1,110,000	3,310,000
	現金	1,856,598	540,574	1,316,024	484,591
庄原市上野公園及び胸像管理基金	5,106	5,106	0	5,106	
庄原市ふるさと・水と土の保全基金	7,510	7,510	0	7,510	
庄原市大富山城築城450年記念基金	2,276	2,281	5	2,281	
庄原市妹尾基金	1,423	1,350	73	1,350	
庄原市奨学金基金	6,454	5,737	717	5,737	
庄原市学校施設整備基金	-	111,753	111,753	111,753	
庄原市国民健康保険財政調整基金	747,940	748,433	493	685,433	
庄原市国民健康保険高額療養費貸付基金	10,000	10,000	0	10,000	
庄原市国民健康保険総領診療所基金	7,295	7,313	18	7,313	
庄原市介護給付費準備基金	208,874	128,954	79,920	128,954	
庄原市介護従事者処遇改善臨時特例基金	34,133	21,758	12,375	21,758	
庄原市東城三坂地区簡易水道施設整備基金	10,546	0	10,546	-	
庄原市農業集落排水事業 減債基金	有価証券	87,000	147,000	60,000	147,000
	現金	65,286	21,529	43,757	21,840
庄原市浄化槽整備基金	有価証券	0	30,000	30,000	30,000
	現金	33,676	12,402	21,274	12,402
庄原市土地開発基金	土地	61,364.37㎡	61,364.37㎡	0.00㎡	61,364.37㎡
		209,862	209,862	0	209,862
	現金	76,674	76,674	0	76,674
庄原市比和財産区基金	有価証券	90,000	90,000	0	90,000
	現金	50,357	50,357	0	49,304
合 計	有価証券	2,377,000	3,577,000	1,200,000	3,577,000
	土地	61,364.37㎡	61,364.37㎡	0.00㎡	61,364.37㎡
		209,862	209,862	0	209,862
	現金	5,198,816	3,285,689	1,913,127	3,168,663