

平成20年度

決算の概要



庄原市
SHOBARA CITY

目次

1 .	平成 20 年度決算のポイント	1
2 .	歳入決算の概要	3
	(1) 歳入決算の概要	
	(2) 市税の決算額について	
	(3) 地方交付税の決算額について	
3 .	歳出決算の概要	6
4 .	市民一人あたりで見る決算	8
	市民一人当たりの歳入決算額	
	市民一人当たりの市税決算額	
	市民一人当たりの市債残高	
	市民一人当たりの歳出決算額	
	参考資料	10
	特別会計決算の概要	
	公営企業会計決算の概要	
	比和財産区特別会計決算の概要	
	20 年度末の各基金残高	

表示単位未満を四捨五入して端数調整をしていないものがあるため、合計等と一致しない場合があります。

1. 平成20年度決算のポイント

《実質収支》 決算剰余金は 5億6,123万円に増加

20年度の一般会計決算における実質収支、いわゆる決算剰余金は前年度に比べ1億1,014万円(24.4%)増の5億6,123万円となりました。

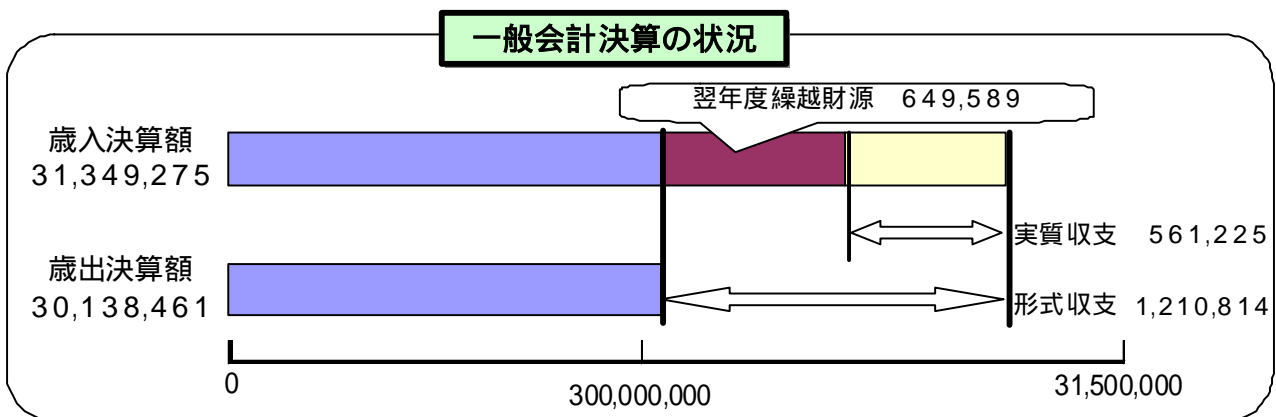
「持続可能な財政運営プラン」に基づく徹底的な歳出見直しと、ふるさと応援寄付金や広告事業など新たな財源の確保に努めた結果、前年度を上回る剰余金となりました。

【一般会計決算の状況】

(単位：千円、%)

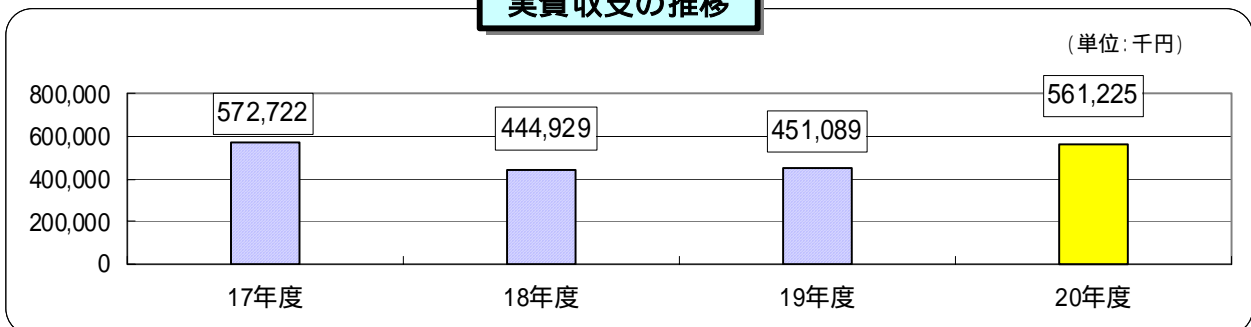
	20年度	19年度	増減 -	増減比
歳入決算額 A	31,349,275	30,217,686	1,131,589	3.7
歳出決算額 B	30,138,461	29,746,839	391,622	1.3
形式収支 C = A - B	1,210,814	470,847	739,967	
繰越財源 D	649,589	19,758	629,831	
実質収支 E = C - D	561,225	451,089	110,136	

一般会計決算の状況



実質収支の推移

(単位：千円)



実質収支とは

形式収支(歳入決算額から歳出決算額を単純に差し引いた額)から、翌年度に繰り越す事業に充てるための財源を差し引いたもので、当該年度に属すべき収入と支出の差を示しています。

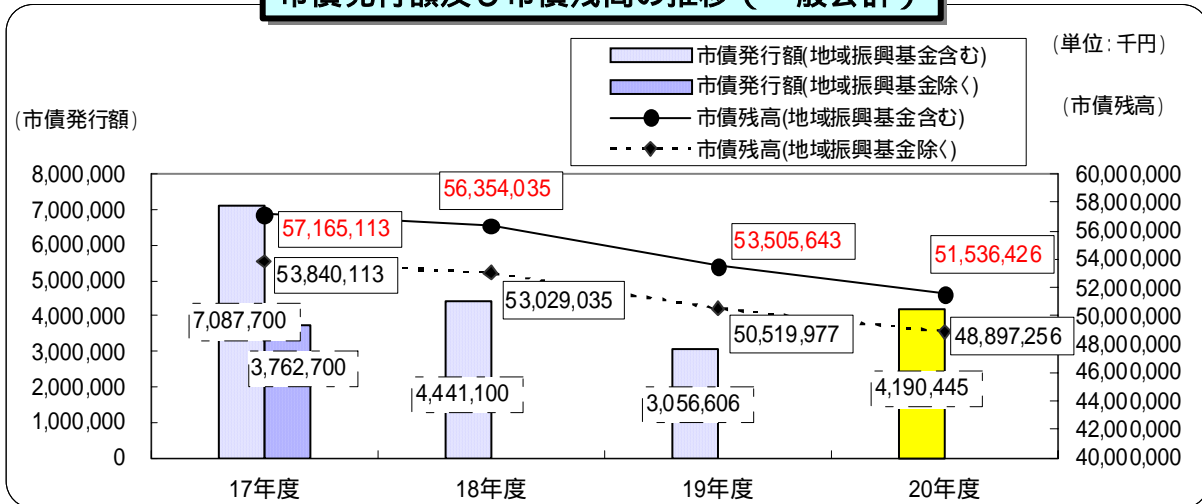
その金額の1/2以上は財政調整基金に積み立てるか、または地方債の繰上げ償還を行うことになっており、残りは前年度繰越金として翌年度の歳入となります。

《市債》 市債の現在高 20億4,642万円減少（一般会計）

20年度の一般会計の市債発行額は、本庁舎建設事業費の増加等に伴い、11億3,384万円（37.1%）増の41億9,045万円となりました。

今後も新市建設計画に基づく事業実施を行なう一方で、公債費負担適正化計画に沿って、市債発行額を抑え、健全な財政運営を目指しています。

市債発行額及び市債残高の推移（一般会計）



【一般会計・各特別会計市債残高（純計処理前数値）】

（単位：千円）

会 計	平成19年度末 残 高	平成20年度 発 行 額	平成20年度 元金償還額	平成20年度末 残 高
一 般 会 計	53,505,643	4,190,445	6,159,662	51,536,426
住宅資金特別会計	73,709		20,971	52,738
歯科診療所特別会計	9,771		2,403	7,368
国民健康保険特別会計 （直診勘定）	25,923		6,356	19,567
公共下水道事業特別会計	6,477,733	355,600	279,878	6,553,455
農業集落排水事業特別会計	4,040,741	102,100	98,090	4,044,751
浄化槽整備事業特別会計	117,400	40,700		158,100
簡易水道事業特別会計	2,827,146	257,200	332,861	2,751,485
工業団地造成事業特別会計	490,249		88,218	402,031
宅地造成事業特別会計	10,073		4,029	6,044
合 計	67,578,388	4,946,045	6,992,468	65,531,965

注：ダム対策事業特別会計は18年度末で廃止となったため、当該特別会計の地方債残高は一般会計へ引き継いだ。

公債費負担 適正化計画とは

実質公債費比率18%以上となる地方公共団体が、地方債の許可を受けるにあたって策定を義務付けられている計画で、総務大臣はこの計画の内容及び実施状況を勘案のうえ、地方債の発行を許可することとなっています。

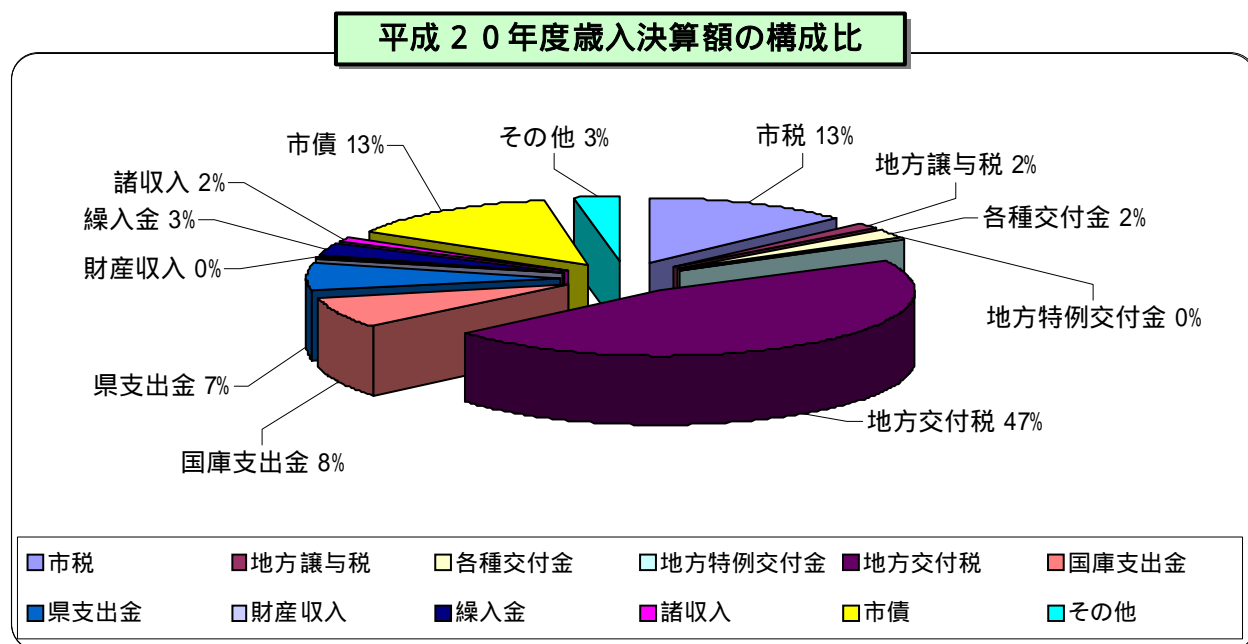
庄原市においても、平成18年度に策定し、今後の地方債の借入れを必要最小限度に抑制するなど、公債費負担割合の適正管理に努めています。

2. 歳入決算の概要

(1) 歳入決算の概要

平成20年度の一般会計決算額は、313億4,928万円(対前年度3.7%増)となりました。主な歳入の増減については以下のとおりです。

- 市 税** : 法人市民税が前年度比4.1%増の2億9,923万円となりましたが、全体ではほぼ横ばいの、41億1,789万円となりました。
- 地方特例交付金** : 道路特定財源の暫定税率の失効期間中(平成20年4月分)における減収を全額補てんする地方税等減収補てん臨時交付金の措置等により、前年度91.6%増の4,630万円となりました。
- 地方交付税** : 地方に配慮した算定制度の創設や、公債費の元利償還金(借金の返済に充てたお金)の増により、地方交付税全体で前年度と比べ3億2,980万円(2.3%)増の146億7,409万円となりました。
- 国庫支出金** : 景気悪化や雇用不安に対処するための、国の補正予算による緊急経済対策事業の実施により、前年度と比べ3億5,037万円(17.0%)増の24億1,519万円となりました。
- 県支出金** : 災害復旧事業にかかる補助金が6億3,948万円(99.0%)減となったこと等により、6億6,487万円(23.2%)減の22億0,465万円となりました。
- 財産収入** : 昨年度は庄原市農林業公社の解散に伴う出捐金など特殊要因があったため、9,126万円(42.0%)減の1億2,610万円となりました。
- 繰入金** : 財政調整基金の取り崩し額が全額増加(2億8,422万円)、また市債の繰上償還のための減債基金の取り崩し額が全額増加(1億9,656万円)となったことなどにより、前年度比2億9,473万円(44.2%)増の、9億6,168万円となりました。
- 諸収入** : 豪雪などの被害が無かったため災害共済金2,329万円の減などにより、全体では8,218万円(14.0%)減の5億0,462万円となりました。
- 市 債** : 庁舎建設本体工事の本格化等による普通建設事業費の増により、11億3,384万円(37.1%)増の41億9,045万円となりました。



【歳入決算額の前年度対比】

(単位：千円、%)

歳入項目	平成20年度		平成19年度		差引 A - B
	決算額 A	対前年度	決算額 B	対前年度	
市 税	4,117,886	0.0	4,117,070	11.9	816
地方譲与税	505,666	1.6	513,742	38.2	8,076
各種交付金	689,846	12.5	788,623	3.5	98,777
地方特例交付金	46,295	91.6	24,162	72.1	22,133
地方交付税	14,674,092	2.3	14,344,291	3.6	329,801
国庫支出金	2,415,193	17.0	2,064,828	2.7	350,365
県支出金	2,204,647	23.2	2,869,519	16.6	664,872
財産収入	126,101	42.0	217,364	54.6	91,263
繰入金	961,675	44.2	666,949	31.9	294,726
諸収入	504,617	14.0	586,793	24.8	82,176
市 債	4,190,445	37.1	3,056,606	31.2	1,133,839
その他	912,812	5.7	967,739	8.1	54,927
合 計	31,349,275	3.7	30,217,686	3.9	1,131,589

各種交付金とは、利子割交付金、配当割交付金、株式等譲渡所得割交付金、地方消費税交付金、ゴルフ場利用税交付金、自動車取得税交付金、交通安全対策特別交付金をいいます。

その他とは、分担金及び負担金、使用料及び手数料、寄附金、繰越金をいいます。

(2)市税の決算額について

《市税》 前年度とほぼ同額の 41億1,789万円

急激な景気悪化前の決算によって申告された法人市民税は前年度比4.1%の増となり、鉱産税は3.6%の増となりました。

市たばこ税については前年度比5.9%の減、その他の税目については、横ばいもしくは微減となりました。税収全体では前年度比82万円増の41億1,789万円となりました。

【市税決算額の前年度対比】

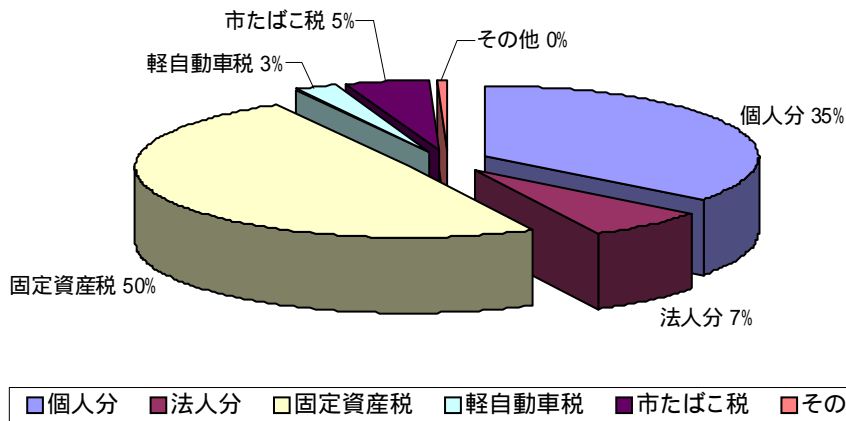
(単位：千円、%)

【市税決算額の前年度対比】

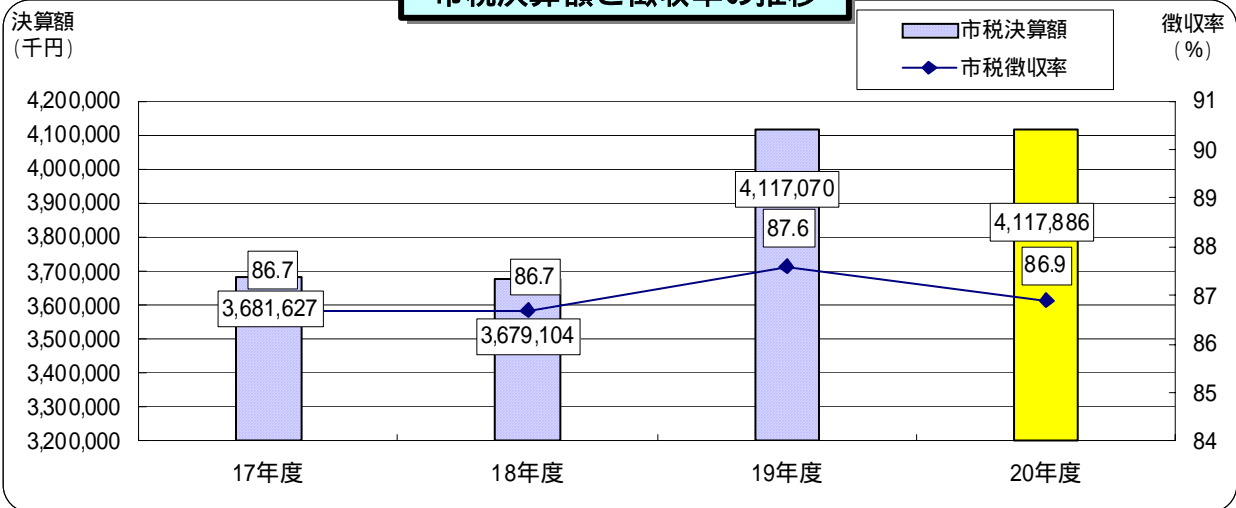
(単位：千円、%)

市税項目	平成20年度		平成19年度		差引 A - B
	決算額 A	対前年度	決算額 B	対前年度	
市 民 税	1,748,053	0.6	1,737,310	23.1	10,743
個人分	1,448,824	0.1	1,449,860	31.5	1,036
法人分	299,229	4.1	287,450	7.1	11,779
固定資産税	2,032,604	0.1	2,030,469	6.1	2,135
軽自動車税	112,867	1.1	111,621	0.6	1,246
市たばこ税	204,025	5.9	216,895	0.7	12,870
鉱産税	611	3.6	590	7.5	21
入湯税	19,726	2.3	20,185	6.3	459
合 計	4,117,886	0.0	4,117,070	11.9	816

平成20年度市税の構成比



市税決算額と徴収率の推移



(3) 地方交付税の決算額について

《地方交付税》 地方へ配慮した算定で前年度に比べ 2.3%増

普通交付税では、都市と地方の共生を目指し地域間の税源是正による財源をもとに創設された「地方再生対策費」や、過去の自治体の成果を算定に反映させる「頑張る地方応援プログラム」による割り増し算定等により、前年度比3億2,909万円の増となりました。

特別交付税は前年とほぼ同額の15億3,285万円(71万円増)となり、交付税全体では前年度と比べ3億2,980万円(2.3%)増の146億7,409万円となりました。

【地方交付税決算額の前年度対比】

(単位:千円、%)

地方交付税項目	平成20年度 決算額 A		平成19年度 決算額 B		差 引 A - B
		対前年度		対前年度	
普通交付税	13,141,242	2.6	12,812,148	5.2	329,094
特別交付税	1,532,850	0.0	1,532,143	7.7	707
合 計	14,674,092	2.3	14,344,291	3.6	329,801

3. 歳出決算の概要

歳出決算の概要

平成18年度からの継続事業である新庁舎建設事業について、本体工事が本格化したことにより前年費9億7,123万円増となったことにより、歳出総額は301億3,846万円(対前年度1.3%増)となりました。

その他の歳出の主な増減は以下のとおりです。

議会費： 昨年度とほぼ同額、408万円(1.7%)増の2億4,280万円となりました。

総務費： 本庁舎本体建設工事の本格化や木質バイオマスを活用した新産業創出事業への取り組み、情報格差是正事業の増等により、16億5,150万円(35.3%)増の63億2,916万円となりました。

民生費： 保育所修繕など子育て環境の充実、介護保険特別会計・後期高齢者医療特別会計への繰出金の増等により、3億7,485万円(7.0%)増の57億4,532万円となりました。

衛生費： 水道事業への補助、簡易水道事業への繰出金の増等により、1億1,587万円(6.2%)増の19億7,119万円となりました。

労働費： 昨年度同額の9,600万円となりました。

農林水産業費： ひろしまの森づくり事業の本格的実施や、農業生産法人育成事業、林業振興事業の増等により、3億7,503万円(18.4%)増の24億1,278万円となりました。

商工費： 東城まちなみ整備事業、商工振興事業の増等により、3,414万円(7.5%)増の4億8,910万円となりました。

土木費： 地方道路整備臨時交付金事業、道整備交付金事業、街路事業の減等により、4,835万円(1.8%)減の26億1,946万円となりました。

消防費： 消防組合への負担金、消防施設整備事業の増等により、4,778万円(4.3%)増の11億6,771万円となりました。

教育費： 西城・高野給食共同調理場整備、東小学校耐震化事業の完了等により、3億3,982万円(14.9%)減の19億3,541万円となりました。

災害復旧費： 20年度は大きな災害がなかったことにより、ほぼ皆減の23万円となりました。

公債費： 長期債の繰上償還を積極的におこなったこと等により、1億7,543万円(2.5%)増の70億6,474万円となりました。

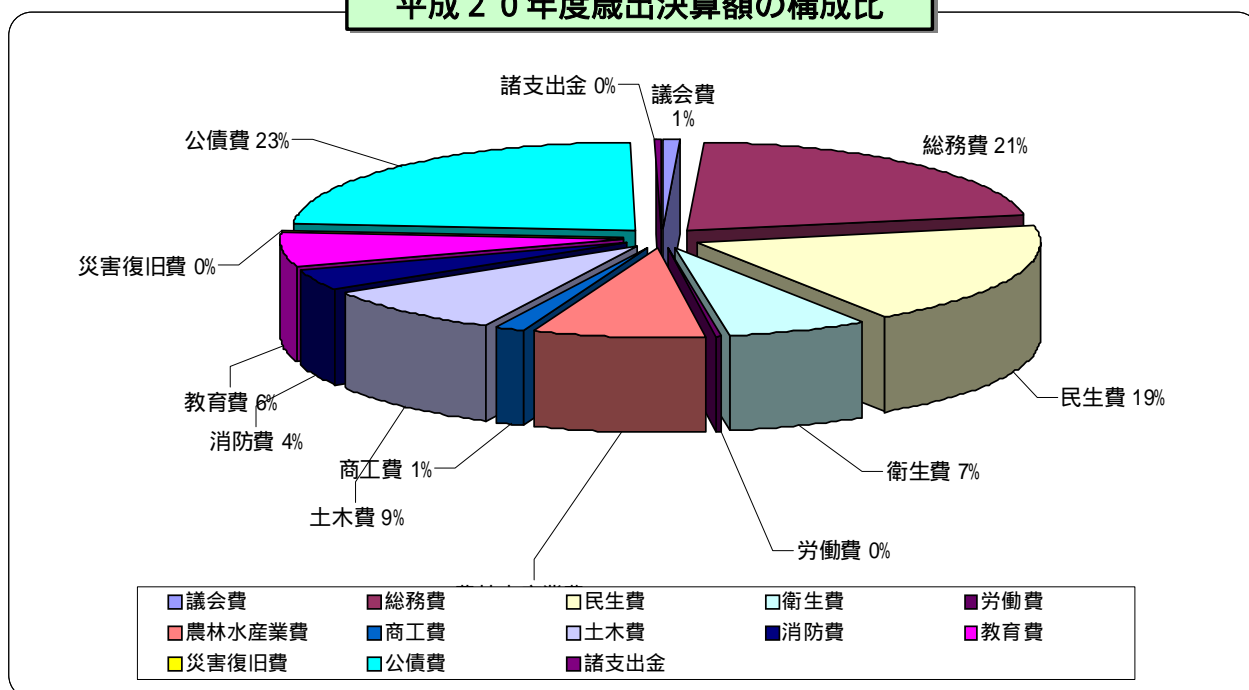
諸支出金： 財政調整基金及び減債基金積立がそれぞれ大幅に減額となったことにより、4億6,078万円(87.7%)減の6,458千円となりました。

【歳出決算額の前年度対比】

(単位:千円、%)

歳出項目	平成20年度		平成19年度		差引 A - B
	決算額 A	対前年度	決算額 B	対前年度	
議会費	242,803	1.7	238,726	3.6	4,077
総務費	6,329,158	35.3	4,677,662	21.1	1,651,496
民生費	5,745,316	7.0	5,370,470	7.8	374,846
衛生費	1,971,185	6.2	1,855,314	7.3	115,871
労働費	96,000	0.0	96,000	20.0	0
農林水産業費	2,412,783	18.4	2,037,756	31.0	375,027
商工費	489,095	7.5	454,957	13.9	34,138
土木費	2,619,456	1.8	2,667,803	28.0	48,347
消防費	1,167,709	4.3	1,119,928	1.2	47,781
教育費	1,935,412	14.9	2,275,232	14.6	339,820
災害復旧費	229	100.0	1,538,330	46.4	1,538,101
公債費	7,064,736	2.5	6,889,306	9.2	175,430
諸支出金	64,579	87.7	525,355	7.8	460,776
合計	30,138,461	1.3	29,746,839	3.7	391,622

平成20年度歳出決算額の構成比



4. 市民一人あたりでみる決算

平成21年3月31日(平成20年度末)現在住民基本台帳人口: 41,499人

平成20年3月31日(平成19年度末)現在住民基本台帳人口: 42,165人

市民一人あたりの歳入決算額

歳入項目	平成20年度		平成19年度		一人あたり前年度対比	
	決算額(千円)	一人あたり(円)	決算額(千円)	一人あたり(円)	増減額(円)	増減率(%)
市 税	4,117,886	99,229	4,117,070	97,642	1,587	1.6
地方譲与税	505,666	12,185	513,742	12,184	1	0.0
各種交付金	689,846	16,623	788,623	18,703	2,080	11.1
地方特例交付金	46,295	1,116	24,162	573	543	94.8
地方交付税	14,674,092	353,601	14,344,291	340,194	13,407	3.9
国庫支出金	2,415,193	58,199	2,064,828	48,970	9,229	18.8
県支出金	2,204,647	53,125	2,869,519	68,055	14,930	21.9
財産収入	126,101	3,039	217,364	5,155	2,116	41.0
繰入金	961,675	23,173	666,949	15,818	7,355	46.5
諸収入	504,617	12,160	586,793	13,917	1,757	12.6
市債	4,190,445	100,977	3,056,606	72,492	28,485	39.3
その他	912,812	21,996	967,739	22,951	955	4.2
合 計	31,349,275	755,422	30,217,686	716,653	38,769	5.4

市民一人あたりの市税決算額

市税項目	平成20年度		平成19年度		一人あたり前年度対比	
	決算額(千円)	一人あたり(円)	決算額(千円)	一人あたり(円)	増減額(円)	増減率(%)
市 民 税	1,748,053	42,123	1,737,310	41,203	920	2.2
個人分	1,448,824	34,912	1,449,860	34,385	527	1.5
法人分	299,229	7,211	287,450	6,817	394	5.8
固定資産税	2,032,604	48,980	2,030,469	48,155	825	1.7
軽自動車税	112,867	2,720	111,621	2,647	73	2.8
市たばこ税	204,025	4,916	216,895	5,144	228	4.4
鉱産税	611	15	590	14	1	7.1
入湯税	19,726	475	20,185	479	4	0.8
合 計	4,117,886	99,229	4,117,070	97,642	1,587	1.6

市民一人あたりの市債残高

会 計	平成20年度末		平成19年度末		一人あたり前年度対比	
	残高(千円)	一人あたり(円)	残高(千円)	一人あたり(円)	増減額(円)	増減率(%)
一 般 会 計	51,536,425	1,241,871	53,505,642	1,268,959	27,088	2.1
住 宅 資 金 特 別 会 計	52,738	1,271	73,709	1,748	477	27.3
歯 科 診 療 所 特 別 会 計	7,368	178	9,771	232	54	23.3
国 民 健 康 保 険 特 別 会 計 (直 診 勘 定)	19,567	472	25,923	615	143	23.3
公 共 下 水 道 事 業 特 別 会 計	6,553,455	157,918	6,477,733	153,628	4,290	2.8
農 業 集 落 排 水 事 業 特 別 会 計	4,044,751	97,466	4,040,741	95,832	1,634	1.7
浄 化 槽 整 備 事 業 特 別 会 計	158,100	3,810	117,400	2,784	1,026	36.9
簡 易 水 道 事 業 特 別 会 計	2,751,485	66,302	2,827,146	67,050	748	1.1
工 業 団 地 造 成 事 業 特 別 会 計	402,031	9,688	490,249	11,627	1,939	16.7
宅 地 造 成 事 業 特 別 会 計	6,044	146	10,073	239	93	38.9
合 計	65,531,964	1,579,122	67,578,387	1,602,714	23,592	1.5

注：ダム対策事業特別会計は18年度末で廃止となったため、当該特別会計の地方債残高は一般会計へ引き継いだ。

市民一人あたりの歳出決算額

歳 出 項 目	平成20年度		平成19年度		一人あたり前年度対比	
	決算額(千円)	一人あたり(円)	決算額(千円)	一人あたり(円)	増減額(円)	増減率(%)
議 会 費	242,803	5,851	238,726	5,662	189	3.3
総 務 費	6,329,158	152,514	4,677,662	110,937	41,577	37.5
民 生 費	5,745,316	138,445	5,370,470	127,368	11,077	8.7
衛 生 費	1,971,185	47,500	1,855,314	44,001	3,499	8.0
労 働 費	96,000	2,313	96,000	2,277	36	1.6
農 林 水 産 業 費	2,412,783	58,141	2,037,756	48,328	9,813	20.3
商 工 費	489,095	11,786	454,957	10,790	996	9.2
土 木 費	2,619,456	63,121	2,667,803	63,271	150	0.2
消 防 費	1,167,709	28,138	1,119,928	26,561	1,577	5.9
教 育 費	1,935,412	46,638	2,275,232	53,960	7,322	13.6
災 害 復 旧 費	229	6	1,538,330	36,484	36,478	100.0
公 債 費	7,064,736	170,239	6,889,306	163,389	6,850	4.2
諸 支 出 金	64,579	1,556	525,355	12,460	10,904	87.5
合 計	30,138,461	726,245	29,746,839	705,487	20,758	2.9

参 考 資 料

特別会計

【特別会計決算の概要（平成20年度）】

単位：千円）

会 計 名	歳入決算額 A	歳出決算額 B	形式収支 C = A - B	繰越財源 D	実質収支 E = C - D
住宅資金特別会計	25,033	25,033	0		0
歯科診療所特別会計	38,494	38,090	404		404
国民健康保険特別会計	4,352,891	4,337,648	15,243		15,243
国民健康保険特別会計 (直診勘定)	99,686	93,631	6,055	1,694	4,361
老人保健特別会計	759,884	697,915	61,969		61,969
後期高齢者医療特別会計	558,947	551,690	7,257		7,257
介護保険特別会計	4,763,453	4,734,357	29,096		29,096
介護保険サービス事業特別会計	45,979	43,414	2,565		2,565
公共下水道事業特別会計	1,536,503	1,499,548	36,955	36,457	498
農業集落排水事業特別会計	527,437	522,957	4,480	4,427	53
浄化槽整備事業特別会計	162,875	162,832	43		43
簡易水道事業特別会計	738,001	679,911	58,090	52,841	5,249
工業団地造成事業特別会計	99,823	98,901	922		922
宅地造成事業特別会計	4,179	4,179	0		0
合 計	13,713,185	13,490,106	223,079	95,419	127,660

公営企業会計

【公営企業会計決算の概要（平成20年度）】（単位：千円）

区 分	水道事業	病院事業
営（医）業収益	563,646	1,246,781
営（医）業費用	491,667	1,368,263
営(医)業利益（損失）	71,979	121,482
営（医）業外収益	139,904	99,203
うち一般会計等繰入金	110,621	85,552
営（医）業外費用	173,077	44,634
うち企業債支払利息及び取扱諸費	166,289	17,653
経常利益（損失）	38,806	66,913
特別利益（損失）	1,806	0
当期純利益（損失）	37,000	66,913

比和財産区特別会計

【比和財産区特別会計決算の概要（平成20年度）】

単位：千円）

	歳入決算額 A	歳出決算額 B	形式収支 C = A - B	繰越財源 D	実質収支 E = C - D
比和財産区特別会計	2,328	2,245	83		83

参 考 資 料

基金残高

【各基金残高（平成20年度末）】

（単位：千円、㎡）

基金名		19年度末残高 A	20年度末残高 B	20年度中の異動 C = B - A	【参考】平成21年 8月21日現在残高
庄原市財政調整基金		886,811	1,437,552	550,741	1,443,497
庄原市減債基金		85,580	286,119	200,539	89,558
庄原市庁舎建設基金		600,481	350,997	249,484	173,019
庄原市地域振興基金	有価証券	2,600,000	2,200,000	400,000	3,710,000
	現金	1,388,869	1,856,598	467,729	145,346
庄原市上野公園及び胸像管理基金		5,106	5,106	0	5,106
庄原市ふるさと・水と土の保全基金		7,510	7,510	0	7,510
庄原市大富山城築城450年記念基金		2,268	2,276	8	2,276
庄原市妹尾基金		1,500	1,423	77	1,423
庄原市奨学金基金		6,431	6,454	23	5,878
庄原市国民健康保険財政調整基金		746,665	747,940	1,275	747,958
庄原市国民健康保険高額療養費貸付基金		10,000	10,000	0	10,000
庄原市国民健康保険総領診療所基金		7,270	7,295	25	7,295
庄原市介護給付費準備基金		208,585	208,874	289	128,874
庄原市介護従事者処遇改善臨時特例基金		-	34,133	34,133	34,133
庄原市東城三坂地区簡易水道施設整備基金		10,509	10,546	37	10,546
庄原市農業集落排水事業 減債基金	有価証券	87,000	87,000	0	147,000
	現金	46,934	65,286	18,352	5,596
庄原市浄化槽整備基金	有価証券	-	-	-	30,000
	現金	23,100	33,676	10,576	3,676
庄原市土地開発基金	土地	61,364.37㎡	61,364.37㎡	0.00㎡	61,364.37㎡
		209,862	209,862	0	209,862
	現金	76,674	76,674	0	76,674
庄原市比和財産区基金	有価証券	90,000	90,000	0	90,000
	現金	51,033	50,357	676	50,357
合 計	有価証券	2,777,000	2,377,000	400,000	3,977,000
	土地	61,364.37㎡	61,364.37㎡	0.00㎡	61,364.37㎡
		209,862	209,862	0	209,862
	現金	4,165,326	5,198,816	1,033,490	2,948,722