

■基金の現在高

基金	95億5,116万円 (+3億7,147万円)
地域振興基金	33億4,081万円 (▲5,412万円)
財政調整基金	48億2,473万円 (+4億1,735万円)
過疎地域自立促進基金	7億4,903万円 (+121万円)
その他	6億3,659万円 (+703万円)

※()は前年度比

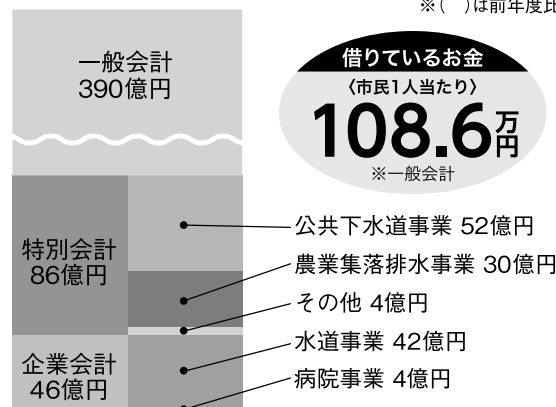
■市債の現在高

市債	521億8,685万円 (▲3億575万円)
一般会計	389億9,438万円 (+4億272万円)
特別会計	86億1,106万円 (▲21億200万円)
企業会計	45億8,141万円 (+13億9,353万円)
一時借入金	38億円 ※平成30年4月5日に全額返済。

※()は前年度比

■市税の収入状況

会計	区分	調定額	収入済額	収入率
一般	市民税	16億3,335万円	14億9,006万円	91.2%
	固定資産税	22億6,007万円	19億3,145万円	85.5%
	軽自動車税	1億4,663万円	1億3,969万円	95.3%
	市たばこ税	2億549万円	1億9,170万円	93.3%
	鉦産税	50万円	50万円	100.0%
	入湯税	1,606万円	1,606万円	100.0%
	計	42億6,210万円	37億6,945万円	88.4%
国保	国民健康保険税	8億4,962万円	7億4,788万円	88.0%



平成29年度ふるさと応援寄附金1,878万円

「ふるさと納税」(庄原市ふるさと応援寄附金)制度は、「ふるさとを応援したい」として自治体に寄付した場合、2千円を超える部分について所得税や住民税の控除が受けられる制度です。この制度による庄原市への寄付金の状況は、下記の表のとおりです。皆様のご協力に、心より感謝申し上げます。

平成28年度から、ふるさと納税ポータルサイト「ふるさとチョイス」を活用したクレジット決済を導入し、さらに平成29年1月から寄付者へお送りする記念品を、庄原市を

感じていただける地域特産品を中心に充実させたことにより、平成29年度においては寄付件数が前年度に比べて約2.5倍の申し込みをしていただき、本市の特産品を市外、県外へ広くPRすることができました。

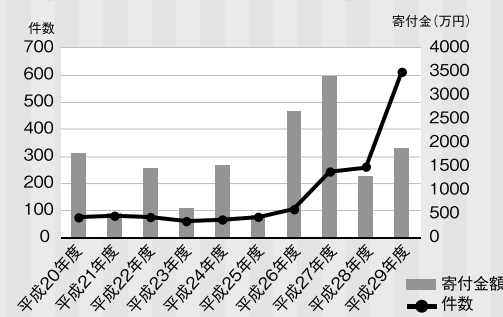
今後もふるさと納税制度を通じて、庄原市の魅力を全国に発信していくよう努めます。ぜひ皆さんの親戚や友人、知人へ「庄原市ふるさと応援寄附金」をご紹介いただき、美しく輝くふるさとづくりにご協力をお願いします。

●「ふるさと応援寄附金」の詳しい内容は、市ホームページ (<http://www.city.shobara.hiroshima.jp/>) をご覧になるか、財政課理財係 (☎0824-73-1202) までお問い合わせください。

●平成29年度寄付状況

指定事業の区分	寄付件数	寄付金額(円)
(1)自治および協働に関する事業	35	690,000
(2)産業および交流に関する事業	62	1,690,000
(3)環境、基盤および定住に関する事業	59	1,035,000
(4)保健、福祉および医療に関する事業	127	6,213,000
(5)教育および文化に関する事業	131	4,256,000
(6)財政健全化への取り組みに関する事業	16	290,000
(7)指定事業なし	181	4,609,000
合計	611	18,783,000

●「ふるさと応援寄附金」寄付実績【これまでの寄付金の推移】

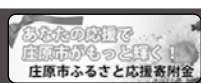


寄付をいただいた方には記念品をお送りします

寄付金額ごとに記念品のコースを設定し、特産品セットをはじめ76種類の記念品をご用意しております。どの記念品も庄原市の魅力を感じていただける記念品となっています。詳しくは『庄原市ふるさと応援寄附金記念品カタログ』を用意していますので、財政課理財係へご連絡ください。

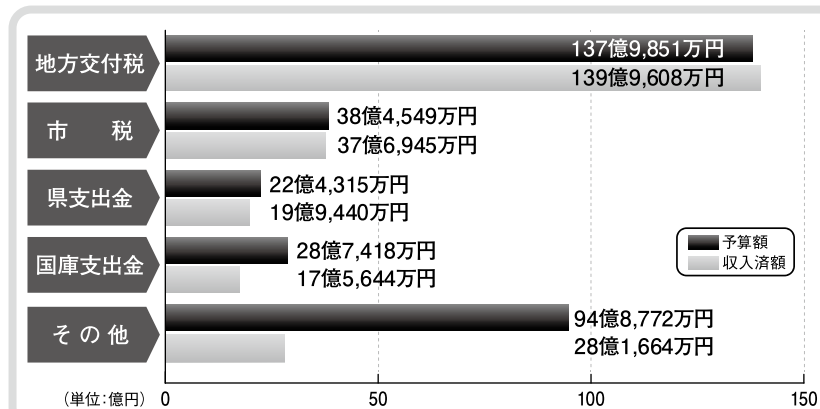
※庄原市にお住いの方からの「ふるさと応援寄附金」につきましては、平成29年4月1日に総務省より示された制度の趣旨に沿い、記念品をお送りしないこととしていますので、ご了承ください。

市のホームページのトップページにあるこのバナーをクリック

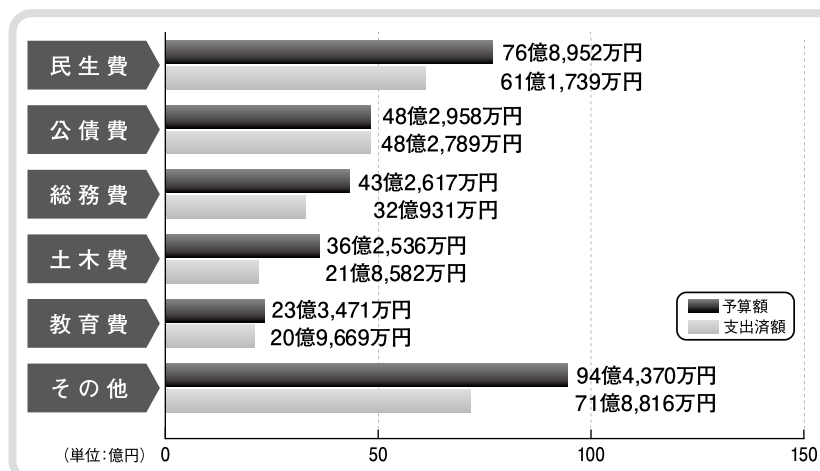


■一般会計の収支の状況

歳入	予算額 322億4,904万円
	収入済額 243億3,302万円 (収入率75.5%)



歳出	予算額 322億4,904万円
	支出済額 256億2,527万円 (執行率79.5%)



■特別会計・企業会計の収支の状況

※平成30年3月31日現在人口:35,910人

区分	予算額	収入済額と収入率	支出済額と執行率
特別会計 合計	133億6,548万円	105億4,825万円 78.9%	120億2,277万円 90.0%
国民健康保険	46億9,235万円	41億2,366万円 87.9%	42億6,189万円 90.8%
介護保険	62億4,048万円	52億2,948万円 83.8%	56億3,258万円 90.3%
公共下水道事業	9億8,470万円	4億2,770万円 43.4%	8億251万円 81.5%
その他	14億4,795万円	7億6,742万円 53.0%	13億2,579万円 91.6%
水道事業	収益的収支 収入	12億23万円	11億9,927万円 99.9%
	支出	11億4,294万円	11億981万円 97.1%
	資本的収支 収入	4億1,367万円	4億995万円 99.1%
	支出	7億6,699万円	7億6,161万円 99.3%
病院事業	特例的収支(※1) 収入	1,250万円	1,276万円 102.1%
	支出	2,400万円	2,251万円 93.8%
	収益的収支 収入	13億5,383万円	13億6,907万円 101.1%
	支出	13億5,354万円	13億653万円 96.5%
資本的収支	収入	1億4,962万円	1億4,954万円 100.0%
	支出	1億7,178万円	1億7,169万円 99.9%

※1:特例的収支とは平成29年度に統合した旧簡易水道事業分の未収・未払金を収入・支出するために統合初年度のみ発生する予算です。