

概要版

第9期

庄原市高齢者福祉計画・介護保険事業計画



令和6(2024)年3月

庄原市

目 次

| | | |
|----|-----------------------------------|----|
| 1 | 計画策定の背景と趣旨 | 1 |
| 2 | 法的根拠 | 1 |
| 3 | 計画の策定方針 | 1 |
| 4 | 計画の期間 | 2 |
| 5 | 高齢者を取り巻く状況 | 2 |
| 6 | 第8期計画(令和3(2021)年度～令和5(2023)年度)の取組 | 4 |
| 7 | 今後取り組むべき主な課題 | 6 |
| 8 | 地域包括ケアシステムの深化・推進に向けた提言 | 6 |
| 9 | 第9期計画の基本構想 | 7 |
| 10 | 第9期計画の体系 | 8 |
| 11 | 評価指標一覧 | 9 |
| 12 | 介護保険料の財源構成 | 10 |
| 13 | 保険給付に要する費用等の見込み | 11 |
| 14 | 第1号被保険者の保険料基準額の算定 | 14 |
| 15 | 第1号被保険者の所得段階別保険料 | 15 |
| 16 | 第1号被保険者の介護保険料の推移 | 15 |

1 計画策定の背景と趣旨

本市の高齢者数は、合併時の平成17(2005)年の15,600人から年々減少し、令和5(2023)年9月末現在の住民基本台帳人口による高齢者数は14,246人、高齢化率は44.3%であり、令和7(2025)年には高齢化率が45.6%、後期高齢者(75歳以上)の割合も28.6%に達すると見込まれ、高齢者1人を15~64歳の市民1人で支えることとなります。

本市では、令和3年(2021)年3月に策定した「第8期庄原市高齢者福祉計画・介護保険事業計画」(以下「第8期計画」という。)において、「“あんしん”が実感できるまち」を基本理念に掲げ、地域包括ケアシステムを深化・推進し、施策・事業に取り組んでいますが、こうした背景を踏まえ、高齢者が住み慣れた地域で安心して暮らし続けることができるよう「第9期庄原市高齢者福祉計画・介護保険事業計画」(以下「第9期計画」という。)を策定するものです。

2 法的根拠

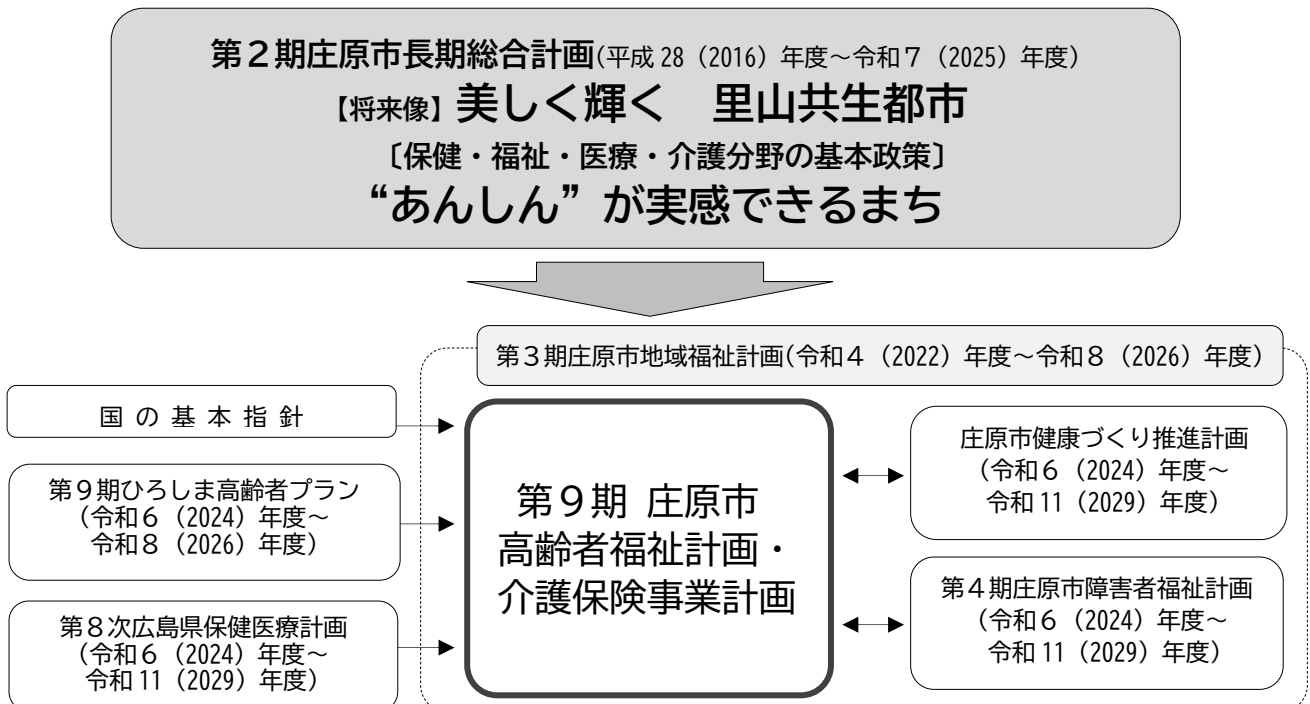
第9期計画は、老人福祉法第20条の8に規定する「市町村老人福祉計画」、介護保険法第117条に規定する「市町村介護保険事業計画」を一体的に策定しています。

また、介護保険法第116条に基づき国が告示する「介護保険事業に係る保険給付の円滑な実施を確保するための基本的な指針」(以下「基本指針」という。)により、地域包括ケアシステムの構築・充実に向けた取組を推進するための「庄原市地域包括ケア計画」として位置づけるものです。

3 計画の策定方針

第9期計画は、上位計画である「第2期庄原市長期総合計画」の趣旨に基づき、関連計画である「第3期庄原市地域福祉計画」、「庄原市健康づくり推進計画」、「第4期庄原市障害者福祉計画」等との整合を図るとともに、国の基本指針、「第9期ひろしま高齢者プラン」、「第8次広島県保健医療計画」を踏まえて策定しています。

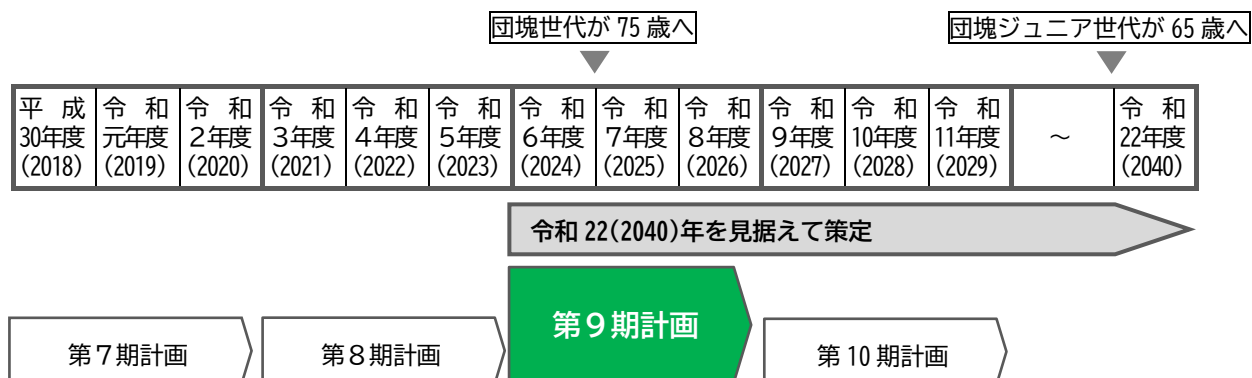
[図 : 計画の策定方針]



4 計画の期間

第9期計画の期間は、令和6(2024)年度から令和8(2026)年度までの3年間とします。

[図 : 計画の期間]



5 高齢者を取り巻く状況

(1) 人口の現状と推計

令和2(2020)年の国勢調査を基にした国立社会保障・人口問題研究所の推計値によると、令和7(2025)年の本市の総人口は29,909人、高齢化率は45.6%、令和22(2040)年の総人口は22,175人、高齢化率は46.5%と推計しています。

[表:人口の現状と推計]

| 区 分 | 令和2年 (2020年) | 令和7年 (2025年) | 令和12年 (2030年) | 令和17年 (2035年) | 令和22年 (2040年) | 令和27年 (2045年) | 令和32年 (2050年) |
|-----------|-----------------|-----------------|------------------|------------------|------------------|------------------|------------------|
| 人口 | 33,633人 | 29,909人 | 27,078人 | 24,534人 | 22,175人 | 19,951人 | 17,950人 |
| 15歳未満 | 3,440人 | 2,768人 | 2,232人 | 1,945人 | 1,829人 | 1,701人 | 1,545人 |
| 15歳～40歳未満 | 6,223人 | 5,248人 | 4,924人 | 4,488人 | 3,966人 | 3,527人 | 3,022人 |
| 40歳～65歳未満 | 9,374人 | 8,243人 | 7,591人 | 6,945人 | 6,069人 | 5,178人 | 4,756人 |
| 65歳～75歳未満 | 6,144人 | 5,106人 | 3,913人 | 3,255人 | 3,291人 | 3,405人 | 2,981人 |
| 75歳以上 | 8,452人 | 8,544人 | 8,418人 | 7,901人 | 7,020人 | 6,140人 | 5,646人 |
| 85歳以上 | 3,968人 | 3,648人 | 3,238人 | 3,585人 | 3,674人 | 3,323人 | 2,772人 |
| 生産年齢人口 | 15,597人 | 13,491人 | 12,515人 | 11,433人 | 10,035人 | 8,705人 | 7,778人 |
| 高齢者人口 | 14,596人 | 13,650人 | 12,331人 | 11,156人 | 10,311人 | 9,545人 | 8,627人 |
| 生産年齢人口割合 | 46.4% | 45.1% | 46.2% | 46.6% | 45.3% | 43.6% | 43.3% |
| 高齢化率 | 庄原市 | 43.4% | 45.6% | 45.5% | 45.5% | 46.5% | 48.1% |
| | 広島県 | 29.4% | 30.7% | 31.5% | 32.8% | 35.3% | 37.4% |
| | 全国 | 28.6% | 29.6% | 30.8% | 32.3% | 34.8% | 37.1% |

資料: 令和2(2020)年は、総務省「国勢調査」

令和7(2025)年以降は、国立社会保障・人口問題研究所「日本の地域別将来推計人口(令和5(2023)年推計)」

(2) 被保険者数及び認定者数の現状と推計

第8期計画期間中の要支援・要介護認定者数は全体的に減少しました。

第9期計画期間中では、第1号被保険者数(65歳以上の人口)は減少すると見込んでおり、要支援・要介護認定者数も減少すると見込んでいます。

[表：認定者数の実績と推計]

| 区分 | | 第8期(実績) | | | 第9期 | | | 第11期 | 第14期 |
|-------------|-------|-----------------|-----------------|-----------------|-----------------|-----------------|-----------------|------------------|------------------|
| | | 令和3 (2021)年度 | 令和4 (2022)年度 | 令和5 (2023)年度 | 令和6 (2024)年度 | 令和7 (2025)年度 | 令和8 (2026)年度 | 令和12 (2030)年度 | 令和22 (2040)年度 |
| 第1号 被保険者 | 被保険者数 | 14,705人 | 14,463人 | 14,231人 | 13,838人 | 13,650人 | 13,387人 | 12,331人 | 10,311人 |
| | 認定者数 | 3,367人 | 3,386人 | 3,289人 | 3,222人 | 3,195人 | 3,167人 | 3,062人 | 2,900人 |
| | 認定率 | 22.9% | 23.4% | 23.1% | 23.3% | 23.4% | 23.7% | 24.8% | 28.1% |
| 第2号 被保険者 | 被保険者数 | 9,148人 | 8,922人 | 8,696人 | 8,469人 | 8,243人 | 8,113人 | 7,591人 | 6,069人 |
| | 認定者数 | 28人 | 27人 | 25人 | 26人 | 26人 | 26人 | 26人 | 20人 |
| | 認定率 | 0.3% | 0.3% | 0.3% | 0.3% | 0.3% | 0.3% | 0.3% | 0.3% |
| 認定者総数 | | 3,395人 | 3,413人 | 3,314人 | 3,248人 | 3,221人 | 3,193人 | 3,088人 | 2,920人 |

資料: 令和5(2023)年度までは、介護保険事業状況報告月報(9月)

令和6(2024)年度以降は、国立社会保障・人口問題研究所「日本の地域別将来推計人口(令和5(2023)年推計)」

(3) 要支援・要介護度別認定者数の現状と推計

第8期計画期間中の要支援認定者数は微増しましたが、要介護認定者数は減少しました。

第9期計画期間中の高齢者人口の減少により、認定率の高い85歳以上人口も減少することから、要支援認定者、要介護(1～5)認定者数ともに減少すると見込んでいます。

[表：要支援・要介護度別認定者数の実績と推計]

| 区分 | 第8期(実績) | | | 第9期 | | | 第11期 | 第14期 |
|--------|-----------------|-----------------|-----------------|-----------------|-----------------|-----------------|------------------|------------------|
| | 令和3 (2021)年度 | 令和4 (2022)年度 | 令和5 (2023)年度 | 令和6 (2024)年度 | 令和7 (2025)年度 | 令和8 (2026)年度 | 令和12 (2030)年度 | 令和22 (2040)年度 |
| 要支援1 | 295人 | 337人 | 322人 | 325人 | 322人 | 318人 | 307人 | 276人 |
| 要支援2 | 488人 | 475人 | 495人 | 473人 | 472人 | 468人 | 453人 | 415人 |
| 要介護1 | 543人 | 561人 | 545人 | 543人 | 542人 | 541人 | 524人 | 491人 |
| 要介護2 | 712人 | 664人 | 648人 | 658人 | 648人 | 637人 | 611人 | 587人 |
| 要介護3 | 555人 | 558人 | 557人 | 503人 | 501人 | 497人 | 484人 | 467人 |
| 要介護4 | 454人 | 476人 | 413人 | 403人 | 394人 | 392人 | 377人 | 369人 |
| 要介護5 | 348人 | 342人 | 334人 | 343人 | 342人 | 340人 | 332人 | 315人 |
| 計 | 3,395人 | 3,413人 | 3,314人 | 3,248人 | 3,221人 | 3,193人 | 3,088人 | 2,920人 |
| 対前年増減 | 3人 | 18人 | ▲99人 | ▲66人 | ▲27人 | ▲28人 | ▲105人 | ▲168人 |
| 要支援1・2 | 783人 | 812人 | 817人 | 798人 | 794人 | 786人 | 760人 | 691人 |
| 要介護1～5 | 2,612人 | 2,601人 | 2,497人 | 2,450人 | 2,427人 | 2,407人 | 2,328人 | 2,229人 |
| 要介護3～5 | 1,357人 | 1,376人 | 1,304人 | 1,249人 | 1,237人 | 1,229人 | 1,193人 | 1,151人 |

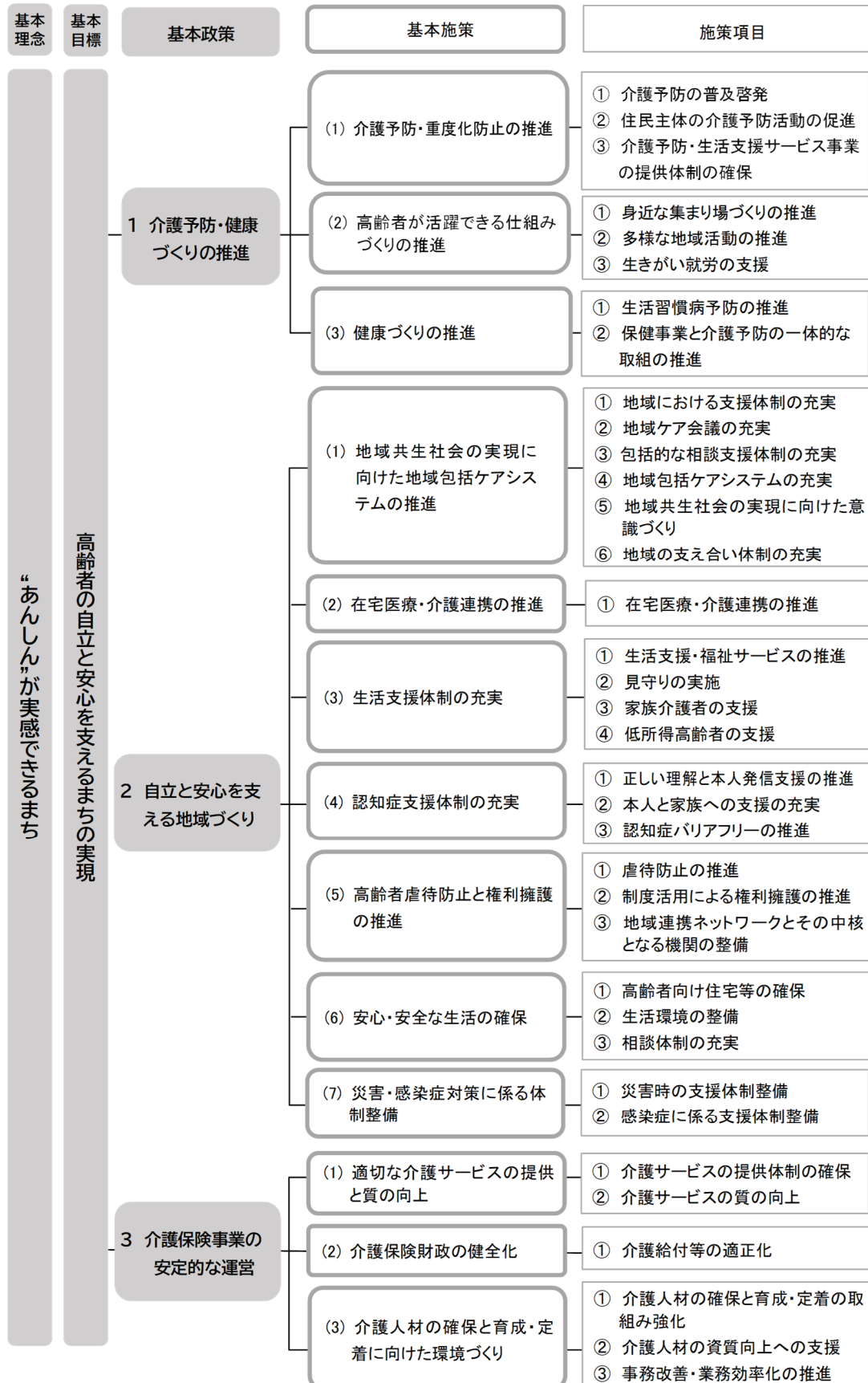
資料: 令和5(2023)年度までは、介護保険事業状況報告月報(各年度9月末現在)

令和6(2024)年度以降は、地域包括ケア「見える化」システムを活用した庄原市生活福祉部高齢者福祉課推計

6 第8期計画(令和3(2021)年度～令和5(2023)年度)の取組

令和3年(2021)年3月に策定した第8期計画では、基本理念を「“あんしん”が実感できるまち」とし、基本目標を「高齢者の自立と安心を支えるまちの実現」とし、次の施策の取り組みを行いました。

(1) 第8期計画の体系



(2) 第8期計画における評価指標と達成状況

第8期計画の推進にあたっては、次の成果指標及び基本政策ごとの取組目標を掲げて各種施策を実施しており、令和4(2022)年度末現在の達成状況は次のとおりです。

* 達成項目は網掛け

| 指 標 | | 令和元 (2018) 年度末 | 令和4 (2022) 年度末 | 目標 (令和5(2023) 年度末) | 目標値の根拠 |
|------------------|-----------------------|----------------------|----------------------|--------------------------|--------------------------------|
| 成 果 指 標 | 要支援・要介護認定を初めて受けた年齢の平均 | 83.0歳 | 83.5歳 | 83.3歳以上 | |
| | 要支援・要介護認定率 | 22.8% | 23.0% | 22.8%以下 | 第8期計画における令和5(2023)年度推計値 23.3% |
| | 要介護(1～5)認定者数 | 2,584人 | 2,478人 | 2,577人以下 | 第8期計画における令和5(2023)年度推計値 2,578人 |

| 【基本政策1】 介護予防・健康づくりの推進 | | | | | | |
|--|-------------------------------------|--------|--------|---------|-------------------|--|
| 取 組 目 標 | 65歳以上に占める介護予防教室の参加者の割合 | 8.5% | 5.5% | 10.0%以上 | | |
| | シルバーリハビリ体操参加率 (延べ参加者数/高齢者人口) | 35.5% | 32.1% | 50.0% | | |
| | 自治会に集まり場(サロン・地域デイホーム)のある割合 | 97.5% | 95.9% | 97.5%以上 | | |
| | 老人クラブ会員登録率 | 35.4% | 33.8% | 38.4%以上 | 第2期長期総合計画 | |
| | 生きがい創造型サロン数 | 17所 | 17所 | 20所 | | |
| | シルバー人材センターの会員登録率 | 2.5% | 2.4% | 2.5%以上 | | |
| | 特定健康診査受診率 | 49.2% | 46.0% | 60.0%以上 | 第2期国民健康保険データヘルス計画 | |
| | 特定保健指導の終了率 | 23.2% | 22.7% | 60.0%以上 | 第2期国民健康保険データヘルス計画 | |
| | 高齢者の自立支援に係るケアマネジメント研修会への介護支援専門員の参加率 | 32.2% | 21.8% | 33.0% | | |
| | 【基本政策2】 自立と安心を支える地域づくり | | | | | |
| | 認知症サポーター養成講座延べ養成者数 | 8,922人 | 9,366人 | 9,750人 | | |
| | 認知症サポーター・ステップアップ講座の開催 | - | 1回 | 年1回以上 | | |
| | 認知症カフェの設置箇所数 | 4所 | 5所 | 7所 | | |
| | 緊急通報装置新規設置数 | 35件 | 31件 | 40件 | | |
| | 高齢者冬期安心住宅の入居率 | 71.4% | 75.0% | 87.5%以上 | | |
| 【基本政策3】 介護保険事業の安定的な運営 | | | | | | |
| ケアプラン点検の実施人数(介護支援専門員数) | 20人/年 | 3人/年 | 20人/年 | | | |
| 認定調査員研修会への参加率 (参加法人数/業務受託市内法人数) | 88% | - | 100% | | | |
| 介護サポーター養成者数 | 18人/年 | 5人/年 | 20人/年 | | | |
| 市内介護サービス事業所の求人募集数に対する採用者数の割合 (庄原市介護人材確保等協議会 参画法人) | - | - | 100% | | | |
| 災害・感染症対策に係る事業所向け研修回数 | 年1回 | 年1回 | 年1回以上 | | | |

7 今後取り組むべき主な課題

本市の高齢者を取り巻く状況、第8期計画の施策の実施状況、「介護予防・日常生活圏域ニーズ調査」や「在宅介護実態調査」の結果などから見えてきた課題を整理します。

(1) 健康づくり・介護予防の推進

生活習慣の改善を重視した健康づくりを推進し、壮年期から切れ目のない介護予防活動を強化するため、保健事業による健康づくりと一体的な取組が必要です。

(2) 在宅医療・介護連携の推進

高齢者が住み慣れた地域で生活をするために、在宅介護の支援を充実する必要があります。また、在宅で医療と介護のサービスを必要とする高齢者が増加することが予測されるため、資源を活かし、医療と介護従事者との相互理解と連携体制の強化が必要です。

(3) 認知症支援体制の充実

認知症の人の増加が予測されるなか、認知症早期発見・早期対応の体制強化に努めるとともに、認知症への理解を広げ、認知症サポーター等、ボランティアや地域住民による見守りネットワークを構築することが必要です。

(4) 介護人材の確保・育成・定着

介護人材の確保は重要な課題であり、個々の法人では実施できない、合同就職説明会、新規採用職員を対象にした交流会、働く職員の負担軽減等に向けた研修会等に、「庄原市介護人材確保等協議会」の参画法人が横のつながりを活かし、効果的に取り組むことが必要です。

8 地域包括ケアシステムの深化・推進に向けた提言

第9期計画（令和6（2024）年～令和8（2026）年）策定にあたり、「庄原市地域ケア推進会議」が地域課題を整理し、提言をまとめられました。

提言1. 介護予防活動の促進と健康づくりの推進

提言2. 集まり場の継続支援及び他者につながる魅力の発信と高齢者が活躍できる仕組みづくり

提言3. 身近な地域包括ケアの推進

提言4. 地域と医療・介護の連携強化

提言5. 認知症の正しい理解と本人や家族への支援の充実

提言6. 高齢者虐待防止と権利擁護の推進

提言7. 災害時の支援と感染症対策の徹底

提言8. 適切な介護サービスの提供体制確保と質の向上

提言9. 介護人材確保と育成・定着・資質向上

9 第9期計画の基本構想

(1) 基本理念

上位計画の第2期庄原市長期総合計画では、「美しく輝く 里山共生都市～みんなが“好き”と実感できる“しょうばら”～」を将来像に掲げ、実現に向けた保健・福祉・医療・介護分野の基本政策を「“あんしん”が実感できるまち」と設定しています。

第9期計画においても、上位計画との整合を図る中で各種施策を実施していくことから、その基本政策を基本理念とします。

基本理念 “あんしん”が実感できるまち

(2) 基本目標

第2期庄原市長期総合計画における高齢者福祉分野の施策の方向性である「高齢者の自立支援」に基づくとともに、高齢者の暮らしと介護についての調査結果及び庄原市地域ケア推進会議の提言等を踏まえ、誰もが住み慣れた地域で安心して暮らし続けることができるよう、介護予防や健康づくり、医療・介護の連携及びネットワークの強化等、多様かつ総合的な高齢者支援を推進していくため、基本目標を「高齢者の自立と安心を支えるまちの実現」とします。

基本目標 高齢者の自立と安心を支えるまちの実現

(3) 基本政策

国の基本指針に基づくとともに、計画の基本目標を実現するため、次の3つの基本政策を設定します。

基本政策1 健康づくり・介護予防の推進

健康寿命の延伸に向けて、生活習慣の改善、特定健康診査の積極的受診などの健康づくりとともに、「集まり場」で心身機能の維持・向上に加え、地域住民同士のつながりをつくり、社会参加が進むようフレイル対策を通じた介護予防を推進します。

基本政策2 自立と安心を支える地域づくり

高齢者がそれぞれの心身の状況に応じて、自立した生活を安心して続けるために必要な支援やサービスを受けることができるよう、支援体制の充実、安心・安全な地域づくりに取り組みます。

基本政策3 介護保険事業の持続可能な運営

介護職員の人材不足が顕在化する中、持続的な介護サービスの提供体制を確保するため、資格取得費用等の補助やICT導入による職員の負担軽減のための支援を行い、介護サービスの提供に必要な不可欠な介護人材の確保・育成・定着を推進し、より質の高い安定した介護サービスの確保に取り組みます。

10 第9期計画の体系

| 基本理念 | 基本目標 | 基本政策 | 基本施策 | 施策項目 |
|----------------|--------------------|------------------|--------------------------------|---|
| “あんしん”が実感できるまち | 高齢者の自立と安心を支えるまちの実現 | 1 健康づくり・介護予防の推進 | (1) 健康づくりの推進 | ①生活習慣病予防の推進 ②保健事業と介護予防の一体的な取組の推進 |
| | | | (2) 介護予防・重度化防止の推進 | ①フレイル・介護予防の普及啓発 ②住民主体の介護予防活動の促進 ③介護予防・生活支援サービス事業の提供体制の確保 |
| | | | (3) 高齢者が活躍できる仕組みづくりの推進 | ①身近な集まり場づくりの推進 ②多様な地域活動の推進 ③生きがい就労の支援 |
| | | 2 自立と安心を支える地域づくり | (1) 地域共生社会の実現に向けた地域包括ケアシステムの推進 | ①地域における支援体制の充実 ②地域ケア会議の充実 ③包括的な相談支援体制の充実 ④地域包括ケアシステムの充実 ⑤地域の支え合い体制の充実 |
| | | | (2) 在宅医療・介護連携の推進 | ①在宅医療・介護連携の推進 |
| | | | (3) 生活支援体制の充実 | ①生活支援・福祉サービスの充実 ②見守りの実施 ③家族介護者の支援 ④低所得高齢者の支援 |
| | | | (4) 認知症支援体制の充実 | ①正しい理解と本人発信支援の推進 ②本人と家族への支援の充実 ③認知症バリアフリーの推進 |
| | | | (5) 高齢者虐待防止と権利擁護の推進 | ①虐待防止対策の推進 ②制度活用による権利擁護の推進 ③地域連携ネットワークとその中核となる機関の整備 |
| | | | (6) 安心・安全な生活環境の確保 | ①高齢者向け住宅等の確保 ②生活環境の整備 ③相談体制の充実 |
| | | | (7) 災害・感染症対策に係る体制整備 | ①災害時の支援体制整備 ②感染症に係る支援体制整備 |
| | | 3 介護保険事業の持続可能な運営 | (1) 適切な介護サービスの提供と質の向上 | ①介護サービス提供体制の確保 ②介護サービスの質の向上 |
| | | | (2) 介護保険財政の健全化 | ①介護給付等の適正化 |
| | | | (3) 介護人材の確保と育成・定着に向けた環境づくり | ①介護人材の確保と育成・定着の取組強化 ②介護人材の資質向上への支援 ③事務改善・業務効率化の推進 |

11 評価指標一覧

第9期計画においては、次のとおり評価(目標)指標を設定します。

| 指標 | | 現状 (令和4(2022) 年度末) | 目標 (令和8(2026) 年度末) | 目標値の根拠 |
|------------------|-----------------------|--------------------------|--------------------------|--|
| 成 果 指 標 | 要支援・要介護認定を初めて受けた年齢の平均 | 83.5歳 | 83.8歳以上 | |
| | 要支援・要介護認定率(第1号被保険者) | 23.0% | 22.9%以下 | 第9期計画における 令和8(2026)年度推 計値 23.7% |
| | 要介護(1~5)認定者数(第1号被保険者) | 2,478人 | 2,406人以下 | 第9期計画における 令和8(2026)年度推 計値 2,407人 |

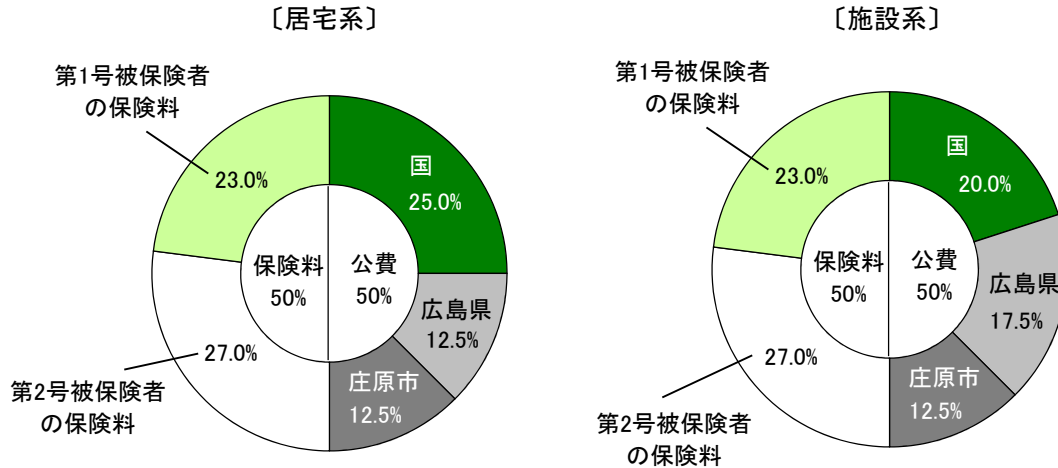
| 基本政策1 健康づくり・介護予防の推進 | | | | |
|----------------------|--|--------|---------|-----------------|
| 取 組 目 標 | 特定健康診査受診率 | 46.0% | 53.0%以上 | 第3期データヘルス 計画 |
| | 集まり場への専門職の関与回数 | 27回 | 40回 | |
| | シルバーリハビリ体操参加率 (延べ参加者数/高齢者人口) | 32.1% | 50.0% | |
| | 高齢者の自立支援に係るケアマネジメント研 修会への介護支援専門員の参加率 | 21.8% | 33.0% | |
| | 第9期期間中の集まり場(サロン及び地域デイ ホーム)新規設置数 | - | 12カ所 | |
| | 老人クラブ会員登録率 | 33.8% | 38.4%以上 | 第2期長期総合計画 |
| | 生きがい創造型サロン数 | 17所 | 20所 | |
| | シルバー人材センターの会員登録率 | 2.4% | 2.5%以上 | |
| 基本政策2 自立と安心を支える地域づくり | | | | |
| 取 組 目 標 | 緊急通報装置新規設置数 | 31件 | 40件 | |
| | 認知症サポーター養成講座延べ養成者数 | 9,366人 | 10,650人 | |
| | 認知症サポーター・ステップアップ講座の開催 | 1回 | 年4回以上 | |
| | 認知症カフェの設置箇所数 | 5所 | 7所 | |
| | 高齢者等生活支援施設・冬期安心住宅の入 居率 | 83.0% | 85.1% | |
| 基本政策3 介護保険事業の持続可能な運営 | | | | |
| 取 組 目 標 | 認定調査員フォローアップ研修への参加率 (参加法人数/業務受託市内法人数) | - | 100% | |
| | ケアプラン点検の実施人数(介護支援専門員 数) | 3人/年 | 18人/年 | |
| | 介護サポーター養成者数 | 5人/年 | 10人/年 | |
| | 庄原市介護人材確保事業補助金の対象とな った新規採用正規職員数 | - | 10人/年 | |

12 介護保険料の財源構成

(1) 保険給付費の負担割合

保険給付の財源は、公費50.0%・保険料50.0%であり、保険料は、第1号被保険者が23.0%、第2号被保険者が27.0%で、第8期計画と同じ負担割合となっています。

[図 : 介護保険給付費負担割合]

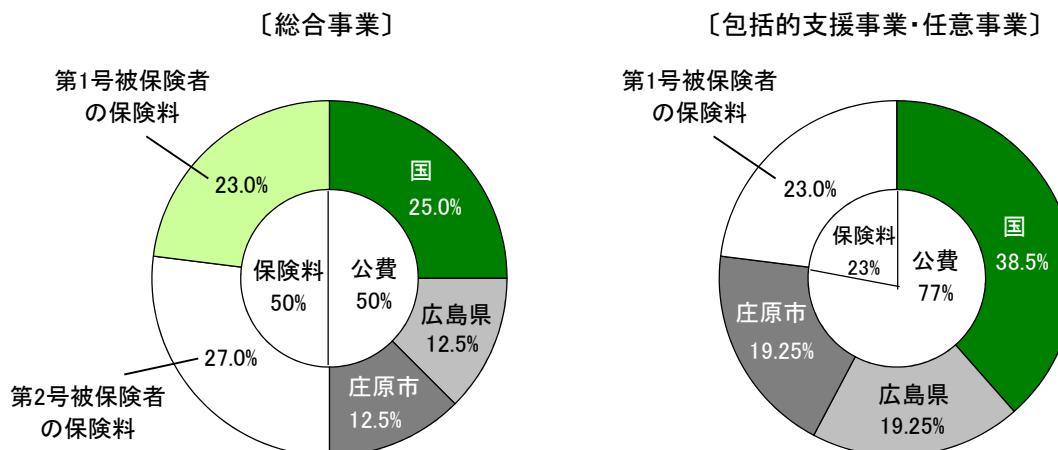


(2) 地域支援事業費の負担割合

地域支援事業費のうち、総合事業の財源は、公費50.0%・保険料50.0%であり、保険料は、第1号被保険者が23.0%、第2号被保険者が27.0%で、第8期計画と同じ負担割合となっています。

また、第9期計画の包括的支援事業及び任意事業の第1号被保険者の保険料は23.0%で、公費77.0%の負担割合は、国が38.5%、県及び市が19.25%となっています。

[図 : 地域支援事業費負担割合]



13 保険給付に要する費用等の見込み

第1号被保険者数の推計や介護サービス量の見込み、介護報酬改定率1.59%等を踏まえ、第9期計画期間中の介護給付費及び介護予防給付費等、保険給付に要する費用等を次のとおり見込みます。

また、第9期計画では、国の基本指針に基づき、令和12(2030)年度や、令和22(2040)年度の中長期的な介護給付費についても見込んでいます。

(1) 介護給付費の推計

| 区分 | 第9期 | | | 第11期 | 第14期 |
|----------------------|-----------------------|-----------------------|-----------------------|-----------------------|-----------------------|
| | 令和6(2024)年度 | 令和7(2025)年度 | 令和8(2026)年度 | 令和12(2030)年度 | 令和22(2040)年度 |
| 居宅サービス | | | | | |
| 訪問介護 | 263,516,000円 | 261,628,000円 | 256,550,000円 | 230,963,000円 | 217,127,000円 |
| 訪問入浴介護 | 8,902,000円 | 8,913,000円 | 8,913,000円 | 8,092,000円 | 6,448,000円 |
| 訪問看護 | 73,128,000円 | 72,396,000円 | 70,525,000円 | 68,236,000円 | 64,071,000円 |
| 訪問リハビリテーション | 15,012,000円 | 15,031,000円 | 14,726,000円 | 13,960,000円 | 12,902,000円 |
| 居宅療養管理指導 | 13,565,000円 | 13,471,000円 | 13,181,000円 | 12,530,000円 | 11,788,000円 |
| 通所介護 | 391,504,000円 | 386,127,000円 | 380,943,000円 | 362,493,000円 | 339,930,000円 |
| 通所リハビリテーション | 229,094,000円 | 225,488,000円 | 223,655,000円 | 212,557,000円 | 199,052,000円 |
| 短期入所生活介護 | 594,942,000円 | 582,339,000円 | 575,041,000円 | 548,950,000円 | 516,878,000円 |
| 短期入所療養介護(老人保健施設) | 49,860,000円 | 48,299,000円 | 48,299,000円 | 45,828,000円 | 43,029,000円 |
| 短期入所療養介護(介護医療院等) | - | - | - | - | - |
| 短期入所療養介護(病院等) | - | - | - | - | - |
| 福祉用具貸与 | 163,145,000円 | 159,865,000円 | 157,436,000円 | 149,538,000円 | 140,627,000円 |
| 特定福祉用具購入費 | 5,218,000円 | 5,218,000円 | 5,218,000円 | 4,279,000円 | 4,279,000円 |
| 住宅改修費 | 6,900,000円 | 6,900,000円 | 6,900,000円 | 6,900,000円 | 6,900,000円 |
| 特定施設入居者生活介護 | 213,696,000円 | 212,101,000円 | 210,236,000円 | 204,686,000円 | 195,954,000円 |
| 小計 | 2,028,482,000円 | 1,997,776,000円 | 1,971,623,000円 | 1,869,012,000円 | 1,758,985,000円 |
| 地域密着サービス | | | | | |
| 定期巡回・随時対応型訪問介護看護 | 13,274,000円 | 26,582,000円 | 26,582,000円 | 26,582,000円 | 26,582,000円 |
| 夜間対応型訪問介護 | - | - | - | - | - |
| 地域密着型通所介護 | 167,487,000円 | 165,338,000円 | 163,292,000円 | 156,548,000円 | 148,435,000円 |
| 認知症対応型通所介護 | 45,649,000円 | 44,236,000円 | 44,236,000円 | 42,870,000円 | 41,398,000円 |
| 小規模多機能型居宅介護 | 315,119,000円 | 312,256,000円 | 306,926,000円 | 297,552,000円 | 276,700,000円 |
| 認知症対応型共同生活介護 | 285,317,000円 | 285,678,000円 | 285,678,000円 | 278,732,000円 | 278,732,000円 |
| 地域密着型特定施設入居者生活介護 | - | - | - | - | - |
| 地域密着型介護老人福祉施設入所者生活介護 | 140,652,000円 | 140,830,000円 | 140,830,000円 | 137,566,000円 | 137,566,000円 |
| 看護小規模多機能型居宅介護 | - | - | - | - | - |
| 小計 | 967,498,000円 | 974,920,000円 | 967,544,000円 | 939,850,000円 | 909,413,000円 |
| 施設サービス | | | | | |
| 介護老人福祉施設 | 1,132,656,000円 | 1,134,090,000円 | 1,134,090,000円 | 1,173,217,000円 | 1,173,217,000円 |
| 介護老人保健施設 | 876,059,000円 | 877,168,000円 | 877,168,000円 | 786,367,000円 | 760,788,000円 |
| 介護医療院 | 233,935,000円 | 234,231,000円 | 234,231,000円 | 230,958,000円 | 226,190,000円 |
| 小計 | 2,242,650,000円 | 2,245,489,000円 | 2,245,489,000円 | 2,190,542,000円 | 2,160,195,000円 |
| 居宅介護支援 | 258,664,000円 | 254,841,000円 | 251,780,000円 | 241,224,000円 | 227,837,000円 |
| 合計 A | 5,497,294,000円 | 5,473,026,000円 | 5,436,436,000円 | 5,240,628,000円 | 5,056,430,000円 |

資料：地域包括ケア「見える化」システムを活用した庄原市生活福祉部高齢者福祉課推計

(2) 介護予防給付費の推計

| 区分 | 第9期 | | | 第11期 | 第14期 |
|--------------------------|--------------|--------------|--------------|--------------|--------------|
| | 令和6(2024)年度 | 令和7(2025)年度 | 令和8(2026)年度 | 令和12(2030)年度 | 令和22(2040)年度 |
| 介護予防サービス | | | | | |
| 介護予防訪問入浴介護 | - | - | - | - | - |
| 介護予防訪問看護 | 8,559,000円 | 8,570,000円 | 8,570,000円 | 8,225,000円 | 7,601,000円 |
| 介護予防訪問リハビリテーション | 4,062,000円 | 4,067,000円 | 4,067,000円 | 3,744,000円 | 3,422,000円 |
| 介護予防居宅療養管理指導 | 3,328,000円 | 3,333,000円 | 3,333,000円 | 3,084,000円 | 2,836,000円 |
| 介護予防通所リハビリテーション | 47,969,000円 | 47,760,000円 | 47,249,000円 | 45,688,000円 | 41,786,000円 |
| 介護予防短期入所生活介護 | 4,399,000円 | 4,405,000円 | 4,405,000円 | 4,405,000円 | 3,457,000円 |
| 介護予防短期入所療養介護 (老人保健施設) | 718,000円 | 719,000円 | 719,000円 | 719,000円 | 719,000円 |
| 介護予防短期入所療養介護 (介護医療院等) | - | - | - | - | - |
| 介護予防福祉用具貸与 | 42,130,000円 | 42,038,000円 | 41,512,000円 | 40,117,000円 | 36,617,000円 |
| 特定介護予防福祉用具購入費 | 1,720,000円 | 1,720,000円 | 1,720,000円 | 1,720,000円 | 1,720,000円 |
| 介護予防住宅改修 | 4,994,000円 | 4,994,000円 | 4,994,000円 | 4,994,000円 | 4,994,000円 |
| 介護予防特定施設入居者生活介護 | 23,880,000円 | 23,910,000円 | 23,910,000円 | 22,758,000円 | 20,814,000円 |
| 小計 | 141,759,000円 | 141,516,000円 | 140,479,000円 | 135,454,000円 | 123,966,000円 |
| 地域密着型介護予防サービス | | | | | |
| 介護予防認知症対応型通所介護 | - | - | - | - | - |
| 介護予防小規模多機能型居宅介護 | 25,369,000円 | 25,402,000円 | 25,402,000円 | 23,761,000円 | 22,121,000円 |
| 介護予防認知症対応型共同生活介護 | - | - | - | - | - |
| 小計 | 25,369,000円 | 25,402,000円 | 25,402,000円 | 23,761,000円 | 22,121,000円 |
| 介護予防支援 | 25,964,000円 | 25,830,000円 | 25,606,000円 | 24,772,000円 | 22,488,000円 |
| 合計 B | 193,092,000円 | 192,748,000円 | 191,487,000円 | 183,987,000円 | 168,575,000円 |

資料: 地域包括ケア「見える化」システムを活用した庄原市生活福祉部高齢者福祉課推計

(3) 標準給付費の推計

| 区分 | 第9期 | | | 第11期 | 第14期 |
|-----------------------|----------------|----------------|----------------|----------------|----------------|
| | 令和6(2024)年度 | 令和7(2025)年度 | 令和8(2026)年度 | 令和12(2030)年度 | 令和22(2040)年度 |
| 総給付費見込額 A+B | 5,690,386,000円 | 5,665,774,000円 | 5,627,923,000円 | 5,424,615,000円 | 5,225,005,000円 |
| 特定入所者介護 サービス費等給付額 | 160,556,325円 | 160,759,504円 | 160,759,504円 | 181,460,471円 | 171,588,270円 |
| 高額介護サービス費等給付額 | 112,542,327円 | 112,704,322円 | 112,704,322円 | 103,072,124円 | 97,464,573円 |
| 高額医療合算介護 サービス費等給付額 | 15,469,543円 | 15,469,543円 | 15,469,543円 | 14,105,795円 | 13,338,381円 |
| 審査支払手数料 | 4,117,122円 | 4,117,122円 | 4,117,122円 | 3,793,986円 | 3,587,598円 |
| 合計 | 5,983,071,317円 | 5,958,824,491円 | 5,920,973,491円 | 5,727,047,376円 | 5,510,983,822円 |

資料: 地域包括ケア「見える化」システムを活用した庄原市生活福祉部高齢者福祉課推計

(4) 地域支援事業費の推計

| 区分 | 第9期 | | | 第11期 | 第14期 |
|--------------------------------|--------------|--------------|--------------|--------------|--------------|
| | 令和6(2024)年度 | 令和7(2025)年度 | 令和8(2026)年度 | 令和12(2030)年度 | 令和22(2040)年度 |
| 1 介護予防・日常生活支援総合事業 | | | | | |
| 訪問型サービス | 42,548,872円 | 42,979,892円 | 43,415,279円 | 37,029,977円 | 30,534,751円 |
| 訪問介護相当サービス | 28,977,887円 | 29,271,433円 | 29,567,953円 | 25,219,246円 | 20,795,676円 |
| 訪問型サービスA (緩和した基準によるサービス) | 13,570,985円 | 13,708,459円 | 13,847,326円 | 11,810,731円 | 9,739,075円 |
| 通所型サービス | 117,137,809円 | 118,329,297円 | 119,532,855円 | 102,363,644円 | 84,408,598円 |
| 通所介護相当サービス | 61,423,950円 | 62,046,175円 | 62,674,703円 | 53,456,821円 | 44,080,253円 |
| 通所型サービスA (緩和した基準によるサービス) | 55,713,859円 | 56,283,122円 | 56,858,152円 | 48,906,823円 | 40,328,345円 |
| 介護予防ケアマネジメント | 17,975,152円 | 17,975,152円 | 17,975,152円 | 17,787,096円 | 14,833,145円 |
| 一般介護予防事業 | 20,041,440円 | 20,041,440円 | 20,041,440円 | 19,831,766円 | 16,538,252円 |
| 介護予防把握事業 | 574,832円 | 574,832円 | 574,832円 | 568,818円 | 474,353円 |
| 介護予防普及・啓発事業 | 13,659,057円 | 13,659,057円 | 13,659,057円 | 13,516,156円 | 11,271,492円 |
| 地域介護予防活動支援事業 | 4,185,981円 | 4,185,981円 | 4,185,981円 | 4,142,187円 | 3,454,283円 |
| 一般介護予防事業評価事業 | - | - | - | - | - |
| 地域リハビリテーション 活動支援事業 | 1,621,570円 | 1,621,570円 | 1,621,570円 | 1,604,605円 | 1,338,124円 |
| 上記以外の介護予防・日常生活 支援総合事業 | 1,417,660円 | 1,417,660円 | 1,417,660円 | 1,402,828円 | 1,169,857円 |
| 小計 | 199,120,933円 | 200,743,441円 | 202,382,386円 | 178,415,311円 | 147,484,603円 |
| 2 包括的支援事業(地域包括支援センターの運営)及び任意事業 | | | | | |
| 包括的支援事業 (地域包括支援センターの運営) | 78,990,850円 | 78,990,850円 | 78,990,850円 | 69,430,193円 | 58,056,501円 |
| 任意事業 | 18,075,165円 | 18,075,165円 | 18,075,165円 | 15,887,437円 | 13,284,840円 |
| 小計 | 97,066,015円 | 97,066,015円 | 97,066,015円 | 85,317,630円 | 71,341,341円 |
| 3 包括的支援事業(社会保障充実分) | | | | | |
| 在宅医療・介護連携推進事業 | 740,873円 | 740,873円 | 740,873円 | 740,873円 | 740,873円 |
| 生活支援体制整備事業 | 17,958,457円 | 17,958,457円 | 17,958,457円 | 17,958,457円 | 17,958,457円 |
| 認知症初期集中支援推進事業 | 6,147,498円 | 6,147,498円 | 6,147,498円 | 6,147,498円 | 6,147,498円 |
| 地域支援・ケア向上事業 | 735,999円 | 735,999円 | 735,999円 | 735,999円 | 735,999円 |
| 認知症サポーター活動促進・ 地域づくり推進事業 | - | - | - | - | - |
| 地域ケア会議推進事業 | 427,351円 | 427,351円 | 427,351円 | 427,351円 | 427,351円 |
| 小計 | 26,010,178円 | 26,010,178円 | 26,010,178円 | 26,010,178円 | 26,010,178円 |
| 合計 1+2+3 | 322,197,126円 | 323,819,634円 | 325,458,579円 | 289,743,119円 | 244,836,122円 |

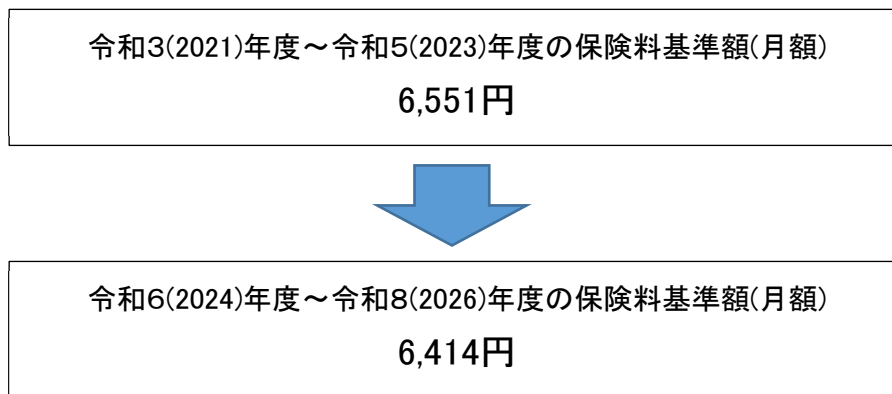
資料: 地域包括ケア「見える化」システムを活用した庄原市生活福祉部高齢者福祉課推計

14 第1号被保険者の保険料基準額の算定

| 区分 | 令和6(2024)年度 | 令和7(2025)年度 | 令和8(2026)年度 | 合計 |
|--------------------------------|----------------|----------------|----------------|-----------------|
| 標準給付見込額 A | 5,983,071,317円 | 5,958,824,491円 | 5,920,973,491円 | 17,862,869,299円 |
| 地域支援事業 B | 322,197,126円 | 323,819,634円 | 325,458,579円 | 971,475,339円 |
| 介護予防・日常生活支援総合事業費B① | 199,120,933円 | 200,743,441円 | 202,382,386円 | 602,246,760円 |
| 包括的支援事業(地域包括支援センターの運営)及び任意事業B② | 97,066,015円 | 97,066,015円 | 97,066,015円 | 291,198,045円 |
| 包括的支援事業(社会保障充実分)B③ | 26,010,178円 | 26,010,178円 | 26,010,178円 | 78,030,534円 |
| 第1号被保険者負担相当額 C=(A+B)*23% | 1,450,211,742円 | 1,445,008,149円 | 1,436,679,376円 | 4,331,899,267円 |
| 調整交付金相当額 D=(A+B①)*5% | 309,109,613円 | 307,978,397円 | 306,167,794円 | 923,255,803円 |
| 調整交付金見込交付割合 | 9.57% | 9.57% | 9.57% | 9.57% |
| 調整交付金見込額 ※ E=(A+B①)*9.57% | 591,636,000円 | 589,471,000円 | 586,005,000円 | 1,767,112,000円 |
| 準備基金取崩額 F | | | | 400,000,000円 |
| 保険料収納必要額 G=C-(E-D)-F | | | | 3,088,043,070円 |
| 予定保険料収納率(現年分)H | 99.60% | 99.60% | 99.60% | 99.60% |
| 実質保険料必要額 I=G/H | | | | 3,100,444,849円 |
| 所得段階別加入割合補正後 被保険者数 J | 13,637人 | 13,451人 | 13,192人 | 40,281人 |
| 保険料基準年額 K=I/J | | | | 76,970円 |
| 保険料基準月額 L=K/12 | | | | 6,414円 |

少数点以下の計算により、各年度の合計欄の数は整合していません。

資料：地域包括ケア「見える化」システムを活用した庄原市生活福祉部高齢者福祉課算定



15 第1号被保険者の所得段階別保険料

| 所得段階区分 | 基準額に対する割合 | 第9期計画期間(令和6(2024)年度～令和8(2026)年度) | |
|-----------|-----------|----------------------------------|---------|
| | | 年額保険料 | 月額保険料 |
| 第1段階 | 0.285 | 21,936円 | 1,828円 |
| 第2段階 | 0.485 | 37,330円 | 3,111円 |
| 第3段階 | 0.685 | 52,724円 | 4,394円 |
| 第4段階 | 0.9 | 69,273円 | 5,773円 |
| 第5段階【基準額】 | 1.0 | 76,970円 | 6,414円 |
| 第6段階 | 1.2 | 92,364円 | 7,697円 |
| 第7段階 | 1.3 | 100,061円 | 8,338円 |
| 第8段階 | 1.5 | 115,455円 | 9,621円 |
| 第9段階 | 1.7 | 130,849円 | 10,904円 |
| 第10段階 | 1.9 | 146,243円 | 12,187円 |
| 第11段階 | 2.1 | 161,637円 | 13,470円 |
| 第12段階 | 2.3 | 177,031円 | 14,753円 |
| 第13段階 | 2.4 | 184,728円 | 15,394円 |

資料:庄原市生活福祉部高齢者福祉課算定

* 介護保険料(年額)を介護保険条例で定めます。月額保険料は参考値です。

16 第1号被保険者の介護保険料の推移

| 期別 | 年度 | 保険料基準額 (月額) | 増減額 (前期との比較) | 増減割合 (前期との比較) | 全国平均値 |
|-----|-------------------|----------------|-----------------|------------------|--------|
| 第2期 | 平成17年度 | 3,355円 | — | — | 3,293円 |
| 第3期 | 平成18年度～ 平成20年度 | 3,405円 | 50円 | 1.5% | 4,090円 |
| 第4期 | 平成21年度～ 平成23年度 | 4,445円 | 1,040円 | 30.5% | 4,160円 |
| 第5期 | 平成24年度～ 平成26年度 | 5,686円 | 1,241円 | 27.9% | 4,972円 |
| 第6期 | 平成27年度～ 平成29年度 | 6,158円 | 472円 | 8.3% | 5,514円 |
| 第7期 | 平成30年度～ 令和2年度 | 6,720円 | 562円 | 9.1% | 5,869円 |
| 第8期 | 令和3年度～ 令和5年度 | 6,551円 | ▲169円 | ▲2.5% | 6,014円 |
| 第9期 | 令和6年度～ 令和8年度 | 6,414円 | ▲137円 | ▲2.1% | — |

資料:庄原市生活福祉部高齢者福祉課

第 9 期
庄原市高齢者福祉計画・介護保険事業計画
[概要版]

発行年月 令和6(2024)年3月

発行 庄原市

庄原市 生活福祉部 高齢者福祉課

〒727-8501 庄原市中本町一丁目10番1号

Tel 0824-73-1143 Fax 0824-75-0245

ホームページ

<http://www.city.shobara.hiroshima.jp>
