

令和3年度 決算の概要



庄原市
SHOBARA CITY

目次

1.	令和3年度決算のポイント	1
2.	歳入決算の概要	3
	(1) 歳入決算の概要		
	(2) 市税について		
	(3) 地方交付税について		
	(4) 臨時財政対策債について		
3.	歳出決算の概要	7
	(1) 歳出決算額（款別）		
	(2) 歳出決算額（性質別）		
4.	市民一人あたりでみる決算	11
	◆市民一人あたりの歳入決算額		
	◆市民一人あたりの市税決算額		
	◆市民一人あたりの歳出決算額		
	◆市民一人あたりの市債残高		
	参考資料	13
	新型コロナウイルス感染症対策等の実施状況		
	地方消費税交付金の増収分の使途		
	森林環境譲与税の使途		
	特別会計決算の概要		
	公営企業会計決算の概要		
	比和財産区特別会計決算の概要		
	令和3年度の各基金残高		
	性質別・目的別決算額（普通会計）		

※金額については、表示単位未満を四捨五入して端数調整をしていないものがあるため、合計等と一致しない場合があります。

1. 令和3年度決算のポイント

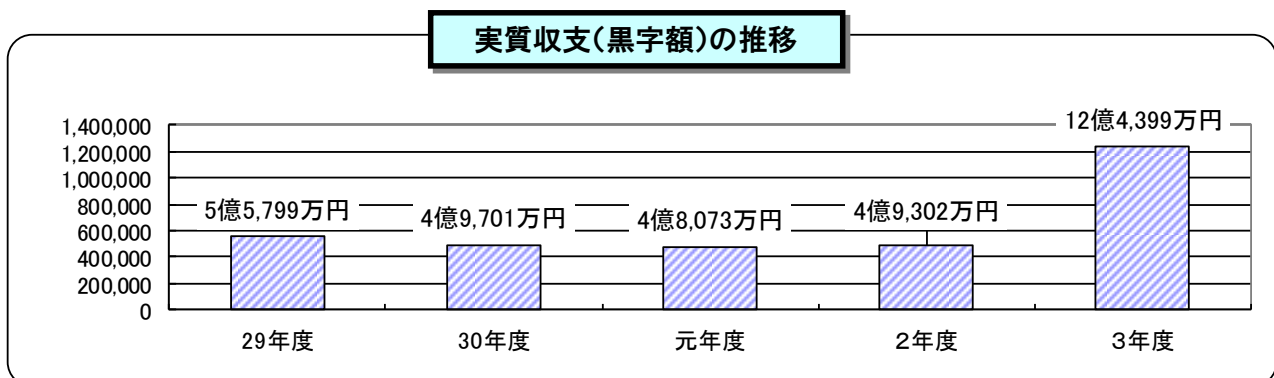
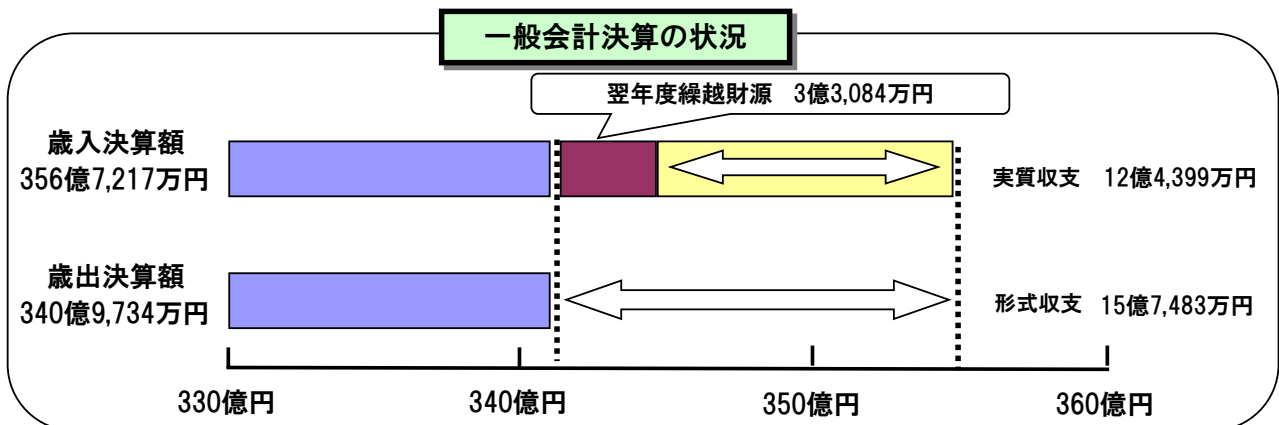
実質収支 12億4,399万円 (前年度比7億5,097万円増)

令和3年度一般会計の決算規模は、歳入が356億7,217万円の前年度比10億6,481万円(▲2.9%)の減、歳出は340億9,734万円の前年度比13億1,198万円(▲3.7%)の減となり、翌年度への繰越財源を差し引いた実質収支は12億4,399万円となりました。

また、普通会計における実質単年度収支は11億8,403万円となり、令和元年度以来、2年ぶりの黒字となりました。

一般会計決算の状況

	令和3年度①	令和2年度②	増減①-②	増減比
歳入決算額 A	356億7,217万円	367億3,698万円	▲10億6,481万円	▲2.9%
歳出決算額 B	340億9,734万円	354億932万円	▲13億1,198万円	▲3.7%
形式収支 C=A-B	15億7,483万円	13億2,766万円	2億4,717万円	
繰越財源 D	3億3,084万円	8億3,464万円	▲5億380万円	
実質収支 E=C-D	12億4,399万円	4億9,302万円	7億5,097万円	



実質収支とは

形式収支(歳入決算額から歳出決算額を単純に差し引いた額)から、翌年度に繰り越す事業に充てるための財源を差し引いたもので、当該年度に属すべき収入と支出の差を示しています。

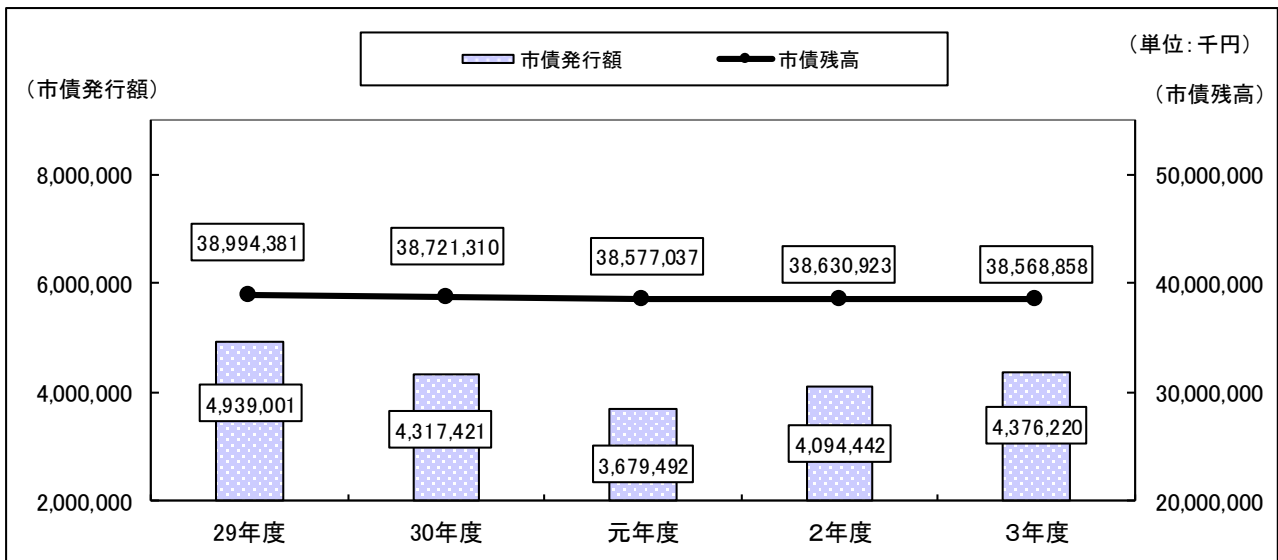
その金額の1/2以上は財政調整基金に積み立てるか、または地方債の繰上げ償還を行うことになっており、残りは前年度繰越金として翌年度の歳入となります。

《市債》 市債の現在高は前年度より6, 207万円の減少

令和3年度の一般会計の市債発行額は、かんぽの郷施設取得事業や東城支所空調更新整備、庄原自治振興センター大規模改修事業等の実施により、前年度比2億8, 178万円増額の、43億7, 622万円となりました。

また、実質公債費比率は、合併後、平成17年度から平成20年度にかけては上昇（20.7%→23.5%）しましたが、以降、財政計画に基づく計画的な市債発行に努め、令和3年度で11.0%に改善されました。

市債発行額及び市債残高の推移

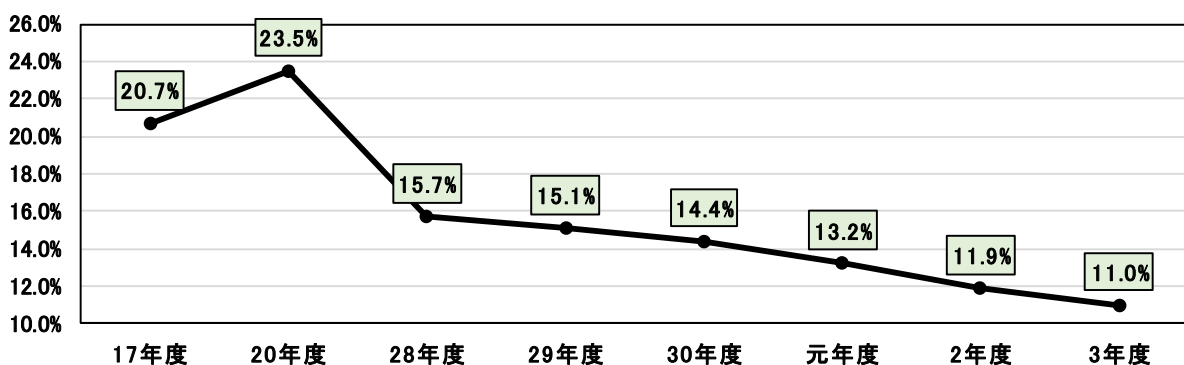


一般会計・各特別会計市債残高（純計処理前数値）

（単位：千円）

会計	令和2年度末残高(A)	令和3年度発行額	令和3年度元金償還額	令和3年度末残高(B)	増減(B)-(A)
一般会計	38,630,923	4,376,220	4,438,285	38,568,858	▲ 62,065
農業集落排水事業特別会計	2,458,716	11,700	188,385	2,282,031	▲ 176,685
浄化槽整備事業特別会計	508,641	20,700	16,241	513,100	▲ 4,459
合計	41,598,280	4,408,620	4,642,911	41,363,989	▲ 234,291

実質公債費比率の推移(普通会計ベース)



2. 歳入決算の概要

(1) 歳入決算の概要

令和3年度の一般会計歳入決算額は、356億7,217万円（対前年度▲2.9%）となりました。主な歳入の増減は以下のとおりです。

- ① 市 税： 新型コロナウイルス感染症などの影響により、個人市民税が12億6,963万円（1,045万円減）と減少したものの、法人市民税2億1,128万円（1,572万円増）となり、市民税全体で14億8,091万円（527万円増）となった。一方で、固定資産税は、評価替えに伴う減収に加え、新型コロナウイルス感染症等にかかる特例措置などにより19億3,741万円（807万円減）となり、市税全体では前年度比617万円（0.2%）増の37億9,598万円。
- ② 各種交付金： 地方消費税交付金8億5,887万円（5,751万円増）、法人事業税交付金4,331万円（2,805万円増）などにより、前年度比1億266万円（11.3%）増の10億1,214万円。
- ③ 地方特例交付金： 自動車税、軽自動車税の臨時的軽減による減収補てん特例交付金は1,869万円（782万円減）と減少したものの、新型コロナウイルス感染症対策地方税減収補てん特別交付金3,484万円の 신설などにより、前年度比2,729万円（69.4%）増の6,664万円。
- ④ 地方交付税： 地域デジタル社会推進費の新設や公債費の増額などによる基準財政需要額の増加に加え、交付税財源となる国税の増収に伴う追加交付により、普通交付税が124億5,994万円（7億5,844万円増）となった。また、特別交付税は、令和3年豪雨災害や除雪事業に係る交付額の増加などにより21億4,640万円（1億9,629万円増）となり、地方交付税全体では前年度比9億5,474万円（7.0%）増の146億634万円。
- ⑤ 国庫支出金： 特別定額給付金給付事業補助金34億6,731万円の皆減、新型コロナウイルス感染症対応地方創生臨時交付金6,793万円（12億571万円減）などにより、前年度比34億3,855万円（▲41.1%）減の49億2,395万円。
- ⑥ 県支出金： 衆議院議員選挙費3,823万円（皆増）や広島県知事選挙費3,105万円（皆増）、参議院議員選挙費3,254万円（2,932万円増）や広島県地域医療介護総合確保事業補助金5,627万円（5,466万円増）などにより、前年度比1億928万円（3.3%）増の33億7,661万円。
- ⑦ 繰入金： 市債の繰上償還に充てるための減債基金の取崩2億6,000万円（皆増）や地域振興基金の取崩1億8,889万円（1億3,012万円増）などにより、前年度比1億8,579万円（25.9%）増の9億179万円。
- ⑧ 諸収入： 災害共済金1億3,442万円（1億2,731万円増）や災害復旧に係る派遣職員人件費負担金574万円（523万円増）などにより、前年度比7,376万円（20.2%）増の4億3,895万円。
- ⑨ 市債： かんぼの郷施設取得等事業1億2,300万円や自治振興事業1億1,390万円の皆増、支所庁舎整備事業1億2,190万円（1億1,380万円増）などにより、前年度比2億8,178万円（6.9%）増の43億7,622万円。
- ⑩ その他： 前年度繰越金（繰越明許）8億1,820万円（6億6,932万円増）、その他不動産売払収入（分収林販売代金等）2,951万円（2,179万円増）など、前年度比6億687万円（62.5%）増の15億7,834万円。

2. 歳入決算の概要

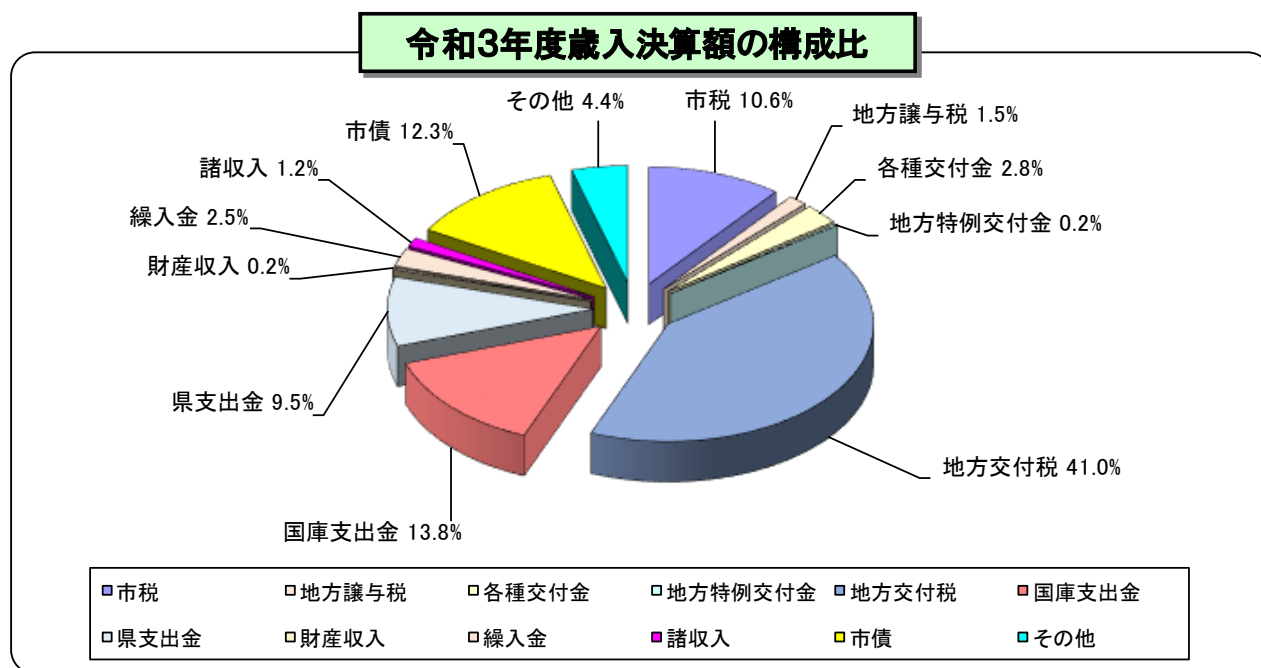
歳入決算額の前年度対比

(単位:千円、%)

歳入項目	令和3年度 決算額 A		令和2年度 決算額 A		差引 A-B
		対前年度		対前年度	
市 税	3,795,981	0.2	3,789,813	▲ 0.4	6,168
地 方 譲 与 税	530,011	0.8	525,853	11.3	4,158
各 種 交 付 金	1,012,139	11.3	909,481	13.5	102,658
地 方 特 例 交 付 金	66,639	69.4	39,347	▲ 67.1	27,292
地 方 交 付 税	14,606,341	7.0	13,651,604	2.1	954,737
国 庫 支 出 金	4,923,954	▲ 41.1	8,362,507	116.8	▲ 3,438,553
県 支 出 金	3,376,610	3.3	3,267,329	9.5	109,281
財 産 収 入	65,195	48.3	43,953	▲ 4.1	21,242
繰 入 金	901,792	25.9	716,000	45.5	185,792
諸 収 入	438,946	20.2	365,184	▲ 8.4	73,762
市 債	4,376,220	6.9	4,094,442	11.3	281,778
そ の 他	1,578,337	62.5	971,466	▲ 24.1	606,871
合 計	35,672,165	▲ 2.9	36,736,979	17.3	▲ 1,064,814

※各種交付金とは、利子割交付金、配当割交付金、株式等譲渡所得割交付金、法人事業税交付金、地方消費税交付金、ゴルフ場利用税交付金、自動車税環境性能割交付金、交通安全対策特別交付金をいいます。

※その他とは、分担金及び負担金、使用料及び手数料、寄附金、繰越金をいいます。



(2)市税について

《市税》 法人市民税及び市たばこ税の増により

37億9,598万円

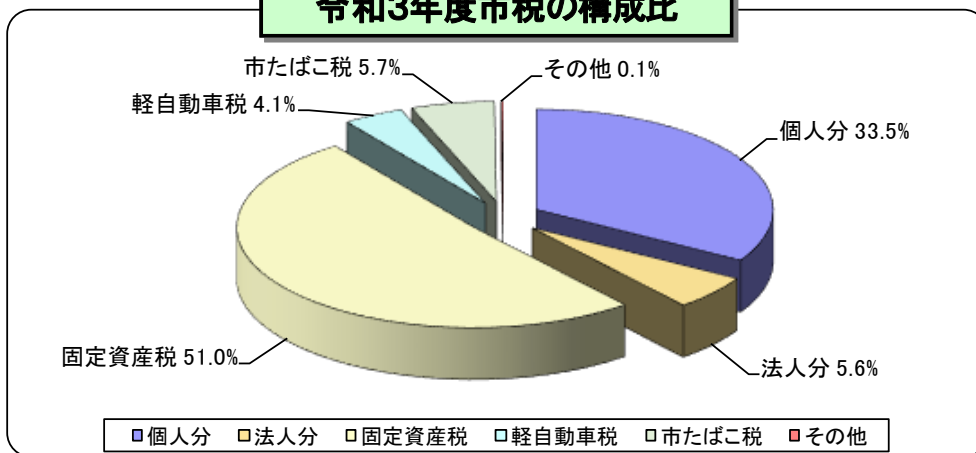
個人市民税は、新型コロナウイルス感染症の影響などにより前年度比1,045万円減少したものの、法人市民税が前年度比1,572万円増額となりました。また、固定資産税は、評価替えに伴う減収などにより807万円減少しましたが、市たばこ税が1,099万円の増額となり、税収全体では前年度比617万円(0.2%)増の37億9,598万円となりました。

市税決算額の前年度対比

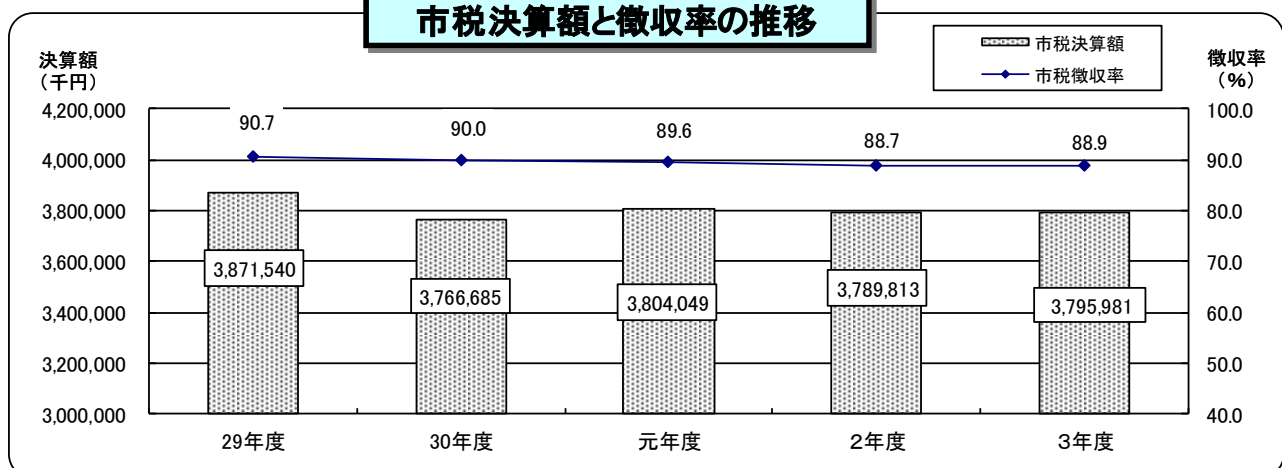
(単位:千円、%)

市税項目	令和3年度 決算額 A		令和2年度 決算額 B		差引 A-B
		対前年度		対前年度	
市民税	1,480,912	0.4	1,475,639	▲ 1.2	5,273
個人分	1,269,628	▲ 0.8	1,280,075	0.7	▲ 10,447
法人分	211,284	8.0	195,564	▲ 11.6	15,720
固定資産税	1,937,406	▲ 0.4	1,945,477	0.0	▲ 8,071
軽自動車税	156,659	0.7	155,551	6.4	1,108
市たばこ税	215,510	5.4	204,519	0.5	10,991
鉱産税	500	6.4	470	▲ 5.2	30
入湯税	4,994	▲ 38.8	8,157	▲ 44.2	▲ 3,163
合計	3,795,981	0.2	3,789,813	▲ 0.4	6,168

令和3年度市税の構成比



市税決算額と徴収率の推移



(3) 地方交付税について

《地方交付税》 普通交付税の増により146億634万円

普通交付税は、償還額の増加に対応した公債費分の算入額の増や、地域社会のデジタル化推進に要する経費として「地域デジタル社会推進費」が新設されたことに伴う基準財政需要額の増額に加え、交付税財源となる国税の増収に伴う臨時経済対策費等の追加交付により、前年度比7億5,844万円増の124億5,994万円となりました。

また、特別交付税は、令和3年7月豪雨災害や除雪事業に係る交付額の増加などにより、前年度比1億9,629万円増の21億4,640万円となり、地方交付税全体では前年度比9億5,474万円（7.0%）増の146億634万円となりました。

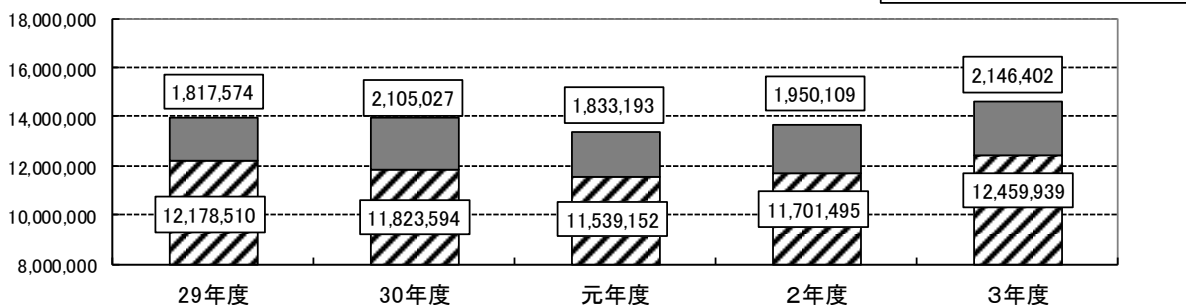
地方交付税の前年度対比

(単位:千円、%)

地方交付税項目	令和3年度		令和2年度		差引 A-B
	決算額 A	対前年度	決算額 B	対前年度	
普通交付税	12,459,939	6.5	11,701,495	1.4	758,444
特別交付税	2,146,402	10.1	1,950,109	6.4	196,293
合計	14,606,341	7.0	13,651,604	2.1	954,737

地方交付税の推移

(単位:千円)



(4) 臨時財政対策債について

《臨時財政対策債》 前年度から減額 4億7,772万円

臨時財政対策債は、前年度比5,413万円（▲10.2%）減の4億7,772万円の発行となりました。

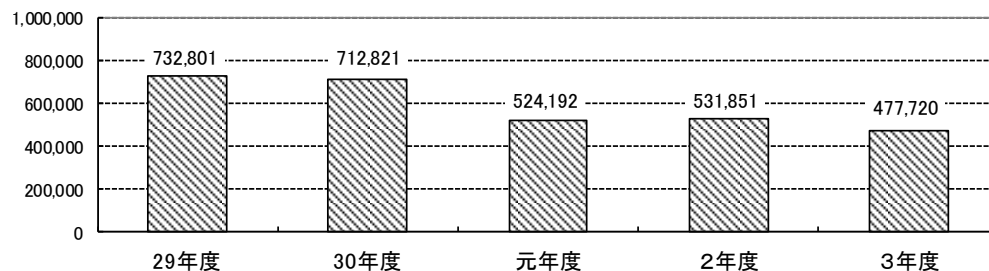
臨時財政対策債の前年度対比

(単位:千円、%)

	令和3年度		令和2年度		差引 A-B
	決算額 A	対前年度	決算額 B	対前年度	
臨時財政対策債	477,720	▲10.2	531,851	1.5	▲54,131

臨時財政対策債の推移

(単位:千円)



3. 歳出決算の概要

令和3年度の一般会計歳出決算額は、340億9,734万円（対前年度▲3.7%）となりました。主な歳出の増減は以下のとおりです。

(1)歳出決算額(款別)

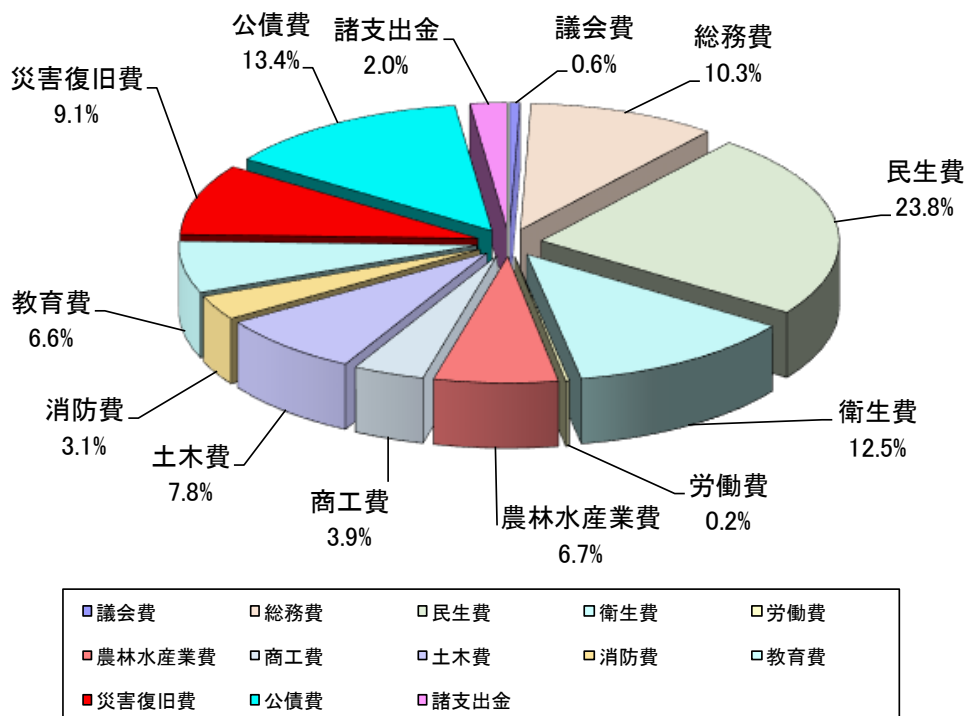
- ①議会費：職員人件費4,504万円（521万円増）など、前年度比84万円（0.4%）増の1億9,241万円。
- ②総務費：特別定額給付金給付事業34億6,712万円や交通交流施設整備事業7,847万円の皆減に加え、行政情報処理事業1億9,060万円（3,104万円減）などにより、前年度比31億489万円（▲47.0%）減の35億219万円。
- ③民生費：住民税非課税世帯等臨時特別給付事業4億3,956万円や子育て世帯臨時特別給付事業4億3,933万円の皆増、自立支援事業10億4,081万円（4,961万円増）などにより、前年度比7億6,876万円（10.5%）増の81億529万円。
- ④衛生費：新型コロナウイルスワクチン接種事業1億8,422万円（1億7,223万円増）や斎場整備事業6,677万円（5,688万円増）、新焼却施設整備事業17億462万円（1億7,952万円減）などにより、前年度比5,198万円（1.2%）増の42億5,051万円。
- ⑤労働費：中国労働金庫預託金6,800万円。
- ⑥農林水産業費：小規模農業基盤整備事業2,852万円（2,023万円減）や合板・製材生産性強化対策事業1,114万円（1,770万円減）などにより、前年度比3,279万円（▲1.4%）減の22億9,404万円。
- ⑦商工費：かんぼの郷施設取得等事業1億7,960万円（皆増）やキャッシュレス決済導入支援事業3億3,797万円（1億6,507万円増）などにより、前年度比2億9,389万円（28.6%）増の13億2,010万円。
- ⑧土木費：土地区画整理事業1億573万円（1億9,426万円減）や都市公園管理事業7,463万円（1億8,676万円減）などにより、前年度比3億8,951万円（▲12.7%）減の26億8,032万円。
- ⑨消防費：消防施設整備事業2,342万円（3,688万円減）、消防組合事業8億5,260万円（925万円減）などにより、前年度比3,715万円（▲3.3%）減の10億7,249万円。
- ⑩教育費：市民会館整備事業2億8,667万円（2億8,549万円増）、社会体育施設管理事業1億2,303万円（4,433万円増）、温水プール管理事業7,558万円（4,307万円増）、小学校通学支援事業1億2,972万円（2,503万円増）などにより、前年度比9,705万円（4.5%）増の22億5,623万円。
- ⑪災害復旧費：過年公共災害復旧事業10億7,691万円（4億1,933万円増）、現年公立学校施設災害復旧事業1億4,233万円（1億3,709万円増）、過年農業用施設災害復旧事業6億3,842万円（1億2,452万円増）などにより、前年度比4億4,456万円（16.7%）増の31億856万円。
- ⑫公債費：前年度比3億6,382万円（8.7%）増の45億6,831万円。
- ⑬諸支出金：財政調整基金1億7,112万円（1億7,058万円増）、森林環境整備基金1億981万円（4,476万円増）、企業版ふるさと納税基金1,030万円の皆増などにより、前年度比2億3,146万円（51.7%）増の6億7,889万円。

歳出決算額(款別)の前年度対比

(単位:千円、%)

歳出項目	令和3年度 決算額 A	対前年度	令和2年度 決算額 B	対前年度	差引 A-B
議会費	192,405	0.4	191,567	▲ 6.5	838
総務費	3,502,194	▲ 47.0	6,607,084	96.6	▲ 3,104,890
民生費	8,105,291	10.5	7,336,532	▲ 8.5	768,759
衛生費	4,250,507	1.2	4,198,531	64.7	51,976
労働費	68,000	0.0	68,000	▲ 0.1	0
農林水産業費	2,294,038	▲ 1.4	2,326,824	▲ 7.2	▲ 32,786
商工費	1,320,095	28.6	1,026,210	83.0	293,885
土木費	2,680,321	▲ 12.7	3,069,830	25.4	▲ 389,509
消防費	1,072,494	▲ 3.3	1,109,647	2.4	▲ 37,153
教育費	2,256,225	4.5	2,159,176	10.3	97,049
災害復旧費	3,108,564	16.7	2,664,001	▲ 21.4	444,563
公債費	4,568,314	8.7	4,204,490	4.6	363,824
諸支出金	678,887	51.7	447,431	▲ 0.5	231,456
合計	34,097,335	▲ 3.7	35,409,323	15.7	▲ 1,311,988

令和3年度歳出決算額(款別)の構成比



(2)歳出決算額(性質別)

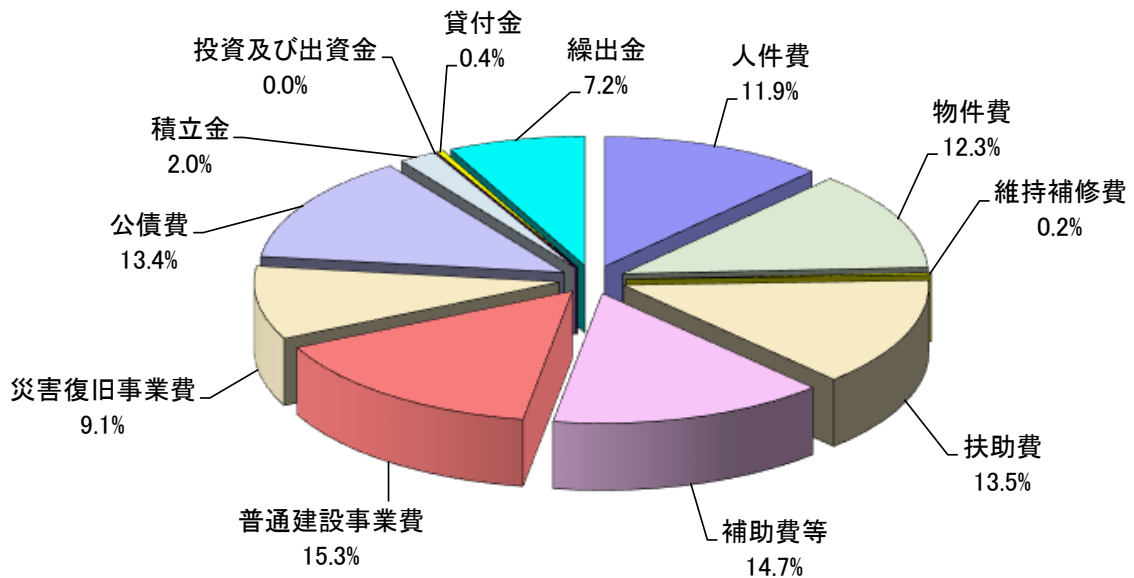
- ① 人件費：衆議院議員選挙費や参議院議員選挙費、新型コロナウイルスワクチン接種事業などにより、前年度比7,771万円(2.0%)増の40億5,031万円。
- ② 物件費：新型コロナウイルスワクチン接種の実施による1億5,247万円の増などがあったが、小・中学校で使用するタブレット端末整備の完了などにより教育振興事業が1億3,333万円減、予防接種等に係る委託料の減により感染症予防事業が4,800万円の減となったことから、物件費全体では、前年度比4,901万円(▲1.2%)減の42億537万円。
- ③ 維持補修費：各小学校の修繕料425万円減、社会体育施設の修繕料361万円減などにより、前年度比965万円(▲11.3%)減の7,577万円。
- ④ 扶助費：子育て世帯臨時特別給付事業4億3,520万円や住民税非課税世帯等臨時特別給付事業4億3,200万円が皆増となったほか、障害児通所給付費等の増加による自立支援事業の5,076万円増などにより、前年度比8億4,466万円(22.5%)増の45億9,999万円。
- ⑤ 補助費等：キャッシュレス決済導入支援事業が1億6,804万円の増となったが、特別定額給付金給付事業の完了による34億5,260万円の皆減などにより、前年度比33億4,218万円(▲40.1%)減の49億9,716万円。
- ⑥ 普通建設事業費：市民会館及び庄原自治振興センター大規模改修事業により4億3,578万円の増となったほか、かんぼの郷施設取得等事業1億7,960万円の皆増や支所空調更新整備等による庁舎管理事業1億2,137万円の増などにより、前年度比1億2,335万円(2.4%)増の52億385万円。
- ⑦ 災害復旧事業費：平成30年豪雨災害等に係る災害復旧事業の実施により、公共災害復旧事業が4億3,713万円の増、口和中学校テニスコートの法面復旧工事の実施により1億3,709万円の増となったことなどにより、前年度比4億4,511万円(16.7%)増の31億954万円。
- ⑧ 公債費：前年度比3億6,397万円(8.7%)増の45億6,831万円。
- ⑨ 積立金：財政調整基金が1億7,058万円の増、森林環境整備基金が4,476万円の増となったほか、企業版ふるさと納税基金の創設による1,030万円の皆増などにより、前年度比2億3,146万円(51.7%)増の6億7,889万円。
- ⑩ 貸付金：奨学金貸付等事業が562万円減、商工振興資金融資関係事業が201万円減などにより、前年度比902万円(▲6.3%)減の1億3,532万円。
- ⑪ 繰出金：介護給付費の増加等により介護保険特別会計繰出金が753万円の増となったほか、浄化槽整備事業特別会計繰出金の830万円増や農業集落排水事業特別会計繰出金300万円増などにより、前年度比948万円(0.4%)増の24億7,069万円。

歳出決算額(性質別)の前年度対比

(単位:千円、%)

歳出項目	令和3年度	対前年度	令和2年度	対前年度	差引 A-B
	決算額 A		決算額 B		
人件費	4,050,311	2.0	3,972,601	0.2	77,710
物件費	4,205,367	▲ 1.2	4,254,372	3.3	▲ 49,005
維持補修費	75,772	▲ 11.3	85,417	30.8	▲ 9,645
扶助費	4,599,991	22.5	3,755,336	1.3	844,655
補助費等	4,997,155	▲ 40.1	8,339,339	110.4	▲ 3,342,184
普通建設事業費	5,203,848	2.4	5,080,503	30.3	123,345
災害復旧事業費	3,109,535	16.7	2,664,430	▲ 21.4	445,105
公債費	4,568,314	8.7	4,204,349	5.3	363,965
積立金	678,886	51.7	447,430	▲ 0.5	231,456
投資及び出資金	2,150	皆増	0	0.0	2,150
貸付金	135,315	▲ 6.3	144,338	▲ 3.9	▲ 9,023
繰出金	2,470,691	0.4	2,461,208	▲ 15.6	9,483
合計	34,097,335	▲ 3.7	35,409,323	15.7	▲ 1,311,988

令和3年度歳出決算額(性質別)の構成比



- 人件費
- 物件費
- 維持補修費
- 扶助費
- 補助費等
- 普通建設事業費
- 災害復旧事業費
- 公債費
- 積立金
- 投資及び出資金
- 貸付金
- 繰出金

4. 市民一人あたりでみる決算

令和4年1月1日現在 住民基本台帳人口：33,368人

令和3年1月1日現在 住民基本台帳人口：34,208人

◆市民一人あたりの歳入決算額

歳入項目	令和3年度		令和2年度		一人あたり前年度対比	
	決算額(千円)	一人あたり(円)	決算額(千円)	一人あたり(円)	増減額(円)	増減率(%)
市 税	3,795,981	113,761	3,789,813	110,787	2,974	2.7
地 方 譲 与 税	530,011	15,884	525,853	15,372	512	3.3
各 種 交 付 金	1,012,139	30,333	909,481	26,587	3,746	14.1
地方特例交付金	66,639	1,997	39,347	1,150	847	73.7
地 方 交 付 税	14,606,341	437,735	13,651,604	399,076	38,659	9.7
国 庫 支 出 金	4,923,954	147,565	8,362,507	244,461	▲ 96,896	▲ 39.6
県 支 出 金	3,376,610	101,193	3,267,329	95,514	5,679	5.9
財 産 収 入	65,195	1,954	43,953	1,285	669	52.1
繰 入 金	901,792	27,026	716,000	20,931	6,095	29.1
諸 収 入	438,946	13,155	365,184	10,675	2,480	23.2
市 債	4,376,220	131,150	4,094,442	119,693	11,457	9.6
そ の 他	1,578,337	47,301	971,466	28,399	18,902	66.6
合 計	35,672,165	1,069,053	36,736,979	1,073,929	▲ 4,876	▲ 0.5

◆市民一人あたりの市税決算額

市税項目	令和3年度		令和2年度		一人あたり前年度対比	
	決算額(千円)	一人あたり(円)	決算額(千円)	一人あたり(円)	増減額(円)	増減率(%)
市 民 税	1,480,912	44,381	1,475,639	43,137	1,244	2.9
個人分	1,269,628	38,049	1,280,075	37,420	629	1.7
法人分	211,284	6,332	195,564	5,717	615	10.8
固 定 資 産 税	1,937,406	58,062	1,945,477	56,872	1,190	2.1
軽 自 動 車 税	156,659	4,695	155,551	4,547	148	3.3
市 た ば こ 税	215,510	6,459	204,519	5,979	480	8.0
鉱 産 税	500	15	470	14	1	7.1
入 湯 税	4,994	150	8,157	238	▲ 88	▲ 37.0
合 計	3,795,981	113,761	3,789,813	110,787	2,974	2.7

◆市民一人あたりの歳出決算額(款別)

歳出項目	令和3年度		令和2年度		一人あたり前年度対比	
	決算額(千円)	一人あたり(円)	決算額(千円)	一人あたり(円)	増減額(円)	増減率(%)
議会費	192,405	5,766	191,567	5,600	166	3.0
総務費	3,502,194	104,957	6,607,084	193,144	▲ 88,187	▲ 45.7
民生費	8,105,291	242,906	7,336,532	214,468	28,438	13.3
衛生費	4,250,507	127,383	4,198,531	122,735	4,648	3.8
労働費	68,000	2,038	68,000	1,988	50	2.5
農林水産業費	2,294,038	68,750	2,326,824	68,020	730	1.1
商工費	1,320,095	39,562	1,026,210	29,999	9,563	31.9
土木費	2,680,321	80,326	3,069,830	89,740	▲ 9,414	▲ 10.5
消防費	1,072,494	32,141	1,109,647	32,438	▲ 297	▲ 0.9
教育費	2,256,225	67,616	2,159,176	63,119	4,497	7.1
災害復旧費	3,108,564	93,160	2,664,001	77,877	15,283	19.6
公債費	4,568,314	136,907	4,204,490	122,910	13,997	11.4
諸支出金	678,887	20,345	447,431	13,080	7,265	55.5
合計	34,097,335	1,021,857	35,409,323	1,035,118	▲ 13,261	▲ 1.3

◆市民一人あたりの歳出決算額(性質別)

歳出項目	令和3年度		令和2年度		一人あたり前年度対比	
	決算額(千円)	一人あたり(円)	決算額(千円)	一人あたり(円)	増減額(円)	増減率(%)
人件費	4,050,311	121,383	3,972,601	116,131	5,252	4.5
物件費	4,205,367	126,030	4,254,372	124,368	1,662	1.3
維持補修費	75,772	2,271	85,417	2,497	▲ 226	▲ 9.1
扶助費	4,599,991	137,856	3,755,336	109,779	28,077	25.6
補助費等	4,997,155	149,759	8,339,339	243,783	▲ 94,024	▲ 38.6
普通建設事業費	5,203,848	155,953	5,080,503	148,518	7,435	5.0
災害復旧事業費	3,109,535	93,189	2,664,430	77,889	15,300	19.6
公債費	4,568,314	136,907	4,204,349	122,905	14,002	11.4
積立金	678,886	20,345	447,430	13,080	7,265	55.5
投資及び出資金	2,150	64	0	0	64	皆増
貸付金	135,315	4,055	144,338	4,219	▲ 164	▲ 3.9
繰出金	2,470,691	74,044	2,461,208	71,948	2,096	2.9
合計	34,097,335	1,021,857	35,409,323	1,035,118	▲ 13,261	▲ 1.3

◆市民一人あたりの市債残高

会 計	令和3年度末		令和2年度末		一人あたり前年度対比	
	残高(千円)	一人あたり(円)	残高(千円)	一人あたり(円)	増減額(円)	増減率(%)
一 般 会 計	38,568,858	1,155,864	38,630,923	1,129,295	26,569	2.4
農業集落排水事業特別会計	2,282,031	68,390	2,458,716	71,875	▲ 3,485	▲ 4.8
浄化槽整備事業特別会計	513,100	15,377	508,641	14,869	508	3.4
合 計	41,363,989	1,239,631	41,598,280	1,216,039	23,592	1.9

参 考 資 料

新型コロナウイルス感染症対策等の実施状況

新型コロナウイルス感染症は、まん延防止等重点措置における各種感染拡大防止対策を徹底していく中でも、感染の拡大と収束を繰り返しており、市民生活や地域産業への影響が長引いています。

こうした事態に対応するため、国の臨時交付金等を活用し、子育て世帯臨時特別給付金、住民税非課税世帯等臨時特別給付金を給付することで、新型コロナウイルス感染症の影響を受ける世帯の生活を支援し、キャッシュレス決済導入支援事業など、感染拡大防止の更なる充実に努めるとともに、市単独事業として、公共施設等における感染防止対策などを実施しました。

令和3年度に実施した各事業区分と主な事業は次のとおりとなります。

(単位：千円)

事業区分	主な事業内容	事業総額	事業総額		
			国県支出金	その他 特定財源	一般財源
新型コロナウイルス感染症 対応地方創生臨時交付金	●キャッシュレス決済導入支援事業 ●庄原市雇用維持支援助成金	703,783	611,653	69,865	22,265
国県補助事業 (臨時交付金除く)	●住民税非課税世帯等 臨時特別給付事業補助金 ●子育て世帯等臨時特別支援事業費補助金 ●新型コロナウイルスワクチン接種事業	1,104,115	1,073,384	1,601	29,130
市単独事業	●各施設感染症対策備品購入 ●指定管理者利用料減収補填	26,430	0	0	26,430
合 計		1,834,328	1,685,037	71,466	77,825

地方消費税交付金の増収分の使途

平成26年4月1日及び令和元年10月1日の消費税率の引き上げに伴う地方消費税交付金の増収分については、その使途を明確化し、「年金、医療、介護及び少子化対策、その他の社会保障施策に要する経費」に充てることとされています。

令和3年度分は、次のとおり、社会保障関係経費に要する一般財源の一部として活用しました。

令和3年度 地方消費税交付金（社会保障財源化分） 472,213千円

参考 … 地方消費税交付金総額 858,874千円

（単位：千円）

区 分		事業費	財 源 内 訳	
			特定財源	一般財源
社会福祉	障害者福祉（自立支援事業など）	1,110,492	811,984	298,508
	高齢者福祉（養護老人ホーム入所措置事業など）	298,167	59,341	238,826
	児童福祉（保育所管理運営事業など）	2,404,943	630,714	1,774,229
	生活保護（生活保護扶助事業など）	326,298	262,964	63,334
	その他（社会福祉協議会支援事業など）	226,342	93,728	132,614
社会保険	国民健康保険事業	1,494,235	412,529	1,081,706
	介護保険事業			
	後期高齢者医療事業			
保健衛生	医療（医療対策事業など）	902,827	207,176	695,651
	感染症その他の疾病予防対策（感染症予防事業など）	126,725	1,806	124,919
	健康増進対策（健康診査事業など）	97,100	2,351	94,749
合 計		6,987,129	2,482,593	4,504,536

※上記の事業費は、事務費や事務職員の人件費等を除いています。

森林環境譲与税の使途

令和元年度に新設された森林環境譲与税は、間伐や人材育成・担い手の確保、木材利用の促進や普及啓発等の「森林整備及びその促進に関する費用」に充てることとされています。

令和3年度においては、森林環境譲与税109,811千円を全額森林環境整備基金へ積み立てた後、基金から85,253千円を取り崩し、次の事業の財源として活用しました。

なお、取崩額85,253千円のうち61,598千円は自治振興センター整備事業、市民会館整備事業の財源として、令和4年度へ繰越しています。

(単位：千円)

森林環境譲与税	交付額
	109,811

森林環境整備基金

a	b	c	d=a+b-c
R2年度末残高	R3積立額	R3取崩額	R3年度末残高
110,805	109,811	85,253	135,363

※年度末残高には出納閉鎖期間の増減を含みます。

事業名	主な事業内容	事業総額	事業総額の内訳	
			うち 森林環境整備基金	その他の財源
森林経営管理事業	森林経営管理制度の運用に向けた森林現況把握等調査業務	11,696	11,696	0
22世紀庄原の森林（もり）体験施設整備事業	森林体験施設の管理運営に関する業務	5,909	4,820	1,089
企業立地対策事業	お試しオフィス（旧いざなみ工房）整備	40,928	7,139	33,789
自治振興センター整備事業	庄原自治振興センターの大規模改修	150,290	20,066	130,224
市民会館整備事業	市民会館の大規模改修	286,665	41,532	245,133
合 計		495,488	85,253	410,235

《特別会計》

特別会計決算の概要（令和3年度）

（単位：千円）

会 計 名	歳入決算額 A	歳出決算額 B	形式収支 C=A-B	繰越財源 D	実質収支 E=C-D
住 宅 資 金 特 別 会 計	4,548	4,205	343	0	343
歯 科 診 療 所 特 別 会 計	23,055	23,053	2	0	2
休 日 診 療 セ ン タ ー 特 別 会 計	10,780	10,780	0	0	0
国 民 健 康 保 険 特 別 会 計	4,060,987	4,030,598	30,389	0	30,389
国 民 健 康 保 険 特 別 会 計 （ 直 診 勘 定 ）	62,039	61,820	219	0	219
後 期 高 齢 者 医 療 特 別 会 計	657,941	656,236	1,705	0	1,705
介 護 保 険 特 別 会 計	6,480,008	6,310,144	169,864	0	169,864
介 護 保 険 サ ー ビ ス 事 業 特 別 会 計	55,962	55,962	0	0	0
農 業 集 落 排 水 事 業 特 別 会 計	377,201	374,164	3,037	2,406	631
浄 化 槽 整 備 事 業 特 別 会 計	197,232	196,624	608	0	608
宅 地 造 成 事 業 特 別 会 計	142	142	0	0	0
合 計	11,929,895	11,723,728	206,167	2,406	203,761

《公営企業会計》

公営企業会計決算の概要（令和3年度損益計算書）

（単位：千円）

区 分	水道事業	病院事業	下水道事業
営（医）業収益	613,404	1,238,280	287,961
営（医）業費用	937,784	1,293,401	762,855
営（医）業利益（損失（▲））	▲ 324,380	▲ 55,121	▲ 474,894
営（医）業外収益 （うち一般会計等繰入金）	447,946 (168,689)	249,357 (196,295)	574,257 (81,374)
営（医）業外費用 （うち企業債支払 利息及び取扱諸費）	64,373 (61,066)	44,961 (4,739)	81,107 (81,041)
経常利益（経常損失（▲））	59,193	149,275	18,256
特 別 利 益	0	0	0
特 別 損 失	0	0	0
当年度純利益（純損失（▲））	59,193	149,275	18,256

《比和財産区特別会計》

比和財産区特別会計決算の概要（令和3年度）

（単位：千円）

	歳入決算額 A	歳出決算額 B	形式収支 C=A-B	繰越財源 D	実質収支 E=C-D
比 和 財 産 区 特 別 会 計	21,885	21,353	532	0	532

参 考 資 料

各基金残高（令和3年度末）

（単位：千円）

基 金 名		2年度末残高 (R3.3.31) A	3年度末残高 (R4.3.31) B	3年度中の異動 C=B-A	【参考】令和4年 5月31日現在残高
財 政 調 整 基 金		3,977,419	3,657,425	▲ 319,994	3,828,542
減 債 基 金		731	731	0	731
ふるさと・水と土の保全基金		7,510	7,510	0	7,510
大富山城築城450年記念基金		2,289	2,290	1	2,290
上野公園及び胸像管理基金		3,061	2,786	▲ 275	2,786
妹 尾 基 金		540	476	▲ 64	476
地 域 振 興 基 金		3,023,169	2,964,392	▲ 58,777	2,775,499
ふるさと応援寄附基金		53,473	53,474	1	30,397
学 校 施 設 整 備 基 金		3,234	4,013	779	4,013
過疎地域持続的発展基金		201,621	271,812	70,191	300,736
森 林 環 境 整 備 基 金		45,759	110,805	0	135,363
新型コロナウイルス感染症対策基金		0	0	0	0
企業版ふるさと納税基金		-	10,300	0	10,300
国民健康保険財政調整基金		354,751	418,754	64,003	432,357
国民健康保険総領診療所基金		6,707	2,907	▲ 3,800	0
介 護 給 付 費 準 備 基 金		231,265	295,577	64,312	365,726
農業集落排水事業減債基金		201,270	201,571	301	201,571
浄 化 槽 整 備 基 金		81,126	81,248	122	81,248
土 地 開 発 基 金	土 地	60,946.92㎡	60,946.92㎡	0.00㎡	60,946.92㎡
		167,128	167,128	0	167,128
	現 金	119,548	119,548	0	119,548
比 和 財 産 区 基 金		83,603	83,603	0	88,832
基 金 残 高 合 計	土 地	60,946.92㎡	60,946.92㎡	0.00㎡	60,946.92㎡
		167,128	167,128	0	167,128
	現 金（※）	8,397,076	8,289,222	▲ 107,854	8,387,925

※現金には有価証券を含む。

◆令和3年度 性質別・目的別決算額(普通会計)

(単位：千円)

歳出項目	議会費	総務費	民生費	衛生費	労働費	農林水産業費	商工費	土木費
人件費	184,141	1,589,917	783,939	282,422		265,537	131,635	261,907
物件費	7,179	899,113	333,797	1,087,287		126,132	161,559	579,264
維持補修費		3,676	3,562	12,316		2,372	11,952	25,019
扶助費			4,515,350	1,300				
補助費等	1,228	598,547	284,735	856,659		1,043,699	733,674	477,546
普通建設事業費		679,372	103,505	1,946,764		520,443	261,221	1,342,546
災害復旧事業費								
公債費								
積立金		568,295				109,811	1	
投資及び出資金							2,150	
貸付金		6,000		24,583	68,000		26,412	
繰出金		1	2,121,898	76,800		259,500		142
合計	192,548	4,344,921	8,146,786	4,288,131	68,000	2,327,494	1,328,604	2,686,424

(単位：千円)

歳出項目	消防費	教育費	災害復旧費	公債費	合計
人件費	74,455	476,386			4,050,339
物件費	67,354	973,849			4,235,534
維持補修費	1,425	15,488			75,810
扶助費		83,341			4,599,991
補助費等	907,161	94,300			4,997,549
普通建設事業費	23,420	329,264			5,206,535
災害復旧事業費			3,109,535		3,109,535
公債費				4,568,314	4,568,314
積立金		779			678,886
投資及び出資金					2,150
貸付金		10,320			135,315
繰出金					2,458,341
合計	1,073,815	1,983,727	3,109,535	4,568,314	34,118,299