

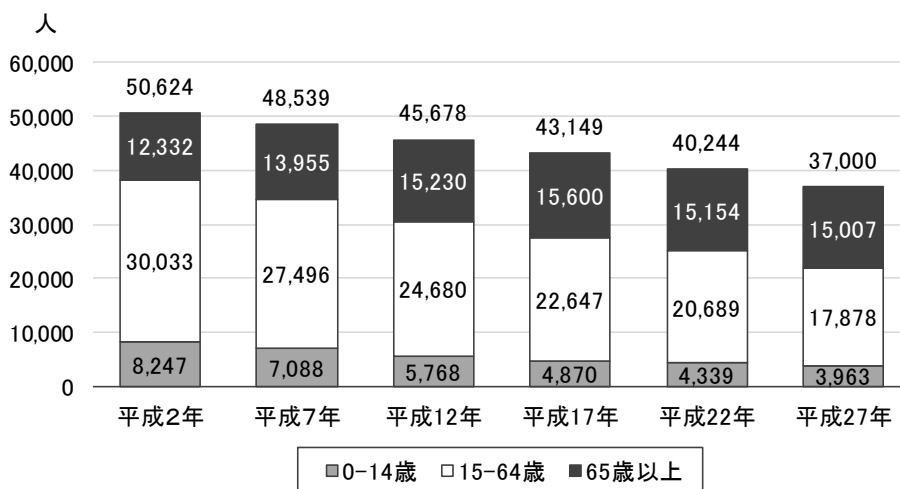
## 2 本市の現状

### (1)人口・世帯等の動向

#### ①人口の推移

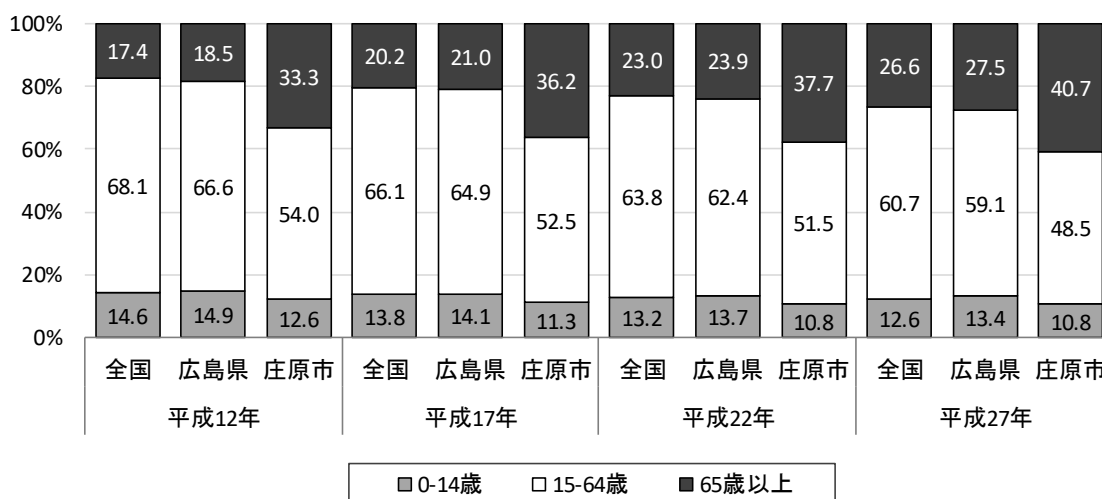
本市の人口は減少を続けており、平成27年の総人口は37,000人となっています。  
 年齢区分別構成比は65歳以上の割合が高く、平成27年で40.7%となっています。全国・広島県と比較し、その割合は極めて高く、高齢化の進行が顕著となっています。

<年齢区分別人口の推移>



資料：国勢調査（合計値には年齢不詳を含む）

<年齢区分別人口構成比の推移>

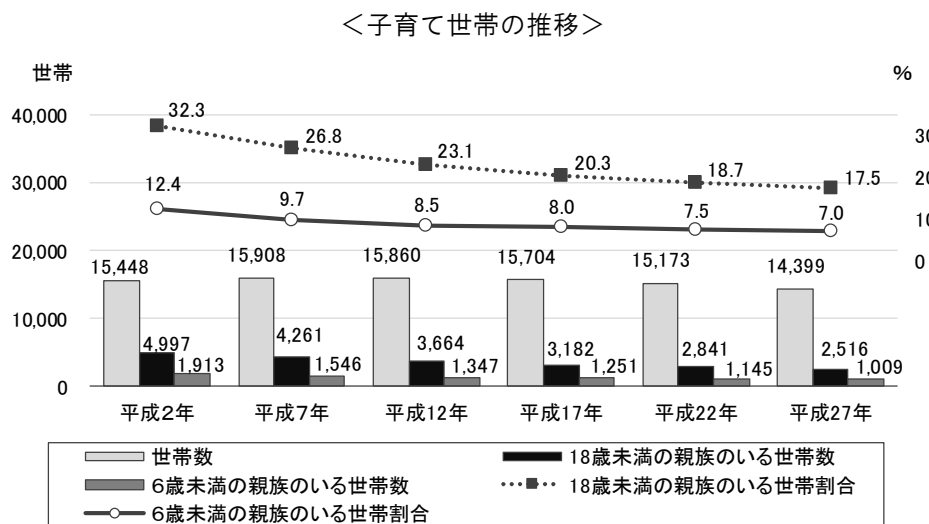


資料：国勢調査

## ②子育て世帯の推移

本市の全世帯数は、平成7年以降減少しており、平成27年で14,399世帯となっています。

また、6歳未満の児童、18歳未満の児童のいる世帯は、いずれも減少傾向にあり、全国・広島県と比較し、その割合は低い状況にあります。



資料：国勢調査

### ＜参考：平成27年の広島県・全国比較＞

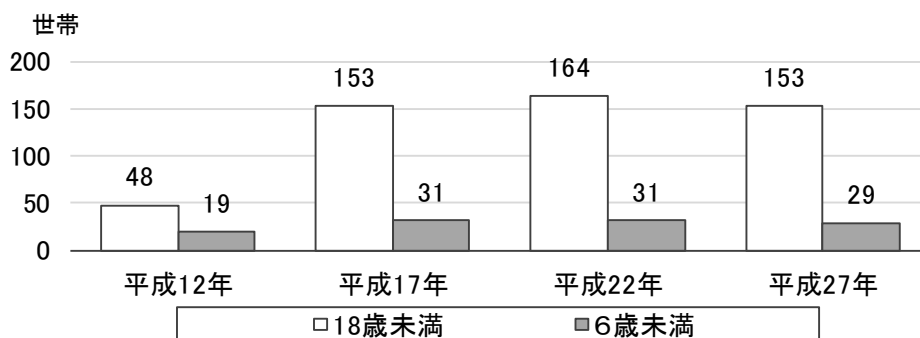
区分	世帯数	18歳未満の児童のいる世帯数		6歳未満の児童のいる世帯数	
		世帯	割合	世帯	割合
全国	53,331,797	11,471,850	21.5	4,617,373	8.7
広島県	1,209,288	262,645	21.7	108,738	9.0
庄原市	14,399	2,516	17.5	1,009	7.0

資料：国勢調査

## ③ひとり親世帯の推移

本市のひとり親世帯は、平成17年以降横ばいで推移しており、平成27年では6歳未満の児童のいる世帯が29世帯、18歳未満の児童のいる世帯が153世帯となっています。

### ＜18歳未満・6歳未満の児童のいるひとり親世帯の推移＞

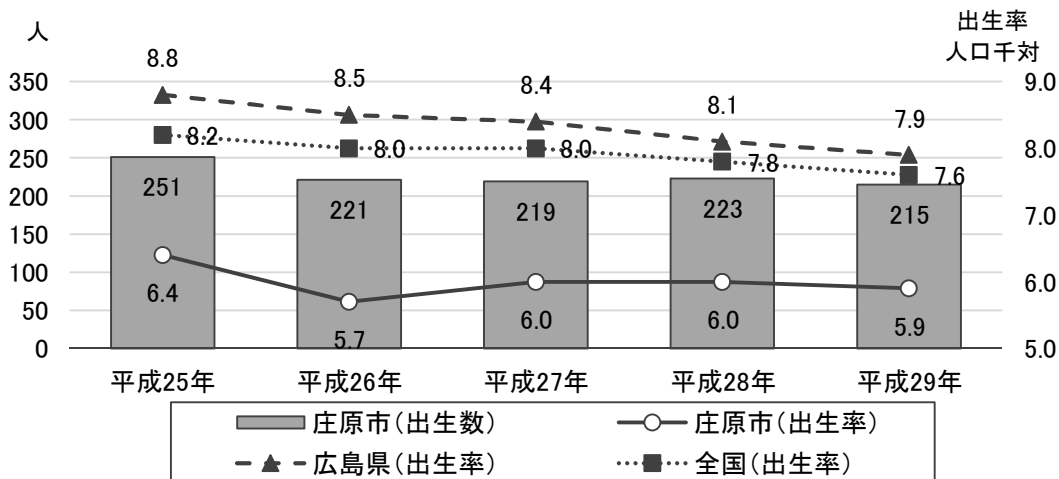


資料：国勢調査

#### ④出生の動向

本市の近年の出生数は概ね220人前後で推移していますが、合計特殊出生率は上昇傾向にあり、全国・広島県と比較しても、高い水準となっています。

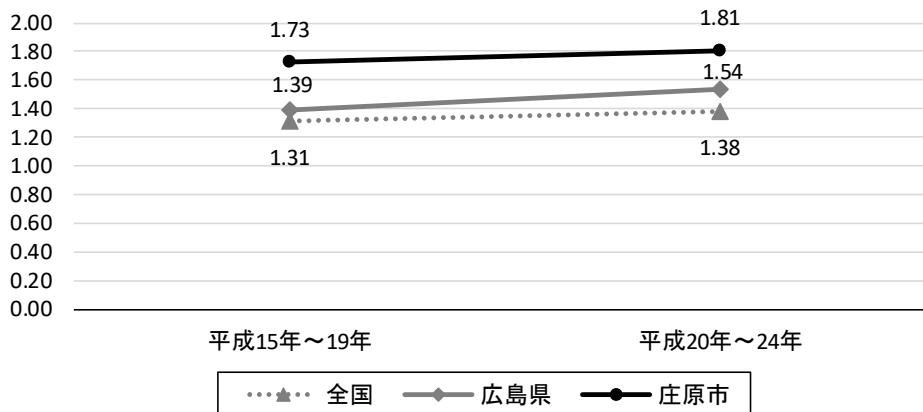
＜出生数の推移＞



※出生率=1年間の出生数÷当該年の人口×1,000

資料：広島県人口動態統計年報

＜合計特殊出生率【ベイズ推定値】の推移＞



資料：人口動態保健所・市町村統計

## ⑤婚姻・離婚の動向

本市における平成29年の婚姻件数は101件、離婚件数は38件で、いずれも減少傾向で推移しています。

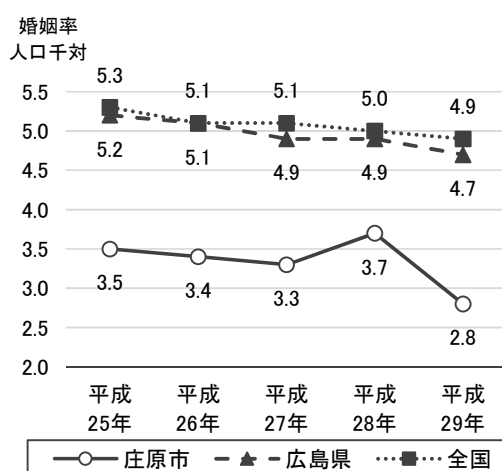
また、婚姻率及び離婚率は、全国・広島県と比較し、いずれも低い状況となっています。

＜婚姻件数・離婚件数の推移＞

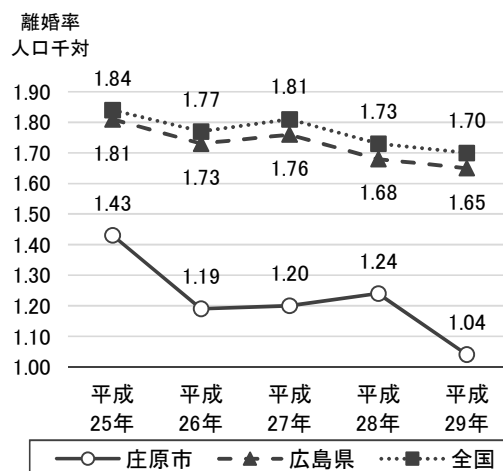
	平成25年	平成26年	平成27年	平成28年	平成29年
婚姻件数	138	133	121	138	101
離婚件数	56	46	44	46	38

資料：広島県人口動態統計年報


＜婚姻率の推移＞



＜離婚率の推移＞



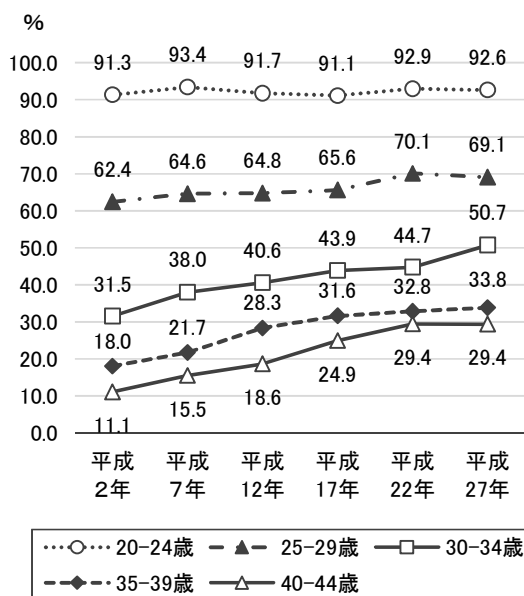
資料：広島県人口動態統計年報



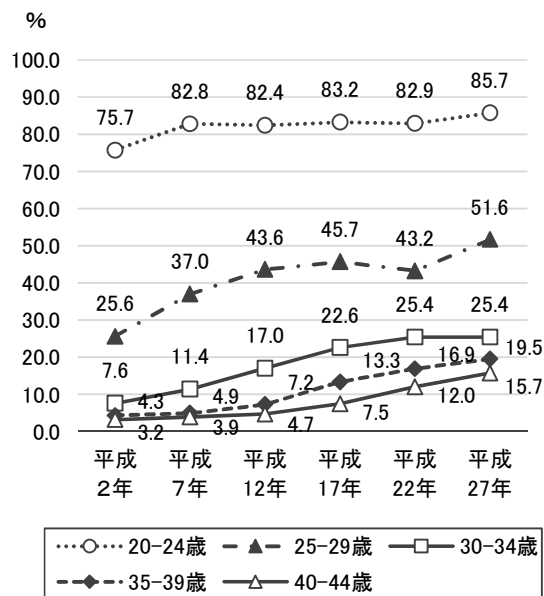
## ⑥未婚の動向

本市の未婚率は、男性・女性及び各年齢層において上昇傾向で推移しており、特に平成27年では、25～29歳の男性・女性ともに50%を超えており、晩婚化が顕著となっています。

＜男性の未婚率の推移＞



＜女性の未婚率の推移＞



資料：国勢調査

※婚姻率＝1年間の婚姻届出数÷当該年の人口×1,000

※離婚率＝1年間の離婚届出数÷当該年の人口×1,000

※未婚率＝ある時点で結婚したことのない人数(離別、死別は除く)÷その時点の母集団の人口×100

## ⑦産業構造の推移

本市の産業別就業者数は、人口減少に伴いすべての区分で減少しており、特に第2次産業の就業者数が大きく減少しています。

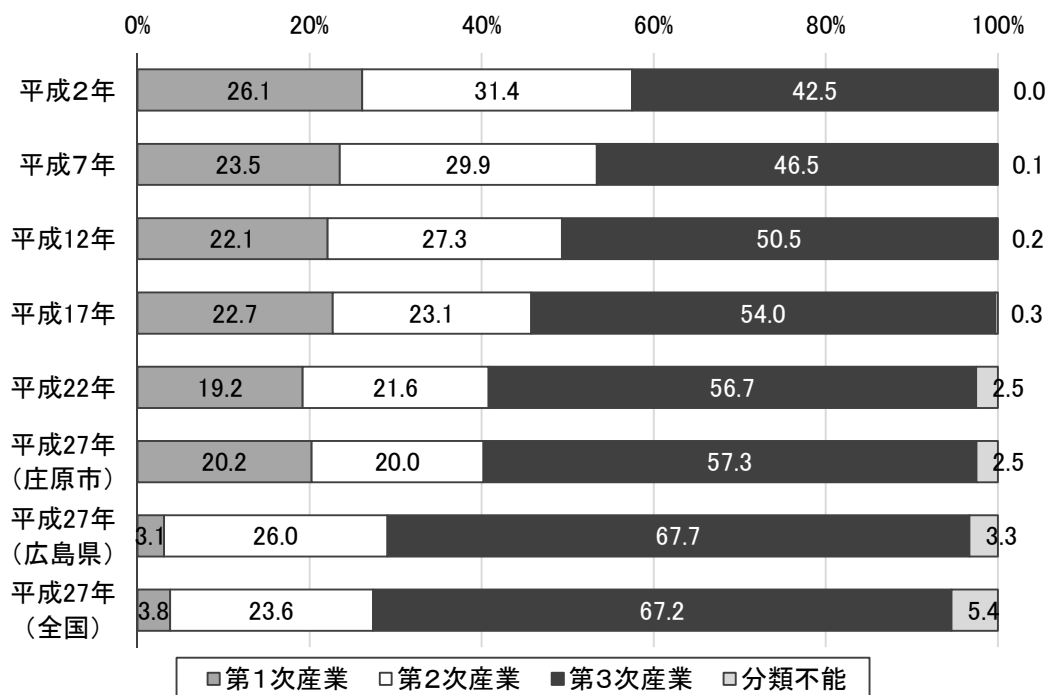
＜産業別就業者数の推移＞

	平成2年	平成7年	平成12年	平成17年	平成22年	平成27年
第1次産業	7,323	6,224	5,314	5,011	3,698	3,709
第2次産業	8,798	7,919	6,571	5,090	4,151	3,660
第3次産業	11,900	12,318	12,166	11,910	10,918	10,501
分類不能	8	14	41	64	475	457
合計	28,029	26,475	24,092	22,075	19,242	18,327

資料：国勢調査

産業別就業者の構成比では、第3次産業が増加傾向で推移するとともに、第1次産業の割合は、全国・広島県と比較し、極めて高くなっています。

＜産業別就業者構成比の推移＞

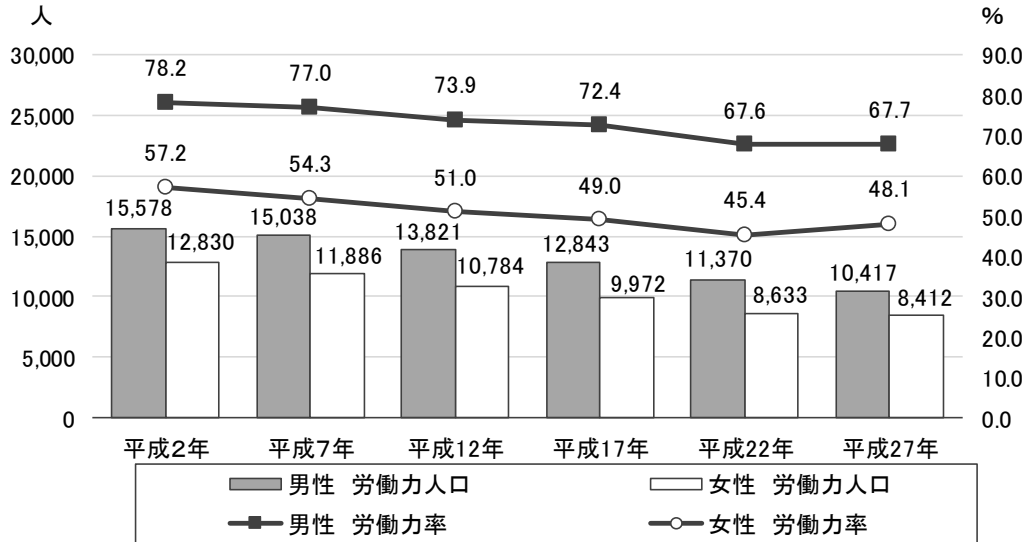


資料：国勢調査

## ⑧就労状況

本市の労働力人口(15歳から64歳まで)は、男女ともに減少していますが、平成27年の女性の労働力率は、若干上昇しています。

＜労働力人口と労働力率の推移(15歳以上)＞



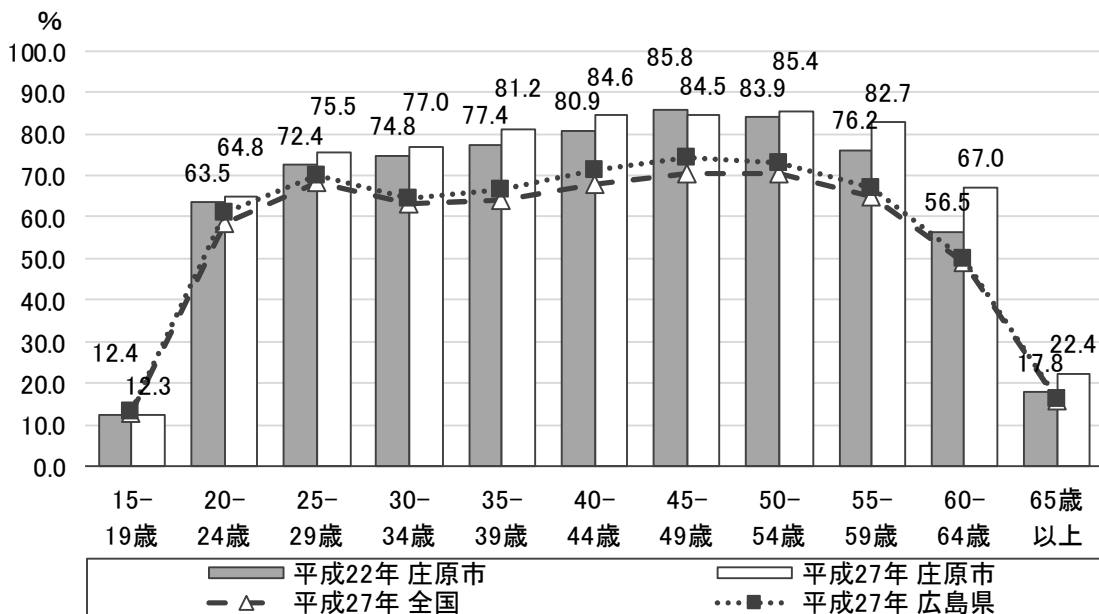
※労働力率=(労働人口÷15歳以上人口)×100 (労働力人口:就業者数と完全失業者数の合計)

資料: 国勢調査

## ⑨女性の就労状況

本市の女性の年齢別就業率は、全国・広島県が30代から減少する中にも高い水準を維持しており、特に40代から50代前半の割合が高くなっています。

＜女性の年齢区分別就業率の推移＞



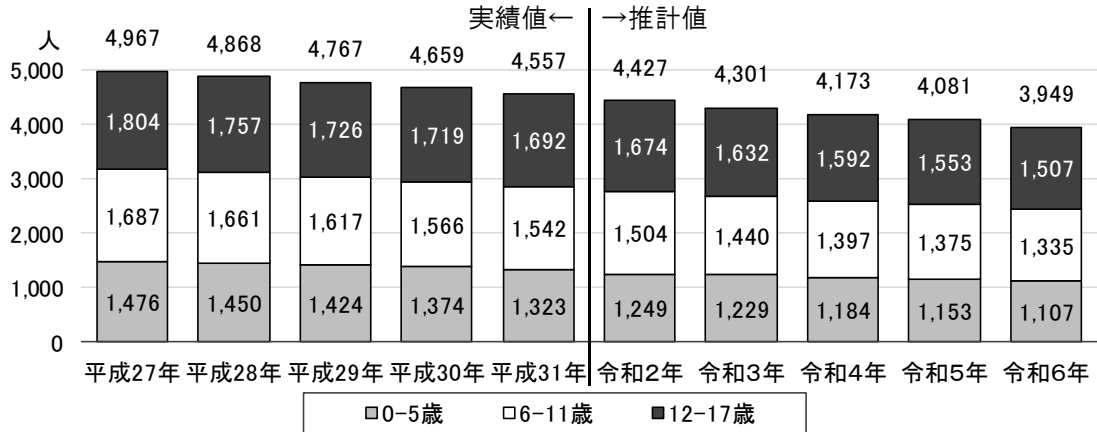
※就業率=(就業者数÷母集団の人口)×100

資料: 国勢調査

## ⑩児童人口の推移及び推計

本市の児童人口は減少を続けており、今後の推計値でも同様の傾向となっています。

＜児童数の推移と推計＞



資料：平成27年～平成31年は住民基本台帳3月末現在 推計は児童福祉課による独自推計

(人)

	令和2年	令和3年	令和4年	令和5年	令和6年
0歳児	188	183	178	173	168
1歳児	205	193	188	183	177
2歳児	217	203	192	187	181
3歳児	208	217	204	192	187
4歳児	227	208	217	203	192
5歳児	204	225	205	215	202
6歳児	264	203	223	204	213
7歳児	238	263	202	222	203
8歳児	251	236	262	201	221
9歳児	224	251	237	262	201
10歳児	265	224	251	237	262
11歳児	262	263	222	249	235
12歳児	294	258	259	219	246
13歳児	266	294	258	260	220
14歳児	293	266	295	259	260
15歳児	248	281	255	283	248
16歳児	287	246	279	253	280
17歳児	286	287	246	279	253
合計	4,427	4,301	4,173	4,081	3,949

※推計児童人口は、平成27～31年の各4月1日時点の「住民基本台帳人口」から変化率を算出し、実績人口・変化率・実績出生数(平成27～31年度)から、令和2～6年の各4月1日時点の推計人口を算出したものです。



## (2) 支援施設及び支援事業の状況

### ①教育・保育施設

#### 【幼保連携型認定こども園】

地域	施設名	区分	平日・土曜日 開所時間	延長保 育時間	定員(人)	受入年齢	
東城	小奴可こども園	私立	2号・3号認定 (保育認定)		/	50	3か月～
			平日	7:20～18:50			
			土曜	7:20～18:00			
			1号認定(教育認定)		/	10	3歳～
			8:30～14:00				

#### 【保育所】

地域	施設名	区分	平日・土曜日 開所時間	延長保 育時間	定員(人)	受入年齢
庄原	庄原	市立(指定管理)	7:30～18:30	～19:30	200	6か月～
	高	市立(公営)	7:30～18:30	/	45	1歳～
	峰田	市立(公営)	7:30～18:30	/	45	1歳～
	敷信みのり	市立(指定管理)	7:30～18:30	～19:30	126	6か月～
	三日市	市立(指定管理)	7:30～18:30	～19:30	80	6か月～
	七塚	市立(公営)	7:30～18:30	/	45	1歳～
	山内	市立(公営)	7:30～18:30	/	45	1歳～
	庄原北	市立(指定管理)	7:30～18:30	～19:30	75	6か月～
	永末	市立 (公営・へき地保育所)	平日 7:30～18:30 土曜 7:30～13:00	/	35	3歳～
西城	西城	市立 (指定管理※R2.4～)	7:30～18:30	～19:30 ※	75※	6か月～
東城	東城	市立(指定管理)	7:30～18:30	～19:30	170	6か月～
	田森	市立(公営)	7:30～18:30	/	35	1歳～
口和	みどり園	市立(公営)	7:30～18:30	/	60	6か月～
	聖慈	私立	7:30～18:30	/	20	6か月～
高野	高野	市立(指定管理)	7:30～18:30	～19:30	60	6か月～
比和	比和	市立(公営)	7:30～18:30	/	60	6か月～
総領	総領	市立(指定管理)	7:30～18:30	～19:30	60	6か月～

※西城保育所の延長保育時間、定員(人)は令和2年度から

#### 【地域型保育施設】

地域	施設名	区分	平日・土曜日 開所時間	延長保 育時間	定員(人)	受入年齢	
庄原	光寿保育園	事業所内保育 (地域枠)	平日	7:30～18:30	～19:30	12 (地域枠5)	6か月～2歳
			土曜	7:30～18:30			
			第2 日曜	9:00～18:00			
	タンネの森			7:30～18:30	～19:00	15 (地域枠5)	6か月～2歳
東城	ぼんぼこ山保育園	小規模保育	7:30～18:30	/	12	6か月～	

【教育・保育施設の入所状況】

区分		平成27年度	平成28年度	平成29年度	平成30年度	令和元年度
教育・保育施設数(か所)		21	21	21	21	21
定員数(人)		1,381	1,401	1,383	1,383	1,363
年齢別 児童数 (人)	～2歳児	409	404	398	384	383
	3歳児	222	236	246	195	210
	4歳児～	470	441	462	470	436
合計(人)		1,101	1,081	1,106	1,049	1,029

各年10月1日現在

②幼稚園

【幼稚園】

地域	施設名	定員	開園時間		預かり保育	
庄原	庄原幼稚園 (私立)	200人	平日	8:30～16:00	平日	16:00～18:30
			土曜	8:30～11:00	土曜	11:00～12:30

【幼稚園の入園状況】

(人)

地域	施設名	平成27年度	平成28年度	平成29年度	平成30年度	令和元年度
庄原	庄原幼稚園 (私立)	52	47	54	48	47

各年度5月1日現在

③認可外保育施設

【認可外保育施設】

地域	施設名	区分	平日・土曜日 開所時間		延長保 育時間	定員(人)	受入年齢
庄原	ほほえみキッズ園		平日	7:30～18:30	～19:30	5	6か月～6歳
			土曜	7:30～18:30			
			日曜	7:30～18:30			
東城	風の街みやびら託児所		平日	7:30～18:30		10	6か月～
			土曜	7:30～18:30			
			日曜	7:30～18:30			

## ④小学校

(人)

地域	学校名	平成27年度	平成28年度	平成29年度	平成30年度	令和元年度
庄原	庄原小学校	353	347	329	317	321
	永末小学校	43	50	44	49	56
	高小学校	50	48	42	39	37
	峰田小学校	48	52	53	51	47
	板橋小学校	171	170	158	154	141
	東小学校	128	128	128	126	130
	山内小学校	59	55	58	60	59
	川北小学校	19	21	21	24	20
西城	西城小学校	109	96	91	77	76
	美古登小学校	60	60	62	49	47
東城	小奴可小学校	34	38	43	50	41
	八幡小学校	26	22	22	19	16
	粟田小学校	21	22	22	22	18
	東城小学校	257	252	242	233	240
口和	口南小学校	52	56	62	72	72
	口北小学校	39	40	40	43	44
高野	高野小学校	88	87	84	70	68
比和	比和小学校	55	46	45	38	37
総領	総領小学校	61	58	58	56	53
小計		1,673	1,648	1,604	1,549	1,523

各年5月1日現在

## ⑤中学校

(人)

地域	学校名	平成27年度	平成28年度	平成29年度	平成30年度	令和元年度
庄原	庄原中学校	409	432	405	424	412
西城	西城中学校	78	76	88	91	91
東城	東城中学校	203	187	178	168	156
口和	口和中学校	54	50	49	38	39
高野	高野中学校	46	47	38	45	42
比和	比和中学校	23	25	26	29	24
総領	総領中学校	49	44	38	31	23
小計		862	861	822	826	787

各年5月1日現在

## ⑥特別支援学校

(人)

地域	学校名		平成27年度	平成28年度	平成29年度	平成30年度	令和元年度
庄原	広島県立庄原特別支援学校	小学部	19	20	16	20	22
		中学部	14	19	18	16	19

各年5月1日現在

## ⑦地域子育て支援拠点事業

### 【実施施設一覧】

地域	支援センター名	開設日	開設時間
庄原	庄原子育て支援センター	週6日 月～金・第1～第4土 (祝日を除く)	9時30分～16時
	板橋子育て支援センター	週6日 月～金・日 (祝日を除く)	9時30分～16時
	ジョイフル子育て支援センター	週6日 月・水～日	9時30分～16時
	田川子育て支援センター※	週5日 月～金・第3日曜日 (祝日を除く)	9時30分～16時
西城	西城子育て支援センター	週5日 月～金 (祝日を除く)	9時～12時、13時～15時
東城	東城子育て支援センター	週5日 月～金 (祝日を除く)	9時30分～12時、13時～15時30分
	小奴可子育て支援センター	週6日 月～金・土 (祝日を除く)	8時30分～17時
	帝釈子育て支援センター※	週3日 火・水・金 (祝日を除く)	9時～16時
口和	口和子育て支援センター	週5日 月～金 (祝日を除く)	9時～12時、13時～15時
高野	高野子育て支援センター	週1日 火 (祝日を除く)	10時～12時
比和	比和子育て支援センター	週2日 水・金 (祝日を除く)	9時～12時
総領	総領子育て支援センター	週2日 火・木 (祝日を除く)	9時～12時、13時～15時

※主として発達相談支援を実施

平成31年4月1日時点。地域の実情やニーズに応じて、開設日や開設時間を変更して実施する場合がある。

## ⑧病児・病後児保育事業


### 【病児・病後児保育事業】

区分	対象	施設名	開所日	開所時間
病児病後児保育	全域児童 (6か月～小学6年生)	庄原市病児病後児保育施設(わらべ保育室) (庄原市こども未来広場内)	月～金	8時30分～18時
病後児保育		病後児保育室「ケアルームどんぐり」 (小奴可こども園内)	小奴可こども園の開所日・開所時間に準じる	
病後児支援	入所児童のみ	総領保育所 西城保育所(※R2.4～)	当該保育所の開所日・開所時間に準じる	

⑨放課後児童クラブ(放課後児童健全育成事業)及び放課後子供教室

【放課後児童クラブ及び放課後子供教室の概要】

事業名	放課後児童クラブ (厚生労働省)	放課後子供教室 (文部科学省)
趣旨	共働き家庭などで留守家庭の小学校に就学している児童に対して、放課後に適切な遊びや生活の場を提供する取組。	小学校にすべての児童を対象として、安全・安心な活動拠点を設け、地域の方々の参画を得て、学習や様々な体験・交流活動、スポーツ・文化活動等の機会を提供する取組。
対象児童	(1)市内の小学校に通学し、保護者が労働等により昼間家庭にいない児童 (2) (1)以外の児童で、身体的、地理的、家庭的要件等により、昼間、家庭での養育が困難と特に市長が認める児童	小学生(全学年)
開設日	原則次を除く日 (1)日曜日 (2)祝日 (3)12月29日から翌年1月3日	原則次を除く日 (1)土曜日及び日曜日 (2)祝日 (3)12月29日から翌年1月3日
開設時間	(1)学校の開校日:下校時~18時30分 (2)学校の休業日:8時~18時30分	原則次の時間(教室による) (1)学校の開校日:下校時~18時30分 (2)学校の休業日:8時~18時30分
障害児受け入れ状況	受け入れている	受け入れている
運営形態	業務委託(主として市内で第2種社会福祉事業を行う社会福祉法人や民間事業者)	業務委託(主として自治振興区)



【放課後児童クラブ・放課後子供教室の一覧】

地域	小学校名	名称	開設場所	開設時間			定員 (人)
				平日 (月～金)	土曜日	長期 休業	
庄原	庄原小学校	庄原小学校 放課後児童クラブ	庄原小学校子 育て支援施設	下校時～18:30	8:00～ 18:30	8:00～ 18:30	110
		庄原放課後子供教室	庄原自治振興 センター		不定期	不定期	無
	永末小学校	永末小学校 放課後児童クラブ	永末小学校子 育て支援施設	下校時～18:30	8:00～ 18:30	8:00～ 18:30	20
	高小学校	高放課後子供教室	高小学校内	下校時～18:30		8:00～ 18:30	無
	峰田小学校	峰田放課後子供教室	峰田ふれあい 広場	下校時～18:30		8:00～ 18:30	無
	板橋小学校	板橋小学校 放課後児童クラブ	板橋子育て支 援施設	下校時～18:30	8:00～ 18:30	8:00～ 18:30	60
	東小学校	東小学校 放課後児童クラブ	東小学校子育 て支援施設	下校時～18:30	8:00～ 18:30	8:00～ 18:30	75
	山内小学校	山内放課後子供教室	山内自治振興 センター	下校時～18:30		8:00～ 18:30	無
	川北小学校	川北放課後子供教室	川北小学校内	下校時～18:00		8:00～ 18:00	無
西城	西城小学校	西城 放課後児童クラブ	市役所西城支 所	下校時～18:30	8:00～ 18:30	8:00～ 18:30	40
	美古登小学校	美古登 放課後児童クラブ	西城子育て支 援施設	下校時～18:30	8:00～ 18:30	8:00～ 18:30	40
東城	小奴可小学校	小奴可 放課後児童クラブ	小奴可小学校 内	下校時～18:30	8:00～ 18:30	8:00～ 18:30	25
	八幡小学校	八幡放課後子供教室	八幡小学校内	下校時～18:00		8:00～ 18:00	無
	粟田小学校	粟田放課後子供教室	粟田小学校内	下校時～18:00		8:00～ 18:00	無
	東城小学校	東城 放課後児童クラブ	東城子育て支 援施設	下校時～18:30	8:00～ 18:30	8:00～ 18:30	100
口和	口南小学校	口和 放課後児童クラブ	口和コミュニ ティセンター	下校時～18:30	8:00～ 18:30	8:00～ 18:30	40
	口北小学校						
高野	高野小学校	高野 放課後児童クラブ	高野山村開発 センター	下校時～18:30	8:00～ 18:30	8:00～ 18:30	40
比和	比和小学校	比和 放課後児童クラブ	比和子育て支 援施設	下校時～18:30	8:00～ 18:30	8:00～ 18:30	25
		比和放課後子供教室	比和自治振興 センター	下校時～17:00 (木曜のみ)		不定期	無
総領	総領小学校	総領放課後子供教室	総領自治振興 センター	下校時～18:30		7:30～ 18:30	無

### (3) アンケート調査

本計画の策定にあたり、子育ての状況や支援に関する保護者の要望・意見を把握するため、次のとおり「庄原市子ども・子育て支援に関するアンケート調査」を実施しました。

#### ①調査の概要

調査地域	: 市内全域
基準日	: 平成31年1月1日現在
調査対象者	: 市内に住所を有する就学前・小学生の児童の保護者(全世帯)
対象数	: 就学前児童の保護者1,017人 小学生の保護者1,120人
調査期間	: 平成31年1月28日～平成31年2月12日まで
調査方法	: 郵送による配布回収

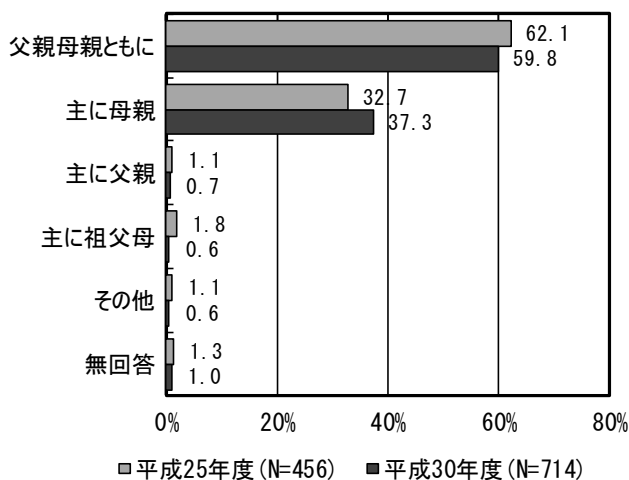
調査票	調査対象者数 (配布数)	有効回収数	有効回収率
就学前児童用調査票	1,017票	712票	70.0%
小学校児童用調査票	1,120票	759票	67.8%
合計	2,137票	1,471票	68.8%

#### ②主な調査結果(抜粋)

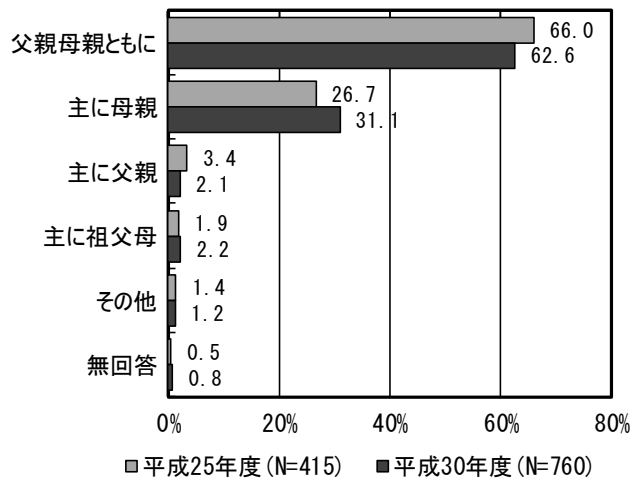
##### ■お子さんの子育てを主に行っている方(単数回答)

就学前児童、小学生のいずれも「父親母親ともに」の割合が最も高く、次いで「主に母親」となっています。

【就学前児童の保護者調査】



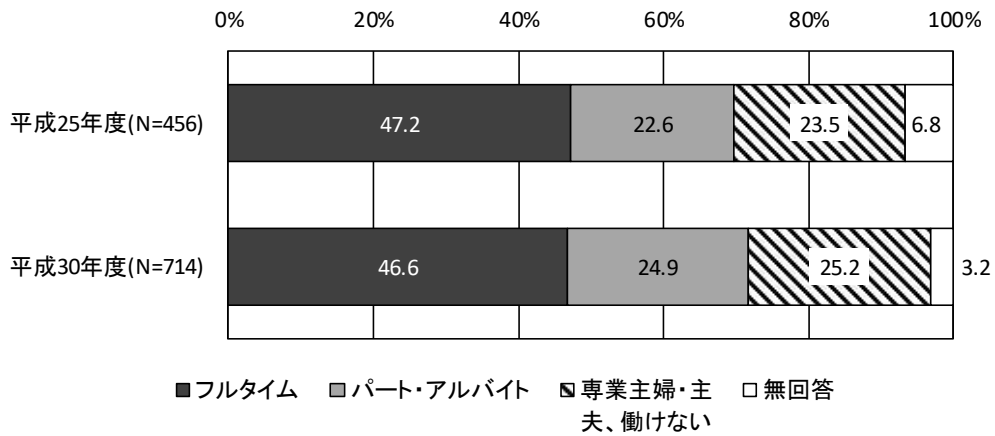
【小学生保護者調査】



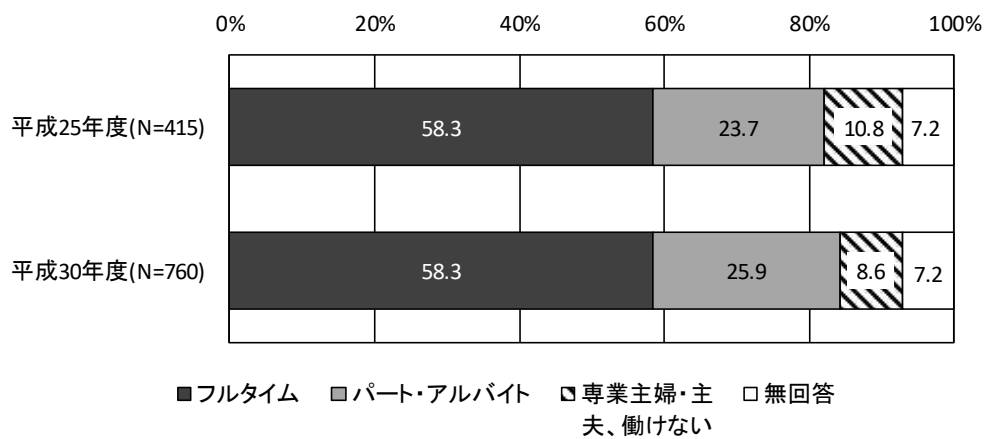
■ 『母親』の就労状況(自営業、家族従事者含む)(単数回答)

就学前児童、小学生のいずれも「フルタイム」の割合が最も高く、次いで「パート・アルバイト」となっており、前回調査と、ほぼ同様の状況となっています。

【就学前児童の保護者調査】



【小学生保護者調査】

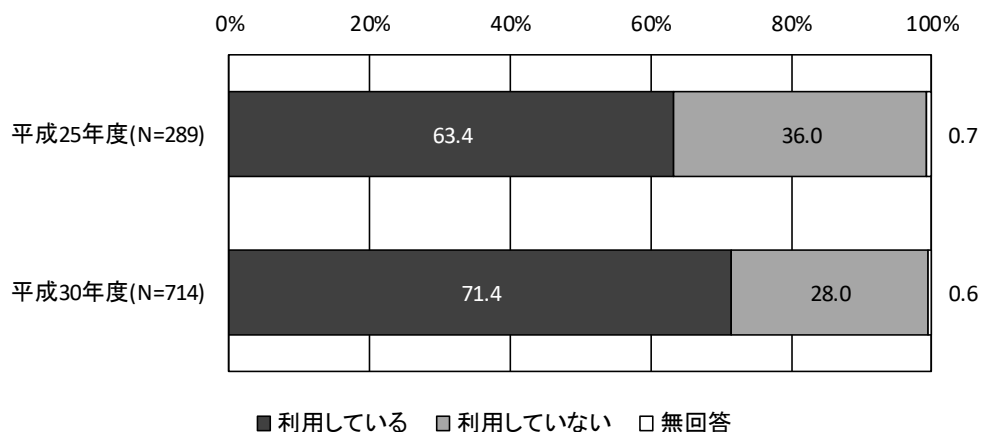




## ■幼稚園や保育所等の「定期的なサービス」の利用(単数回答)

「利用している」の割合が70%を超え、前回調査に比べ、上昇しています。

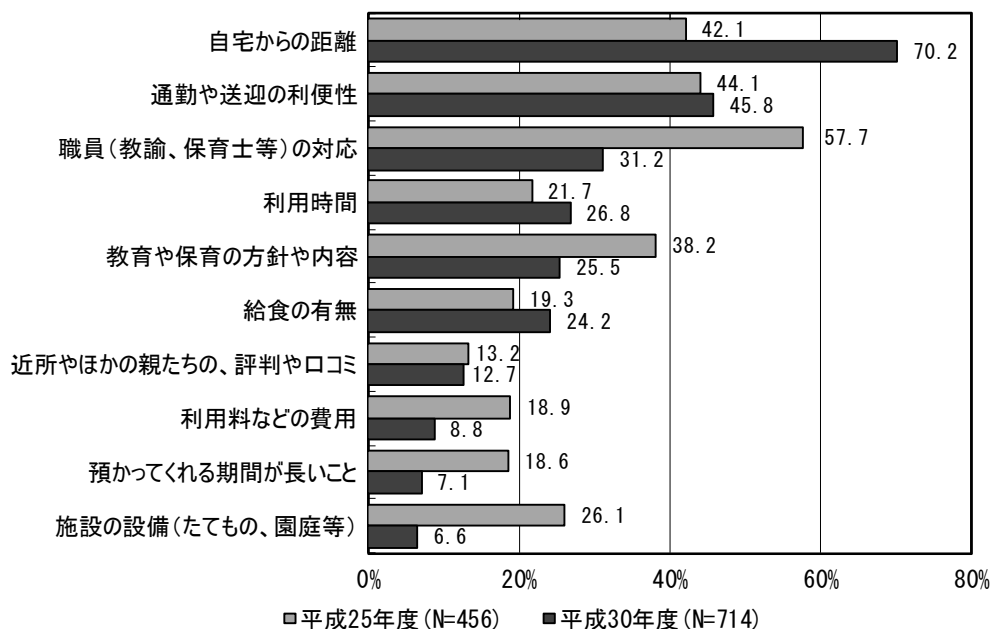
### 【就学前児童の保護者調査】



## ■幼稚園・保育所等に預ける場合の基準(上位項目)(複数回答)

前回調査では「職員の対応」の割合が最も高くなっていましたが、今回の調査では「自宅からの距離」の割合が70.2%と最も高くなっており、次いで「通勤や送迎の利便性」となっています。

### 【就学前児童の保護者調査】

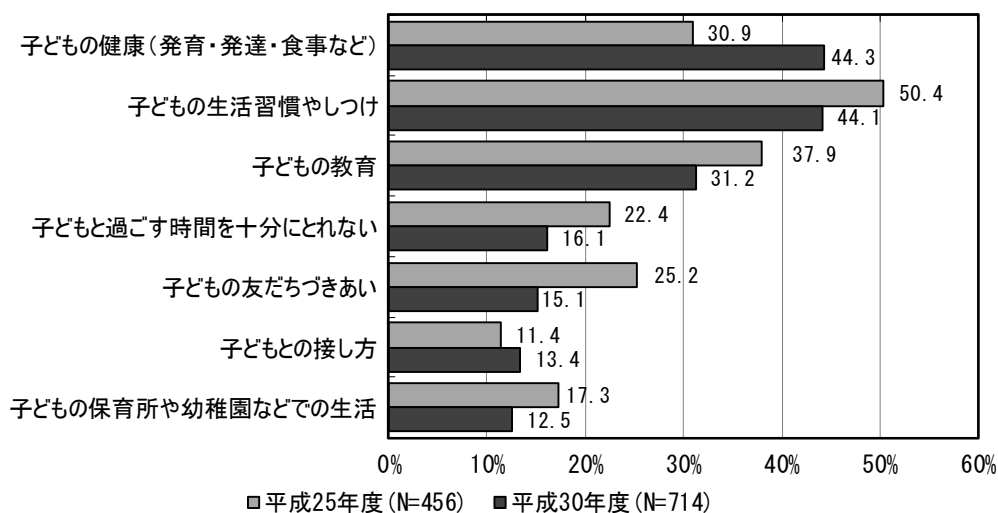


## ■子どものことで、悩んでいること、または気になること(複数回答)

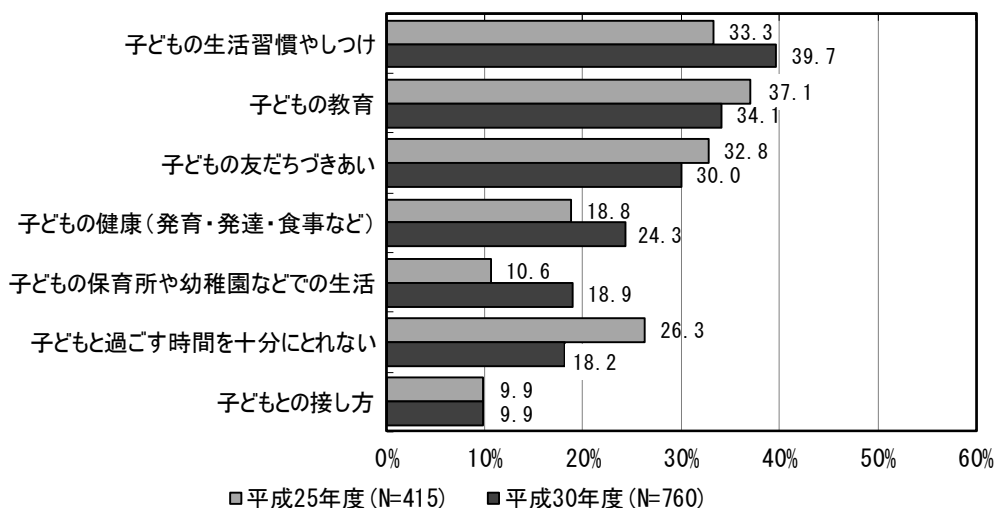
就学前児童では、「子どもの健康」の割合が最も高く、次いで「子どもの生活習慣やしつけ」となっており、前回調査に比べ「子どもの健康」の割合が上昇しています。

小学生では、「子どもの生活習慣やしつけ」の割合が最も高く、次いで「子どもの教育」となっており、前回調査に比べ「子どもの生活習慣やしつけ」の割合が上昇しています。

### 【就学前児童の保護者調査】



### 【小学生保護者調査】

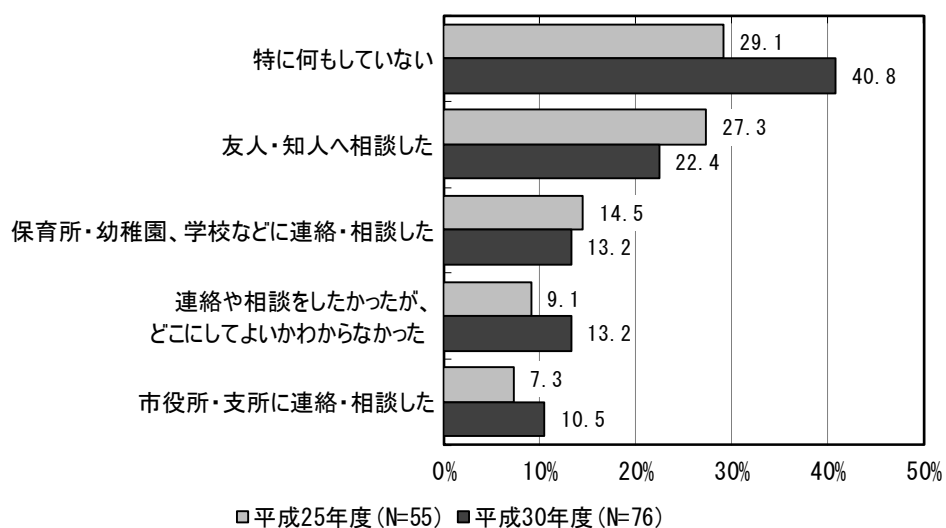


## ■児童虐待を見聞きしたときの対応(上位項目)(複数回答)

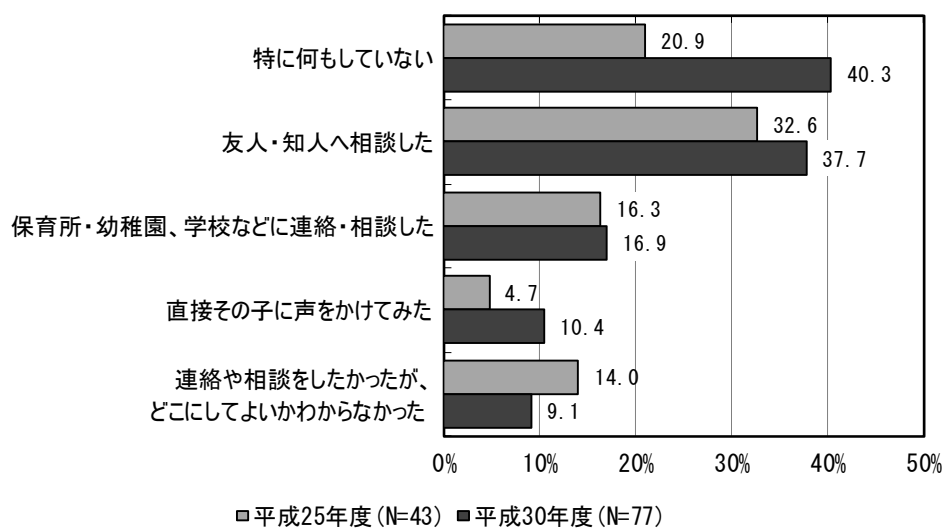
就学前児童、小学生のいずれも「特に何もしていない」の割合が最も高く、次いで「友人・知人へ相談した」となっています。

なお、前回調査に比べ、「特に何もしていない」の割合は、就学前児童、小学生のいずれも上昇しています。

### 【就学前児童の保護者調査】



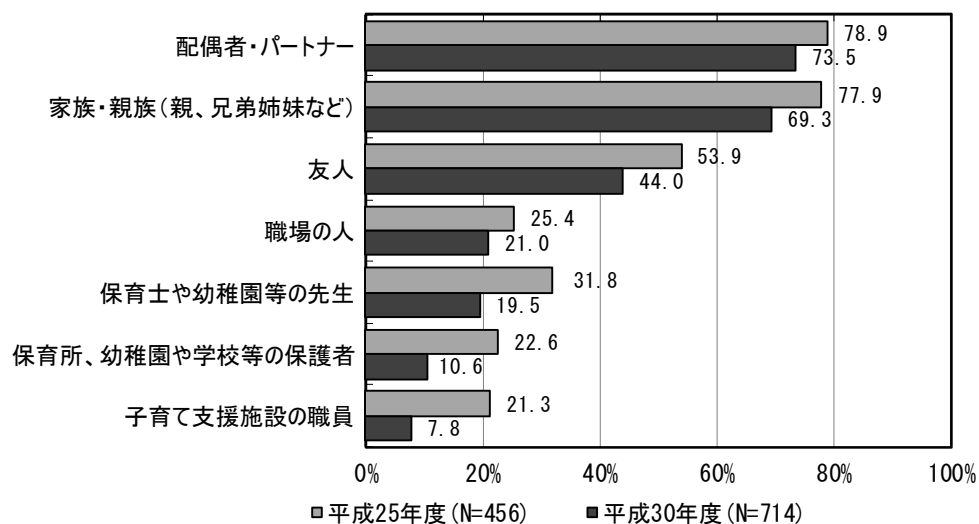
### 【小学生保護者調査】



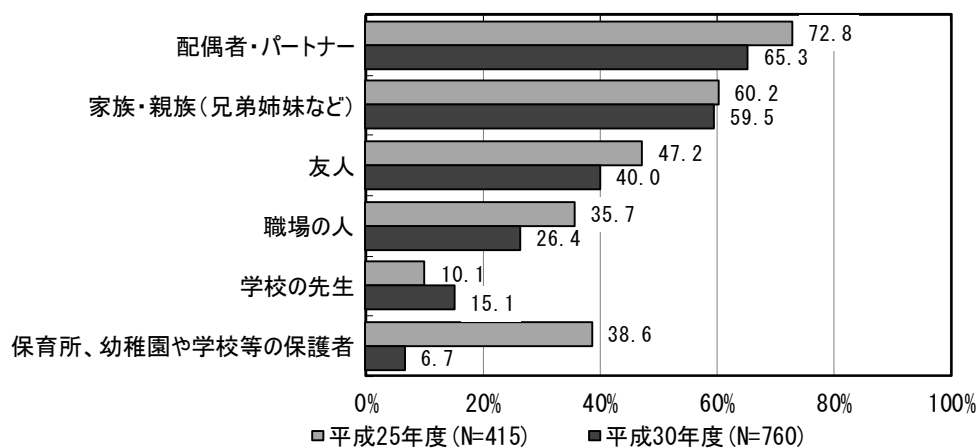
## ■お子さんの子育てに関して、気軽に相談できる先(上位項目)(複数回答)

就学前児童、小学生のいずれも「配偶者・パートナー」の割合が最も高く、次いで「家族・親族」となっています。

### 【就学前児童の保護者調査】



### 【小学生保護者調査】



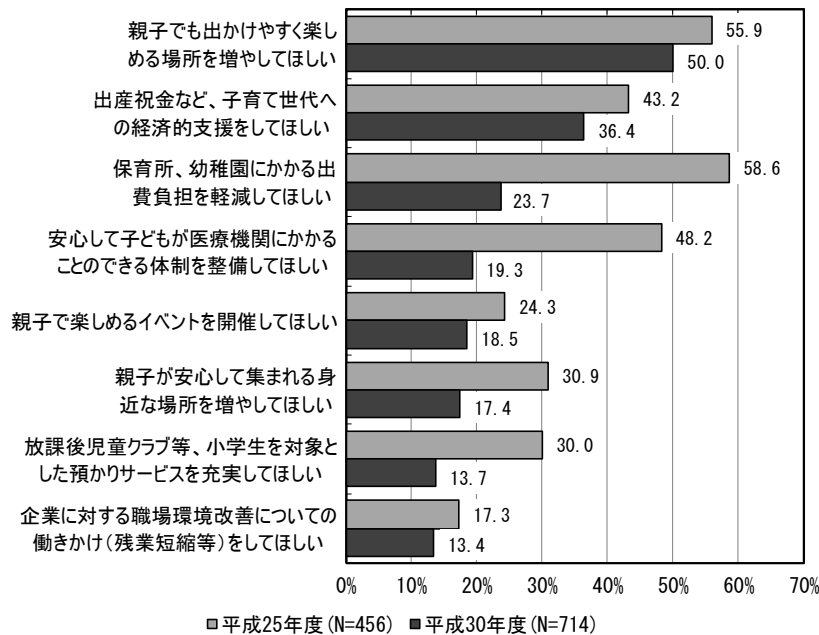
## ■今後希望する子育て支援(複数回答)

就学前児童では、「親子でも出かけやすく楽しめる場所の増設」の割合が最も高く、次いで「出産祝金など、子育て世代への経済的支援」となっています。

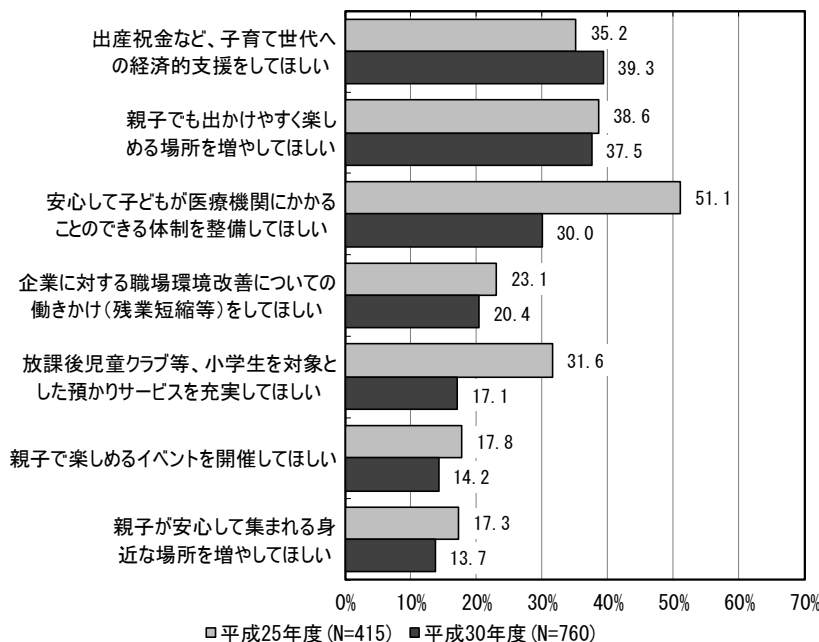
前回調査に比べ、「保育所、幼稚園に要する費用負担の軽減」「安心が実感できる医療体制の整備」の割合が低下しています。

小学生では、「出産祝金など、子育て世代への経済的支援」の割合が最も高く、次いで「親子でも出かけやすく楽しめる場所の増設」となっています。

### 【就学前児童の保護者調査】



### 【小学生保護者調査】



## (4) 関係団体等調査

本計画の策定にあたり、サービス事業者や地域団体等の要望・意見を把握するため、次のとおり「関係団体等調査」を実施しました。

### ①調査の概要

調査地域 : 市内全域  
 基準日 : 令和元年12月1日現在  
 調査対象者 : 庄原市内でサービスを行う事業所、自治振興区など

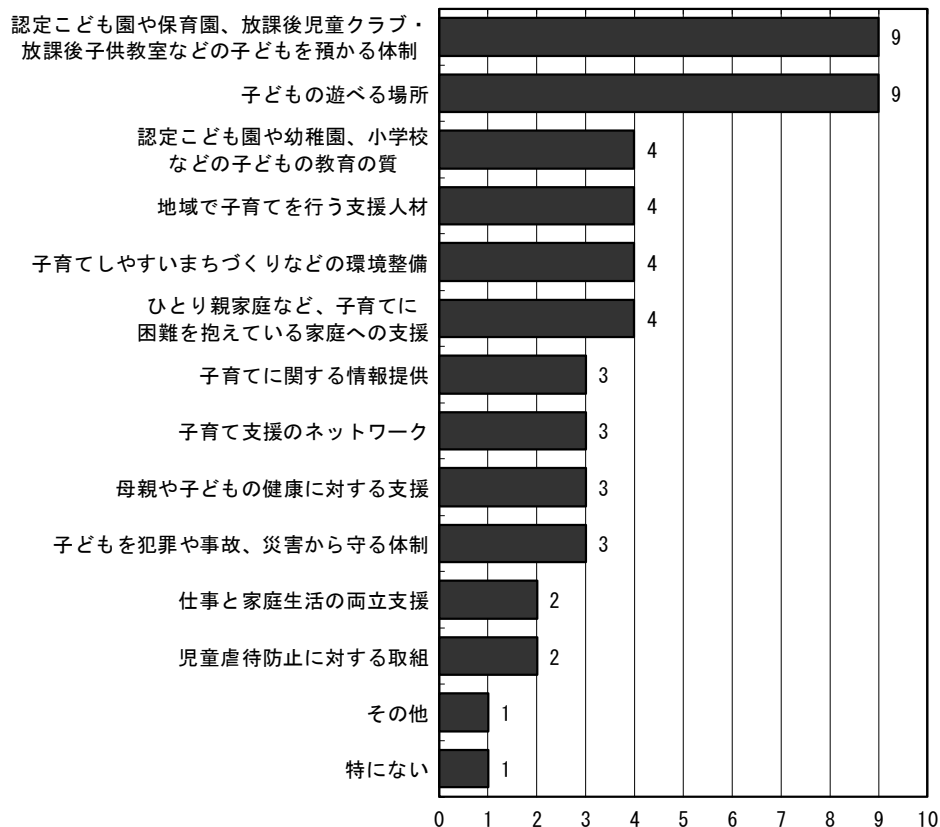
調査対象者数 (配布数)	有効回収数	有効回収率
30票	15票	50%

### ②主な調査結果(抜粋)

#### ■市の子育てや子どもが育つ環境について、問題点・課題と感じていること

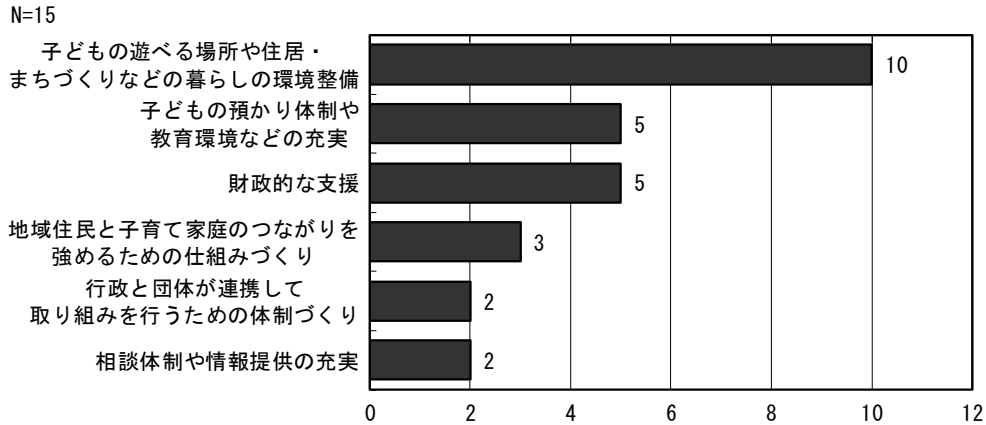
「子どもを預かるサービス体制」「子どもの遊べる場所」の割合が高くなっています。

N=15



## ■行政に望む支援や施策について

「子どもの遊べる場所・暮らしの環境整備」の割合が最も高く、次いで「預かり体制や教育環境の充実」「財政的な支援」となっています。



## ■利用者や参加者、保護者から寄せられる主な要望・意見

- 放課後デイサービス等の充実(立地、新設、開催時間等)
- 子育て支援センターの活用(土曜・日曜・休日等の利用、荒天時の遊び場)
- 保育サービスの充実(乳幼児保育の待機者をなくす)
- 相談体制の充実(周知広報、難解なシステム)

など

## ■子どもを育成するにあたり、大切にしている主な事項

- 主体性、表現力、自立性、コミュニケーション力、レジリエンス、他者と協働しながら課題を解決していく力、共感力、ふるさとを誇りにできる子どもの育成
- 地域と学校の連携による地域を愛する子どもの育成
- 学校卒業後も地域の中で活躍する子どもの育成
- 乳幼児期のさまざまな体験による、感性や想像力、思考力の創造
- 豊かな感性と人間性を持った、心身ともに伸びやかな子どもの育成
- 自分から進んで人やものごとに関わり、働くことの喜びを持てる子どもの育成

など