
庄原市子供の生活実態調査
報告書（概要版）
（広島県との比較）

平成30年12月
広島県 庄原市

～ 目 次 ～

第1章 調査の概要	1
第2章 生活困窮の状況	3
【1】家計の状況	3
(1)食料が買えなかった経験	3
(2)衣類が買えなかった経験	3
【2】子供の生活水準	4
(1)所有物の状況	4
(2)子供への支出	5
【3】子供の食と栄養	6
(1)朝食の摂取状況	6
第3章 子供の学び	7
【1】学校の成績	7
【2】授業の理解や学習の状況	7
(1)授業の理解度	7
(2)授業がわからなくなった時期	8
【3】学校外での学習・勉強の状況	9
(1)勉強を教えてくれる人	9
(2)学校外での勉強時間及び学習塾・家庭教師の頻度	10
【4】将来の夢	11
(1)夢の有無と夢がない理由	11
(2)将来の進学希望	12
【5】子供の教育	12
第4章 子供の日常生活	14
【1】平日の食事	14
【2】平日の放課後の過ごし方	15
【3】活動の状況	16
(1)運動の状況	16
(2)就寝・起床時刻	17
(3)歯磨き・入浴の頻度	18
第5章 子供の健康と自己肯定感	19
【1】子供の健康状態	19
(1)子供の主観的健康状態	19
(2)保護者からみた子供の健康状態	19
(3)保護者の主観的健康状態	20
(4)子供の医療機関受診抑制経験とその理由	20
【2】自己肯定感	22
(1)子供の自己肯定感	22

第6章 子育てと各種制度・サービス	-----23
【1】 就学援助	----- 23
(1) 就学援助受給状況	----- 23
【2】 子供とのかかわり	----- 25
(1) 子供とのかかわり頻度	----- 25
【3】 子育て上の経験	----- 26
【4】 制度・サービスの利用	----- 27
(1) 各種支援制度の利用経験	----- 27
(2) 各種経済的支援制度の利用経験	----- 28
【5】 相談	----- 29
(1) 公的相談機関の利用経験	----- 29
第7章 保護者の状況	-----30
【1】 回答者	----- 30
(1) 婚姻状況	----- 30
(2) 15歳の頃の（主観的）暮らし向き	----- 30
(3) 成人するまでの体験	----- 31

第1章 調査の概要

1 調査の目的

本調査は、子供の生活状況の実態や家庭の状況、生活環境についての意識やニーズなどを把握し、今後の子供・子育て支援の充実や改善に向けた施策を検討するための基礎資料とすることを目的として実施した。

2 調査対象者

小学5年生とその保護者、中学2年生とその保護者

3 調査方法

【庄原市】

学校を通じた配付・回収

調査票は「小学生票」「中学生票」（以下「子供票」と表記）及び「小学生保護者」「中学生保護者」（以下「保護者票」と表記）で構成され、学校を通じて配付した。子供票と保護者票はそれぞれ無記名で記入の上、各々個別の封筒に入れ封かんした後、さらに世帯用の封筒に入れたものを、学校を通じて回収した。

【広島県】

各市町村が実施他調査結果の集計

4 調査時期

平成29年7月～11月

5 回収状況

【庄原市】

		小学5年生の家庭	中学2年生の家庭
子供	配付数	266人	288人
	有効回答数	255人	249人
	回答率	95.9%	86.5%
保護者	配付数	266人	288人
	有効回答数	246人	245人
	回答率	92.5%	85.1%

【広島県】

		小学5年生の家庭	中学2年生の家庭
子供	配付数	13,418人	13,053人
	有効回答数	9,151人	8,287人
	回答率	68.2%	63.5%
保護者	配付数	13,418人	13,053人
	有効回答数	9,222人	8,295人
	回答率	68.7%	63.5%

6 広島県との比較

本報告書の項目は、広島県が平成30年5月に作成した概要版の項目と同一である。

調査結果の比較は、庄原市の生活困窮層、周辺層の数が少ないため、市の全体と広島県全体のみ掲載している。


第2章 生活困窮の状況

【1】家計の状況

(1) 食料が買えなかった経験

保／問 31 あなたのご家庭では、過去1年間の間に、お金が足りなくて家族が必要とする食料を買えないことがありましたか。


「よくあった」「ときどきあった」「まれにあった」を合計した、『経験がある』の割合は、小5保護者では、庄原市が17.5%、広島県が14.6%、中2保護者では、庄原市が19.3%、広島県が15.3%となっている。



(2) 衣類が買えなかった経験

保／問 32 あなたのご家庭では、過去1年の間に、お金が足りなくて、家族が必要とする衣類が買えないことがありましたか。

「よくあった」「ときどきあった」「まれにあった」を合計した、『経験がある』割合は、小5保護者では、庄原市が20.3%、広島県が19.0%、中2年保護者では、庄原市が24.1%、広島県が20.0%となっている。



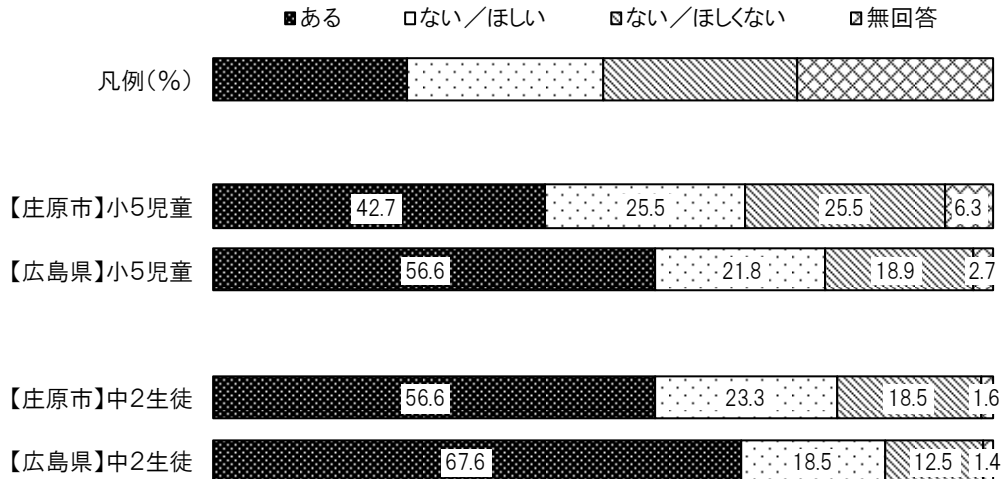
【2】子供の生活水準

（1）所有物の状況

子／問 4 あなたには、自分で使うことができる、次のものがありますか。※「インターネットにつながるパソコン」の回答を抜粋。

インターネットにつながるパソコンについて「ある」の割合は、小5児童では庄原市が42.7%、広島県が56.6%、中2生徒では、庄原市が56.6%、広島県が67.6%となっている。

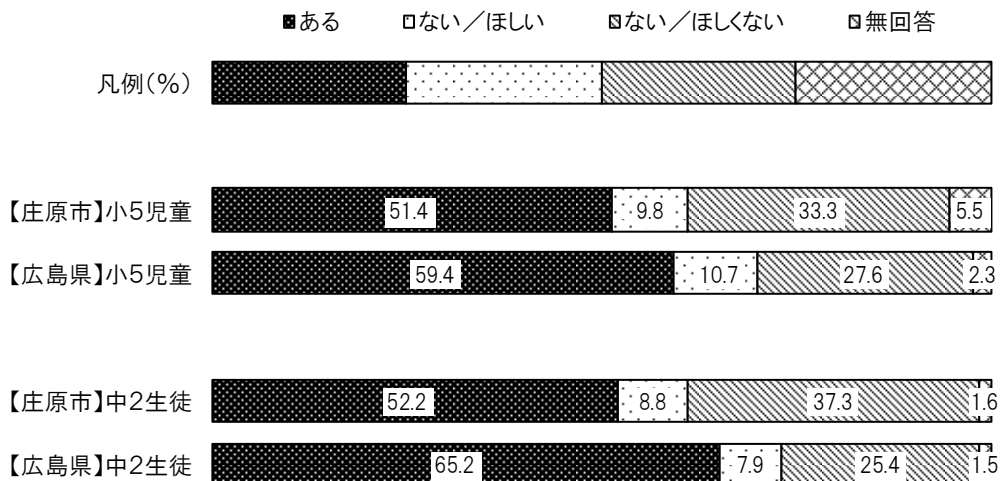
【インターネットにつながるパソコン】



質問は同上。※「友だちが着ているのと同じような服」の回答を抜粋。

友だちが着ているのと同じような服について「ある」の割合は、小5児童では庄原市が51.4%、広島県で59.4%、中2生徒では、庄原市が52.2%、広島県が65.2%となっている。

【友だちが着ているのと同じような服】

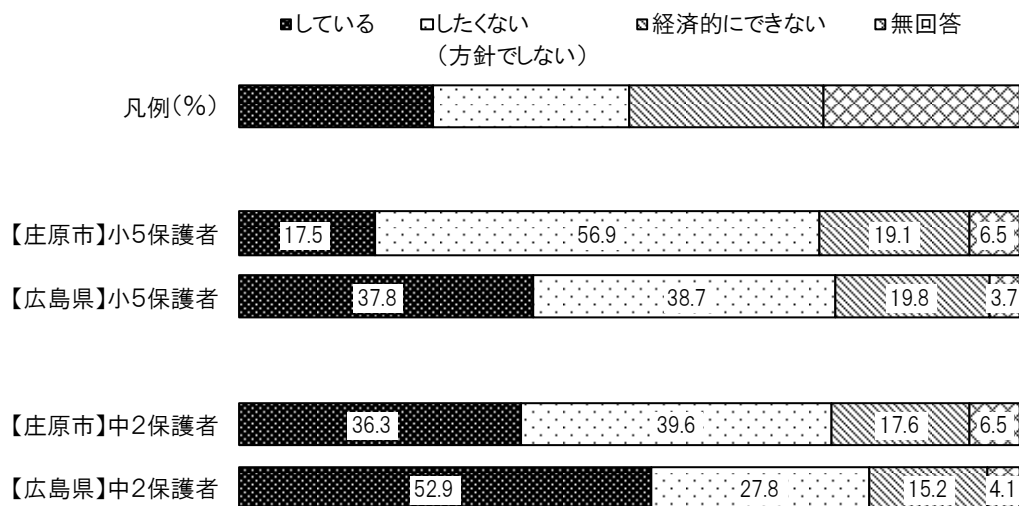


(2) 子供への支出

保/問 35 あなたのご家庭では、お子さんに下のことをしていますか。※「学習塾に通わせる（または家庭教師に来てもらう）」の回答を抜粋。

学習塾に通わせることを「している」割合は、小5保護者では庄原市が17.5%、広島県が37.8%、中2保護者では、庄原市が36.3%、広島県が52.9%となっている。

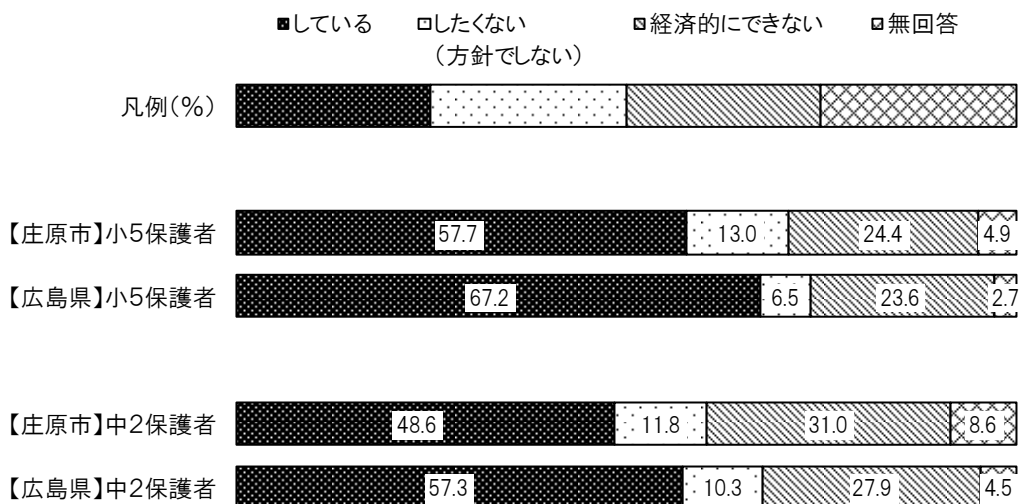
【学習塾に通わせる】



質問は同上。※「1年に1回くらい家族旅行に行く」の回答を抜粋。

1年に1回くらい家族旅行に行くことを「している」割合は、小5保護者では庄原市が57.7%、広島県が67.2%、中2保護者では、庄原市が48.6%、広島県が57.3%となっている。

【1年に1回くらい家族旅行に行く】




【3】子供の食と栄養

（1）朝食の摂取状況

子／問 21 あなた（こども）は、平日（学校に行く日）に毎日朝ごはんを食べますか。

「いつも食べる（週に5日）」と回答した割合は、小5児童では庄原市が89.0%、広島県が90.7%、中2生徒では、庄原市が94.0%、広島県が87.3%となっている。

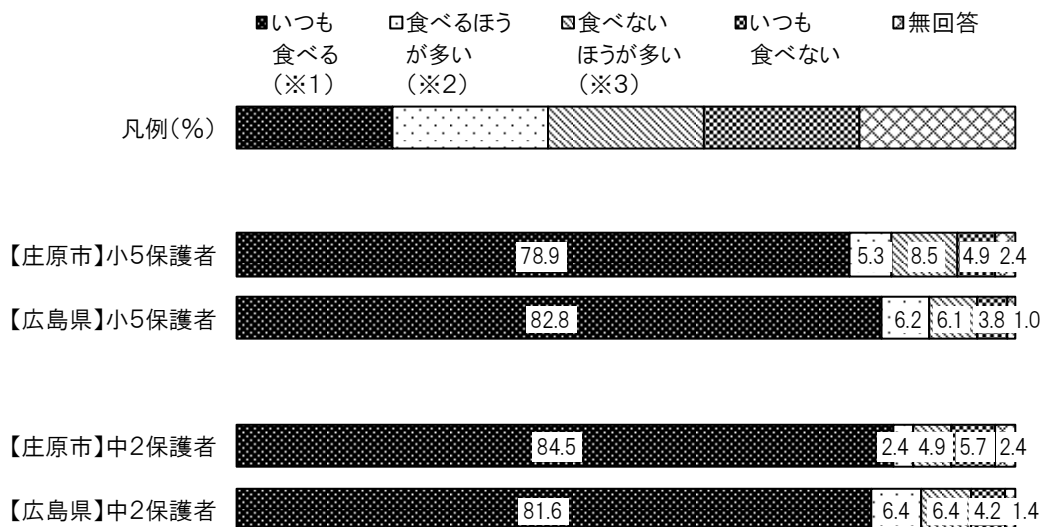
【平日における子供の朝食の摂取状況】



保／問 23 あなた（保護者）は、平日（お子さんが学校に行く日）に毎日朝ごはんを食べますか。

保護者の朝食の摂取状況については、「いつも食べる（週に5日）」と回答した割合は、小5保護者では、庄原市が78.9%、広島県が82.8%、中2保護者では、庄原市が84.5%、広島県が81.6%となっている。

【平日における保護者の朝食の摂取状況】



※1:いつも食べる(週に5日)

※2:食べるほうが多い(週に3、4日)

※3:食べないほうが多い(週に1、2日)


第3章 子供の学び

【1】学校の成績

子／問 30 あなたの成績は、クラスの中でどれくらいだと思いますか。

成績の主観的評価については、「上のほう」「やや上のほう」の合計は、小5児童では、庄原市の27.8%、広島県が34.7%、中2生徒では、庄原市が25.3%、広島県が25.9%。

「やや下のほう」「下のほう」の合計は、小5児童では庄原市が24.7%、広島県が18.3%、中2生徒では、庄原市が32.6%、広島県が32.3%となっている。

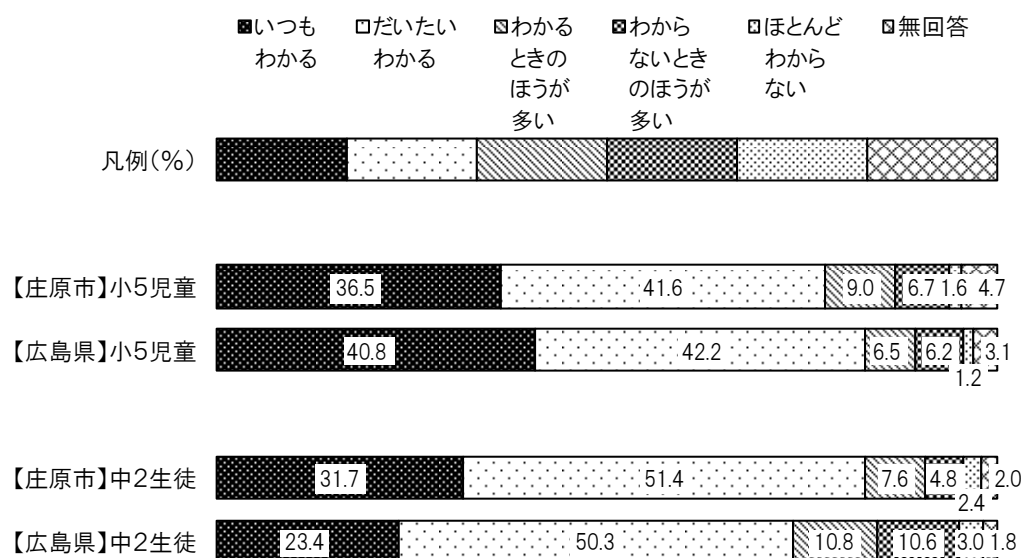


【2】授業の理解や学習の状況

(1) 授業の理解度

子／問 28 あなたは、学校の授業がわかりますか。


「いつもわかる」「だいたいわかる」の合計は、小5児童では、庄原市が78.1%、広島県が83.0%、中2生徒では、庄原市が83.1%、広島県が73.7%となっている。



(2) 授業がわからなくなった時期

子／問 28-1 問 28 で「わからないときが多い」「ほとんどわからない」を選択した人にお聞きします。いつごろから、授業がわからなくなりましたか。

授業がわからなくなった時期については、庄原市の小学5年生全体では「4年生のころ」が 38.1%と最も高く、広島県で 26.3%となっている。一方、庄原市の中学2年生全体では「中学1年生のころ」が 44.4%と最も高く、広島県で 43.6%となっている。



注：中学2年生の選択肢は※1～5

※1：小学1・2年生のころ

※2：小学3・4年生のころ

※3：小学5・6年生のころ

※4：中学1年生のころ

※5：中学2年生になってから

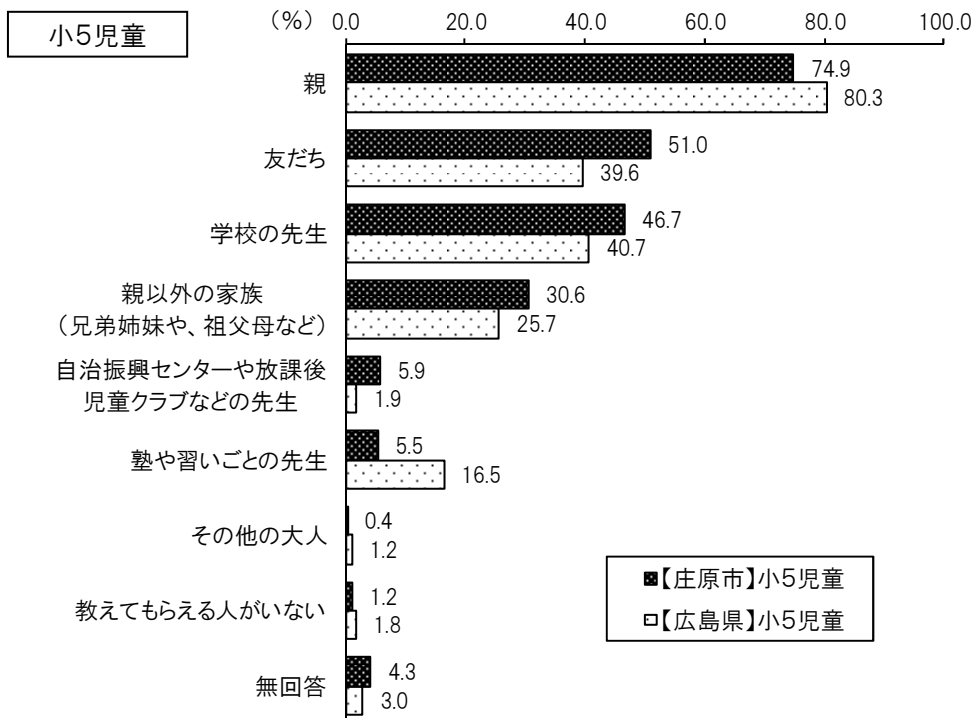
【3】学校外での学習・勉強の状況

(1) 勉強を教えてくれる人

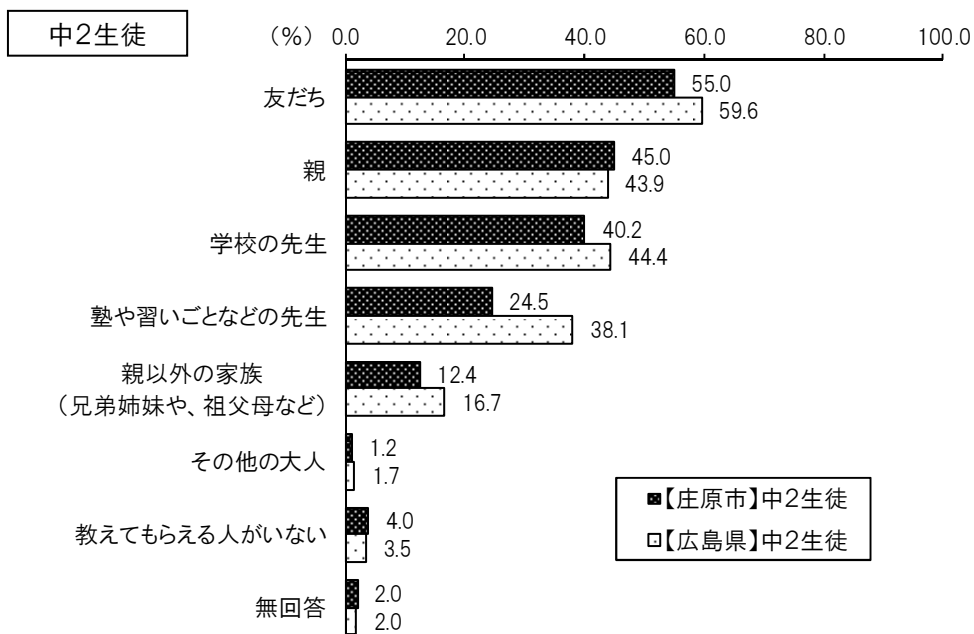
子／問 29 勉強がわからないときに誰に教えてもらいますか。

勉強を教えてくれる人について、小学5年生全体では、「親」、「友だち」、「学校の先生」の順で回答した割合が高くなっている。

中学2年生全体では、「友だち」、「親」、「学校の先生」の順で回答した割合が高くなっている。



注:「自治振興センターや放課後児童クラブなどの先生」は、広島県では「児童館・公民館や放課後児童クラブなどの先生」

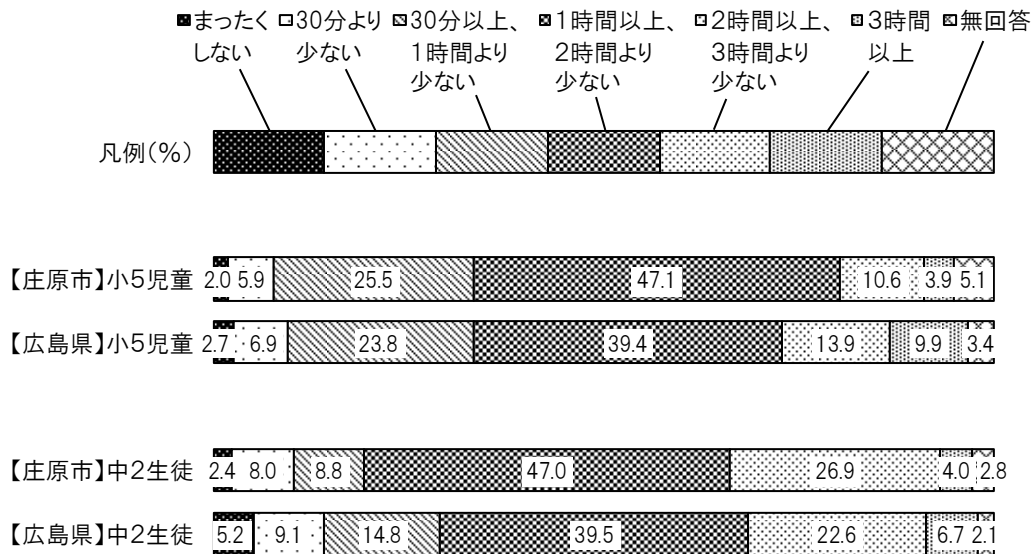


(2) 学校外での勉強時間及び学習塾・家庭教師の頻度

子／問 32 あなたは、ふだん（月～金曜日）学校の授業以外にどれくらいの時間、勉強をしますか。1日あたりの勉強時間を教えてください。

小5児童では、庄原市が「1時間以上、2時間より少ない」が47.1%と最も高く、広島県でも39.4%となっている。中2生徒では、庄原市が「1時間以上、2時間より少ない」が47.0%と最も高く、広島県が39.5%となっている。

【学校外の勉強時間】



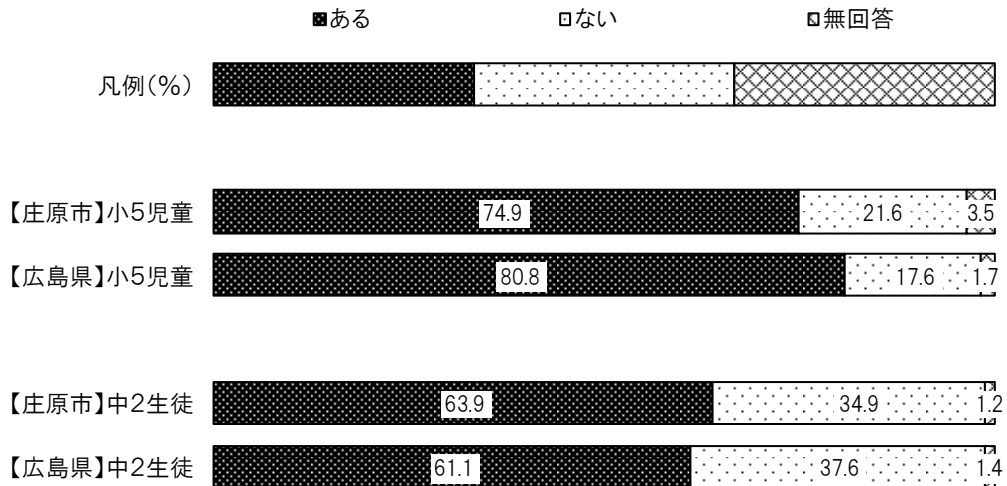
【4】将来の夢

（1）夢の有無と夢がない理由

子／問 5 あなたには、将来の夢やつきたい職業がありますか。

「ある」と回答した割合は、小5児童では庄原市が 74.9%、広島県が 80.8%、中2生徒では庄原市が 63.9%、広島県が 61.1%となっている。


【夢やつきたい職業の有無】



子／問 5-2 将来の夢やつきたい職業が（ない）と答えた人にお聞きします。夢やつきたい職業がない理由は何ですか。

夢やつきたい職業がない理由については、「具体的に、何も思いうかばないから」が最も多く、小5児童では庄原市が 65.5%、広島県が 56.8%、中2生徒では庄原市 62.1%、広島県が 68.8%となっている。

【夢やつきたい職業がない理由】



※1:もうすべてに満足しているから

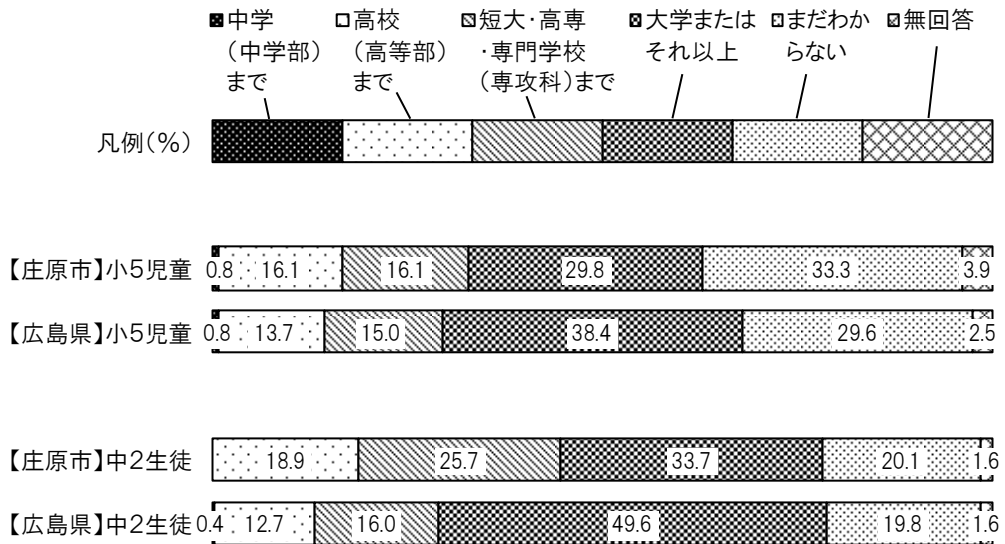
※2:夢をかなえるのはむずかしいと思うから

※3:具体的に、何も思いうかばないから

(2) 将来の進学希望

子／問 5-3 あなたは、将来、どの段階まで進学したいですか。

「大学またはそれ以上」が最も多く、小5児童では庄原市が 29.8%、広島県が 38.4%、中2生徒では庄原市が 33.7%、広島県で 49.6%となっている。

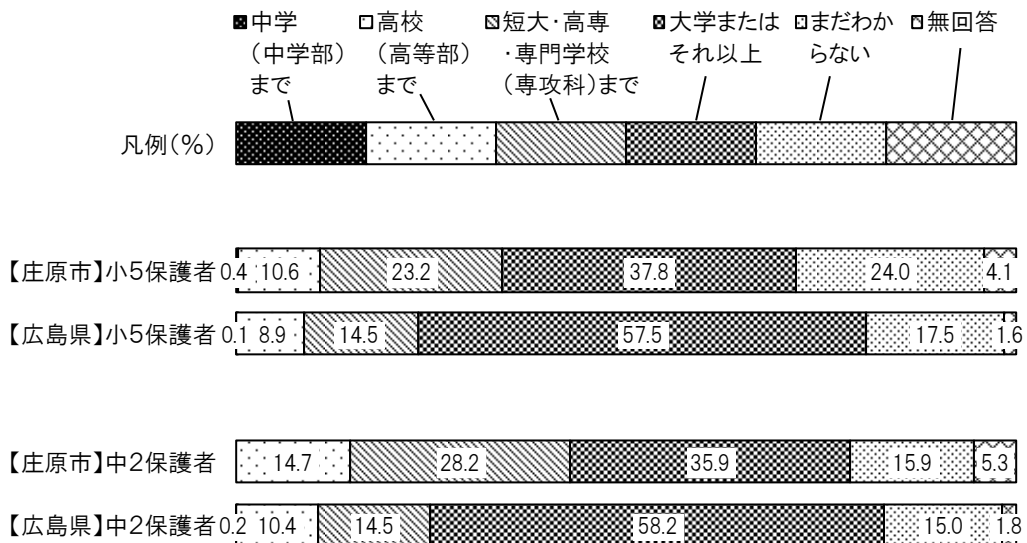


【5】子供の教育

保／問 13 お子さんに、どの段階までの教育を受けさせたいと考えていますか。

子供に受けさせたい教育レベルについては、いずれも「大学またはそれ以上」が多くなっている。小5保護者では庄原市が 37.8%、広島県が 57.5%となっている。中2保護者では庄原市が 35.9%、広島県が 58.2%となっている。

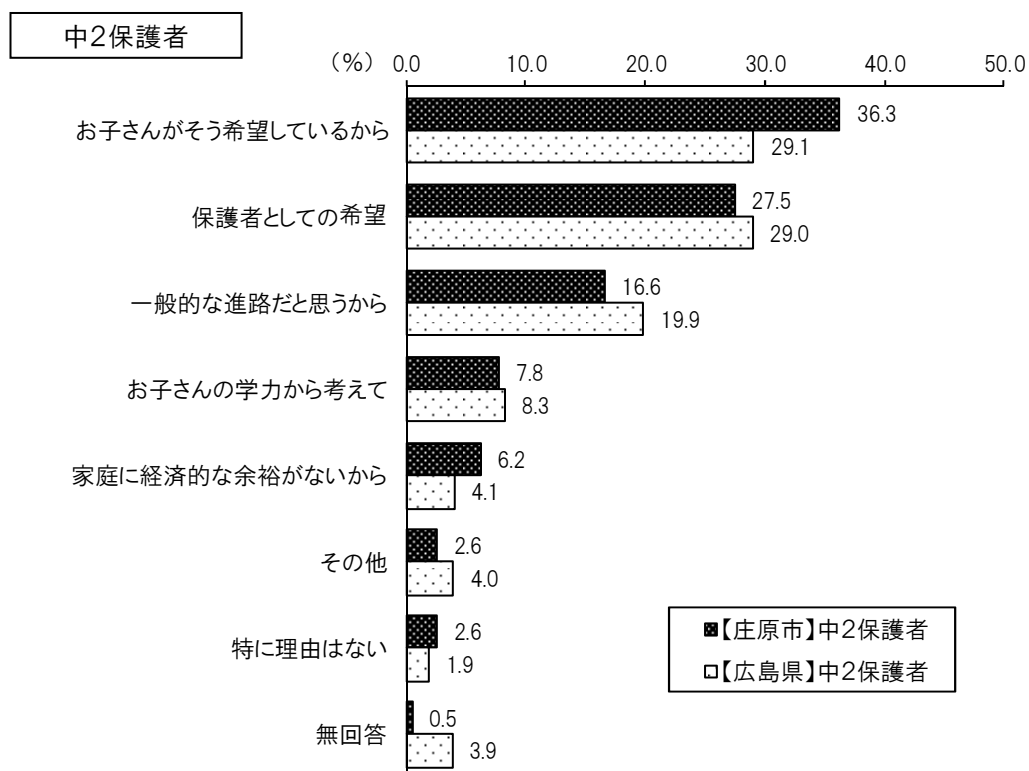
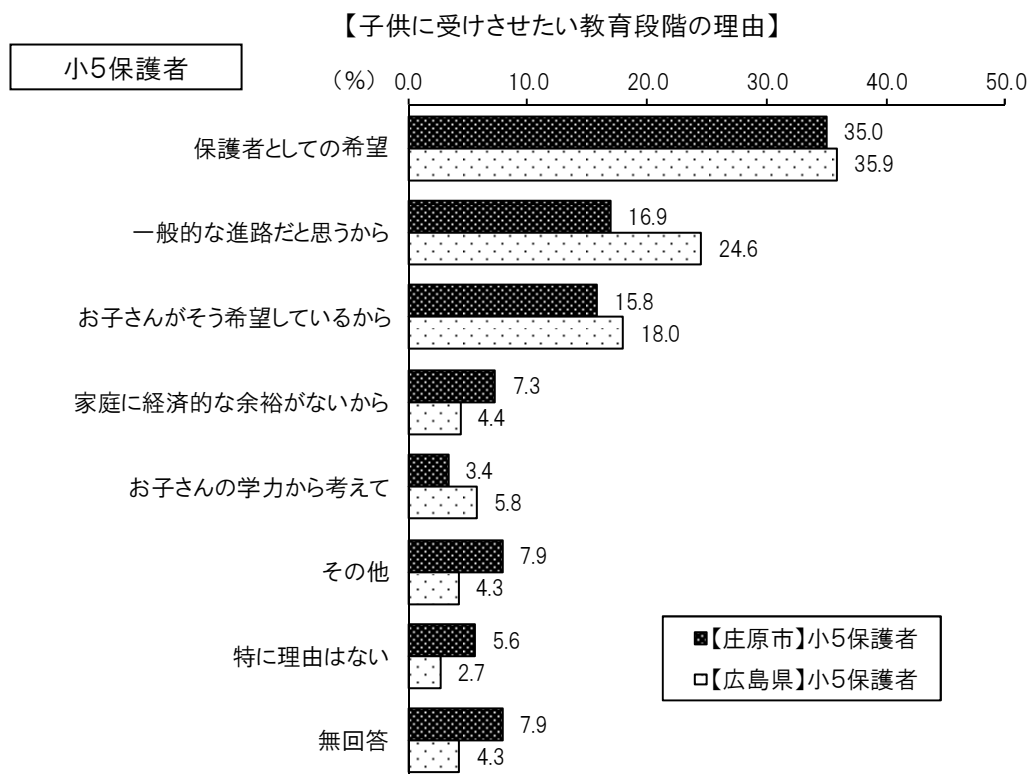
【子供に受けさせたい教育段階】



保／問 13-1 問 13 で答えた理由は何ですか。

小5年保護者では、庄原市、広島県とも「保護者としての希望」、次いで「一般的な進路だと思うから」、「お子さんがそう希望しているから」の割合が高くなっている。

中2保護者では、「お子さんがそう希望しているから」、次いで「保護者としての希望」、「一般的な進路と思うから」の割合が高くなっている。



第4章 子供の日常生活

【1】平日の食事

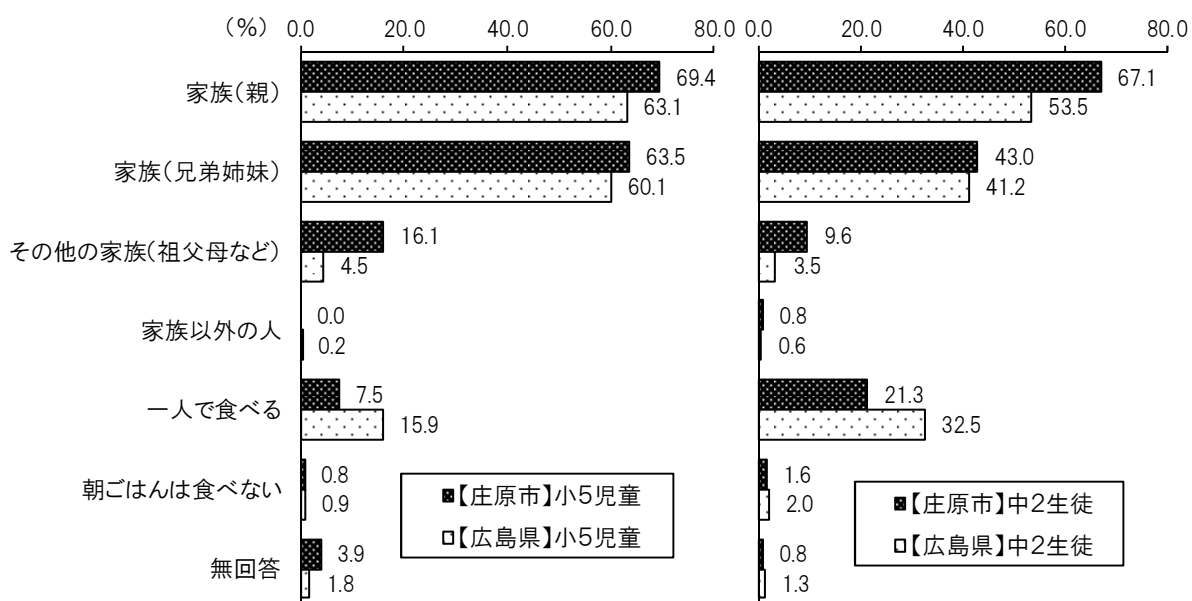
子／問 22 あなたは、平日（学校に行く日）に朝ごはんをだれと食べますか。

保／問 24 あなたは、平日（お子さんが学校に行く日）に朝ごはんをだれと食べますか。

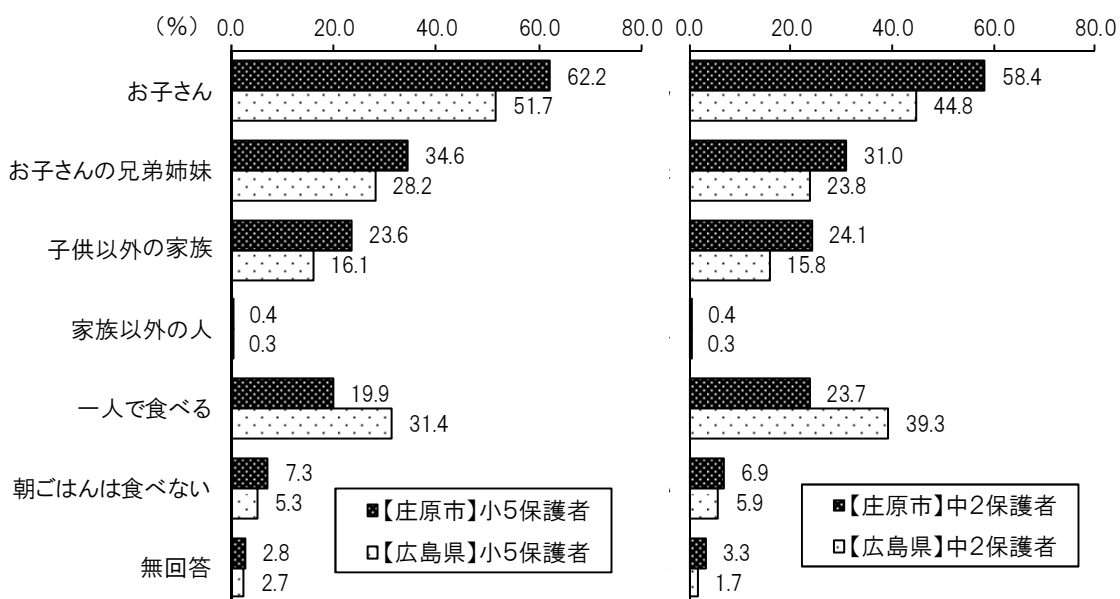
朝食を一緒に食べる人については、庄原市の小学5年生、中学2年生ともに、「家族（親）」が7割近くを占めており、次いで「家族（兄弟姉妹）」の順となっている。

庄原市の小学5年保護者、中学2年保護者では、「お子さん」が約6割を占めており、次いで「お子さんの兄弟姉妹」の順となっている。

【平日の朝食を一緒に食べる人(子供)】



【平日の朝食を一緒に食べる人(保護者)】

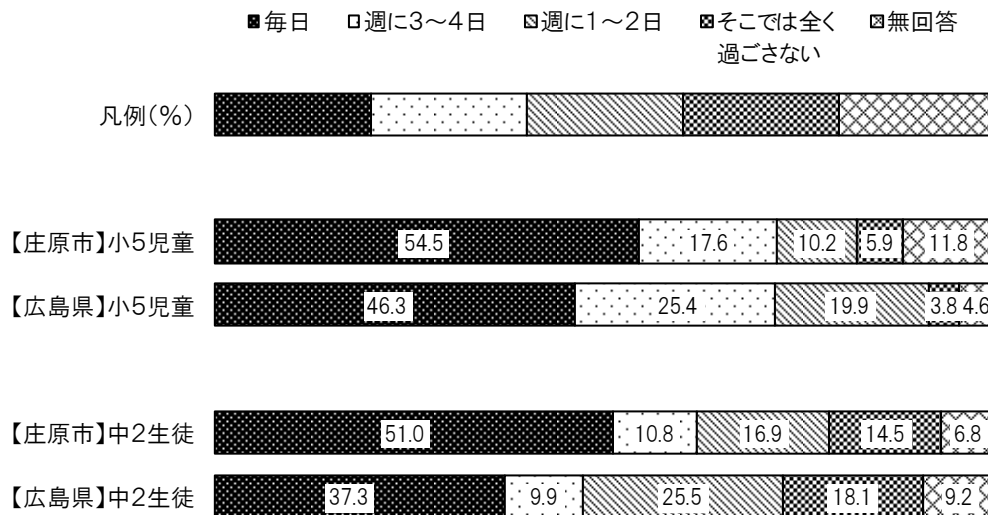


【2】平日の放課後の過ごし方

子／問 10 あなたは、平日（学校に行く日）の放課後（夕方6時くらいまで）どこで過ごしますか。1週間のうち、そこで過ごすおおよその日数を教えてください。※「自分の家」の回答を抜粋。

自分の家で「毎日」と回答した割合は、小5児童では庄原市が54.5%、広島県が46.3%、中2生徒では、庄原市が51.0%、広島県が37.3%となっている。


【自分の家】



質問は同上。※「塾や習い事をする場所」の回答を抜粋。

塾や習いごとをする場所で「そこでは全く過ごさない」と回答した割合は、小5児童では、庄原市が42.4%、広島県が31.5%、中2生徒では、庄原市が58.2%、広島県が53.2%となっている。

【塾や習いごとをする場所】



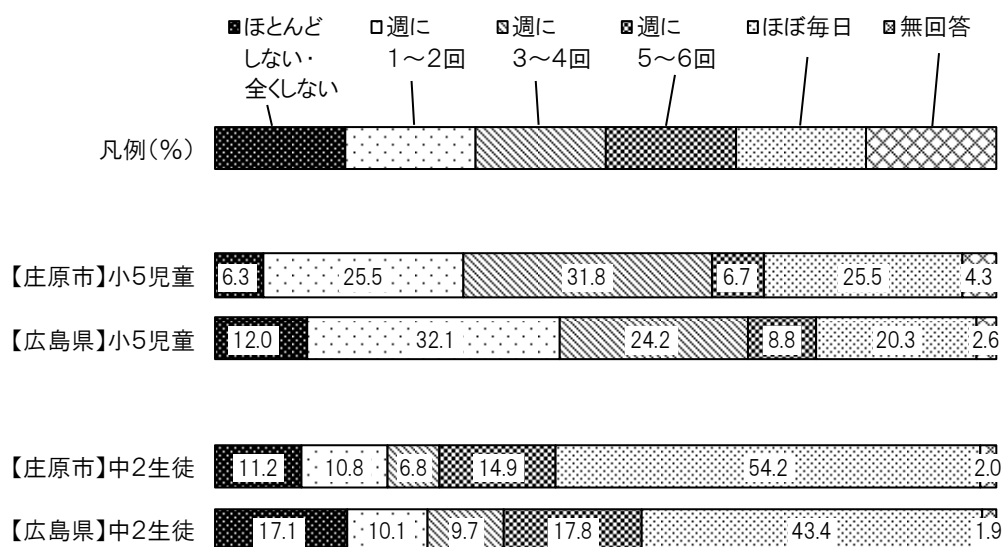
【3】活動の状況

（1）運動の状況

子／問 15 あなたは、30分以上からだを動かす遊びや習いごとを、1週間でどれぐらいしますか。※サッカー、野球などの部活動を含む。

「ほぼ毎日」と回答した割合は、小5児童では、庄原市が25.5%、広島県が20.3%、中2生徒では、庄原市が54.2%、広島県が43.4%となっている。

【30分以上体を動かす遊びや習いごとをする頻度】

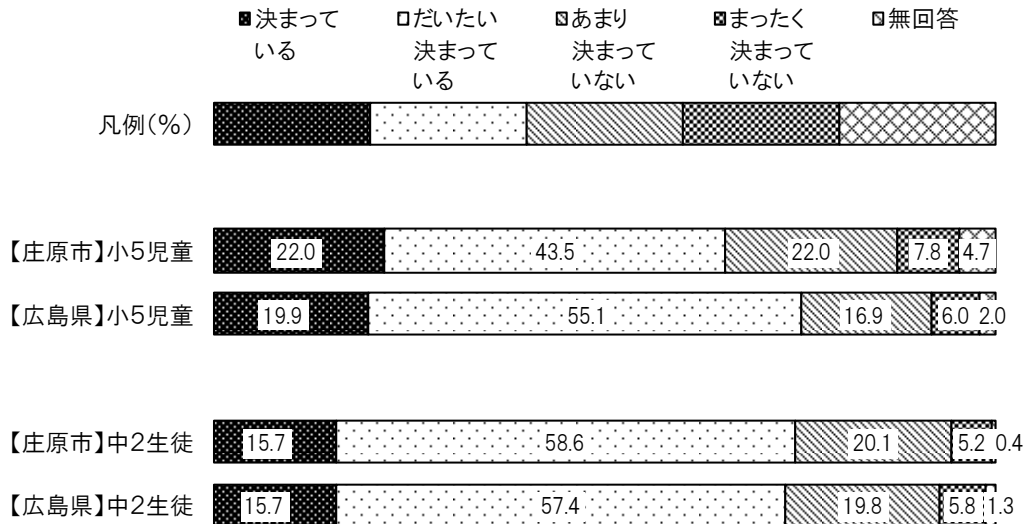


(2) 就寝・起床時刻

子／問 18 あなたは毎日、夜、寝る時刻が決まっていますか。

「あまり決まっていない」「まったく決まっていない」を合計した『決まっていない』の割合は、小5児童では、庄原市が29.8%、広島県が22.9%、中2生徒では、庄原市が25.3%、広島県が25.6%となっている。


【就寝時刻】



子／問 19 あなたは毎日、朝、起きる時刻が決まっていますか。

「あまり決まっていない」「まったく決まっていない」を合計した『決まっていない』の割合は、小5児童では、庄原市の小学5年生全体で13.3%、広島県が11.6%、中2生徒では、庄原市で8.8%、広島県で10.2%となっている。

【起床時刻】

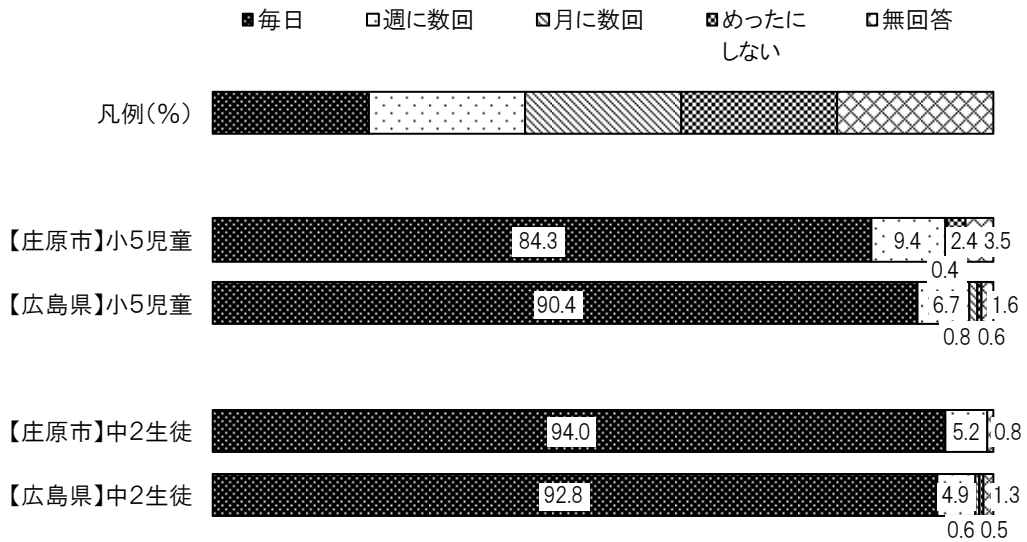


(3) 歯磨き・入浴の頻度

子／問 20 あなたは、歯磨きや入浴（風呂、シャワー）をしますか。※「歯磨き」についての回答を抜粋。

歯磨きについて「毎日」の割合は、小5児童では、庄原市が 84.3%、広島県が 90.4%、中2生徒では、庄原市が 94.0%、広島県が 92.8%となっている。


【歯磨き】



質問は同上。※「入浴」についての回答を抜粋。

入浴について「毎日」の割合は、小5児童では、庄原市が 94.1%、広島県が 94.4%、中2生徒では、庄原市が 97.6%、広島県が 96.8%となっている。

【入浴】



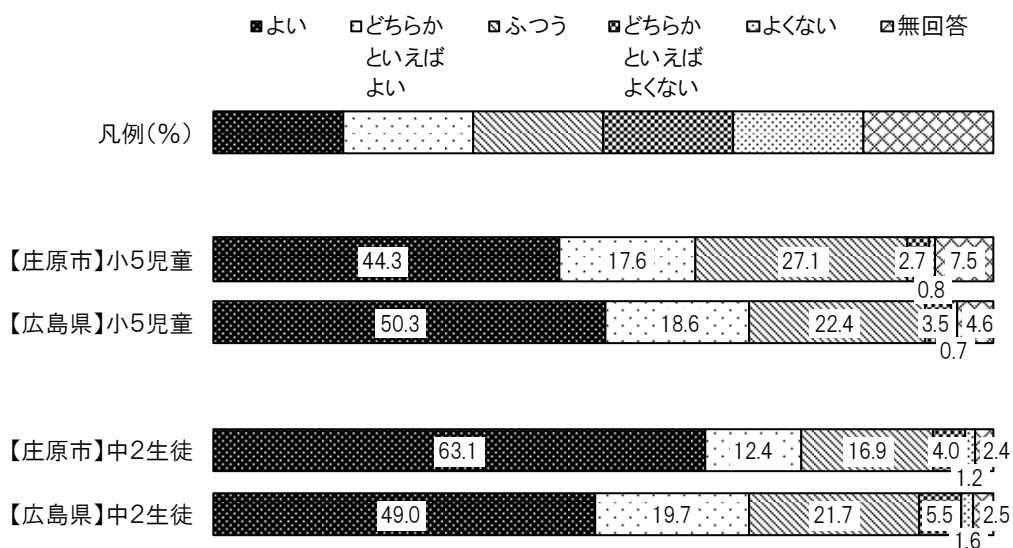
第5章 子供の健康と自己肯定感

【1】子供の健康状態

(1) 子供の主観的健康状態

子／問 25 あなたは、現在の健康状態についてどう感じていますか。


「よい」「どちらかといえばよい」を合計した『よい』の割合は、小5児童では、庄原市の小学5年生全体で61.9%、広島県で68.9%、中学2年生全体では、庄原市で75.5%、広島県で68.7%となっている。



(2) 保護者からみた子供の健康状態

保／問 15-2 お子さんの健康状態についてお伺いします。

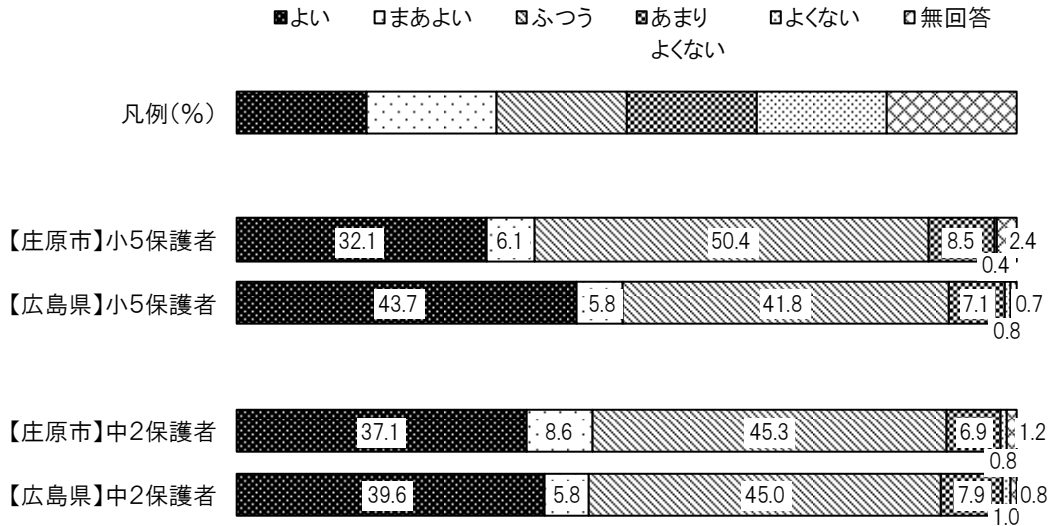
保護者からみた子供の健康状態については、「よい」「まあよい」を合計した『よい』の割合は、庄原市の小学5年保護者全体で58.5%、広島県で70.8%、中学2年保護者全体では、庄原市で64.1%、広島県で64.6%となっている。



(3) 保護者の主観的健康状態

保／問 15-1 あなたの健康状態についてお伺いします。

保護者の主観的健康状態については、「よい」「まあよい」を合計した『よい』の割合は、庄原市の小学5年保護者全体で38.2%、広島県で49.5%、中学2年保護者全体では、庄原市で45.7%、広島県で45.4%となっている。




(4) 子供の医療機関受診抑制経験とその理由

保／問 16 過去1年間に、お子さんを医療機関に受診させたほうがよいと思ったが実際には受診させなかったことがありましたか。

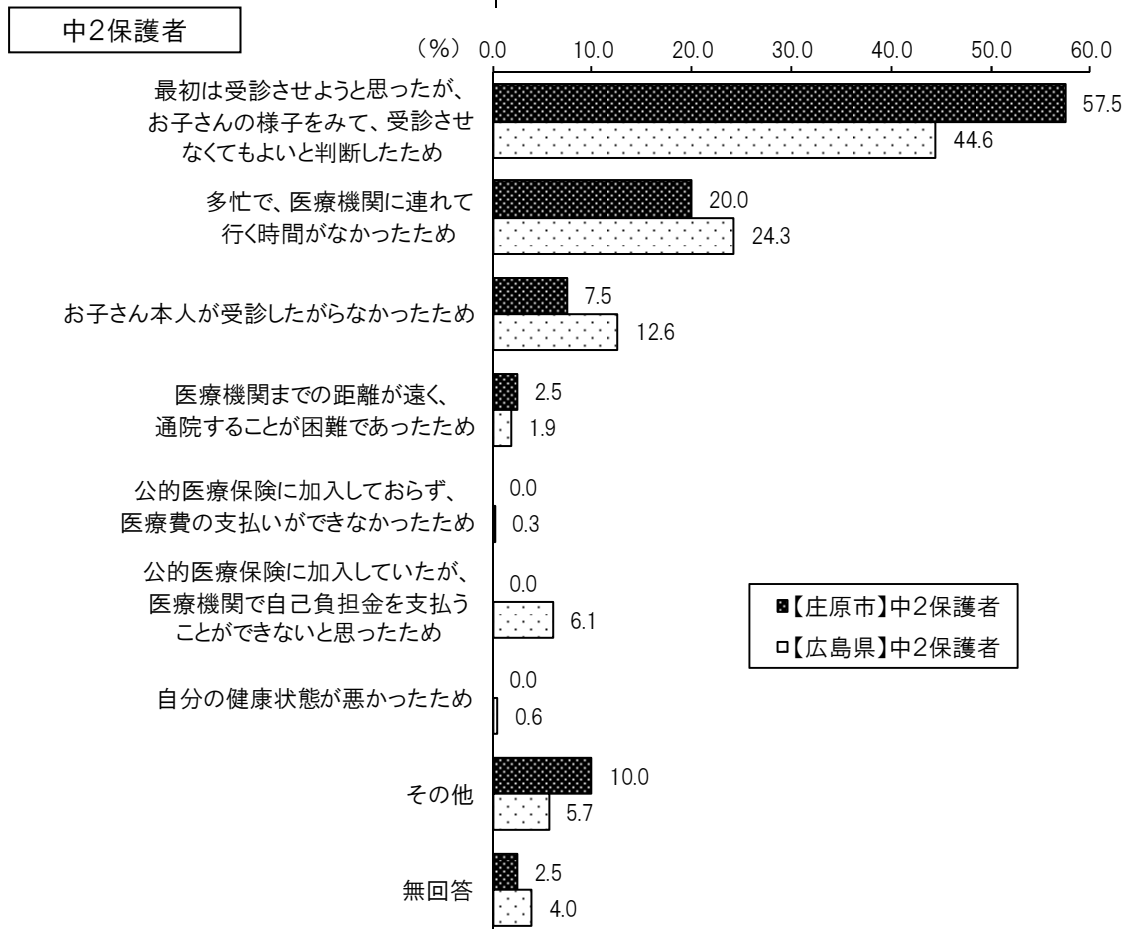
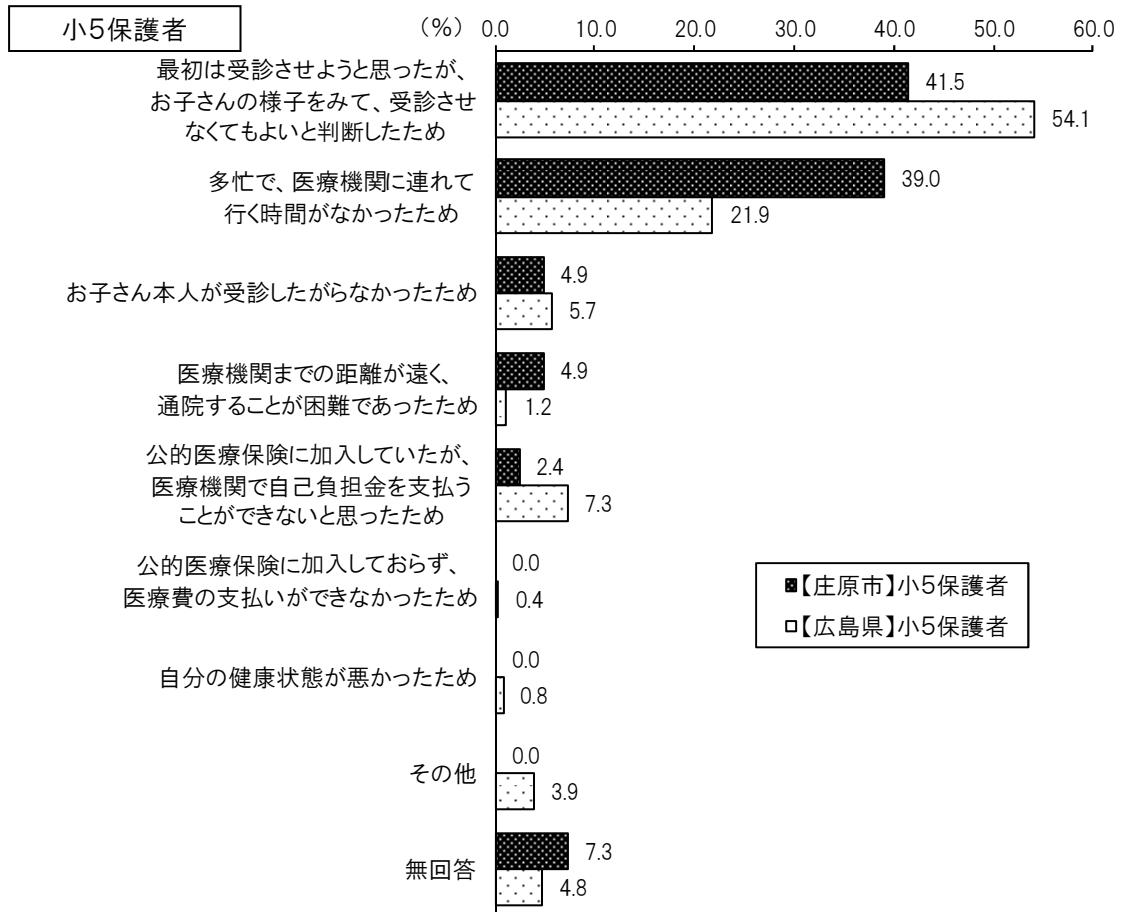
子供の医療機関受診抑制経験について「あった」の割合は、庄原市の小学5年保護者全体で16.7%、中学2年保護者全体で16.3%となっており、広島県と比べて大きな差はみられない。

子供の医療機関受診を抑制した理由については、小学5年保護者、中学2年保護者ともに、「最初は受診させようと思ったが、お子さんの様子を見て、受診させなくてもよいと判断したため」、「多忙で、医療機関に連れて行く時間がなかったため」の順で回答した割合が高くなっている。

【子供の医療機関受診抑制の経験】



【医療機関受診抑制の理由】




【2】自己肯定感

（1）子供の自己肯定感

子／問 38 あなたの思いや気持ちについて、「1とても思う」から「4思わない」のうち、最も近いものに○をつけてください。※「がんばれば、むくわれる」の回答を抜粋

「とても思う」「思う」を合計した『思う』の割合は、庄原市の小学5年生全体で82.7%、中学2年生全体で78.7%となっている。

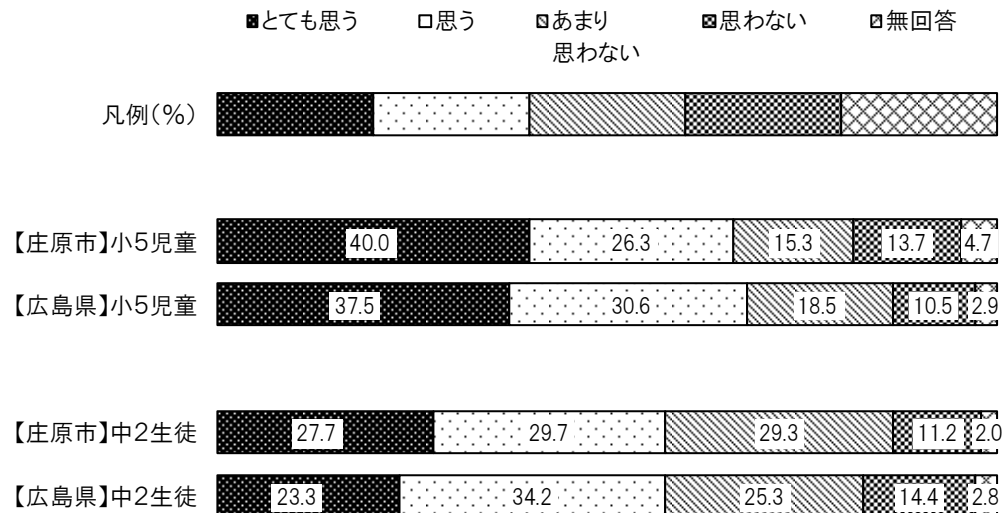
【頑張れば、報われる】



質問は同上。※「自分のことが好きだ」の回答を抜粋

「あまり思わない」「思わない」を合計した『思わない』の割合は、庄原市の小学5年生全体で29.0%、広島県で29.0%、中学2年生全体では、庄原市で40.5%、広島県で39.7%となっている。

【自分のことが好きだ】



第6章 子育てと各種制度・サービス


【1】就学援助

(1) 就学援助受給状況

保／問 20 あなたのご家庭では、この調査票を持ち帰ったお子さんのために就学援助を受けていますか。

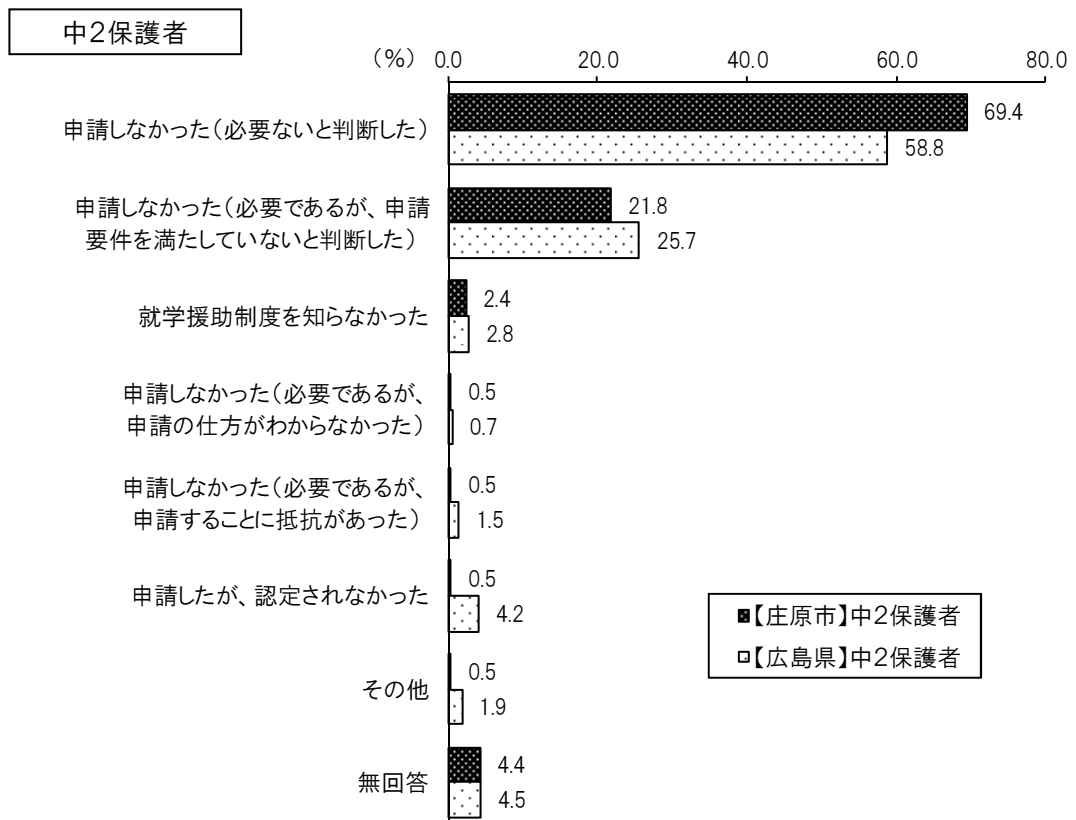
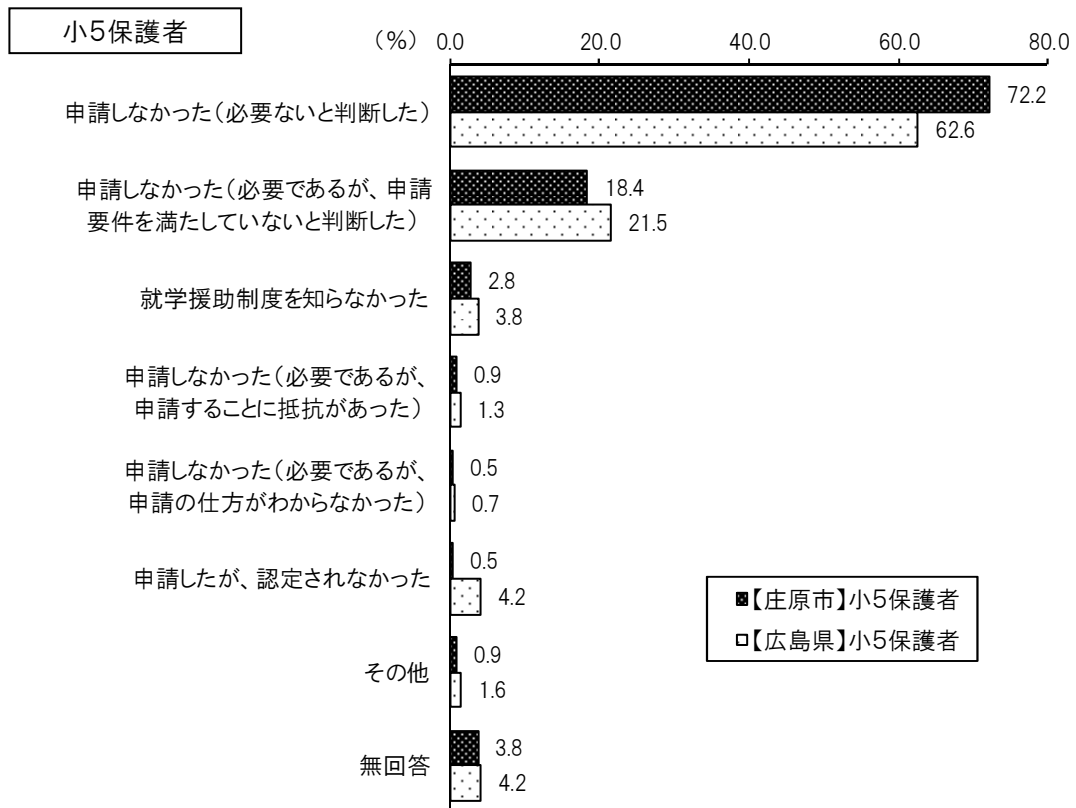
「受けている」の割合は、庄原市の小学5年保護者全体で7.7%、広島県で16.3%、中学2年保護者全体では、庄原市で8.2%、広島県で16.0%となっている。

【就学援助受給状況】



就学援助を受給していない理由について、小学5年保護者、中学2年保護者ともに、「申請しなかった（必要ないと判断した）」の割合が最も高く、次いで「申請したが、認定されなかった」となっている。

【就学援助を受けていない理由】



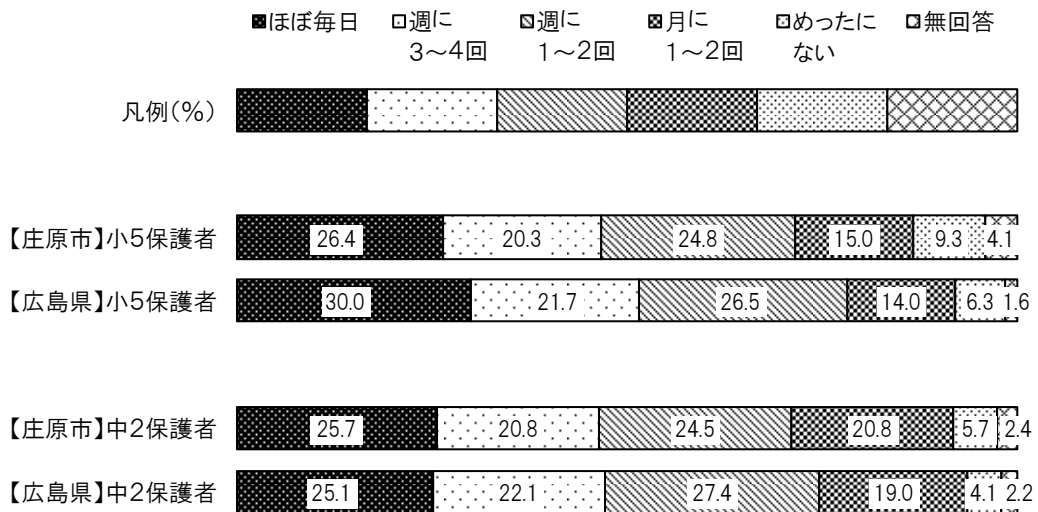
【2】子供とのかかわり

（1）子供とのかかわり頻度

保／問 25 あなたの家庭では、お子さんと次のようなことをすることがありますか。
 ※「勉強や成績の話をする」の回答を抜粋

子供とのかかわり頻度については、子供と勉強や成績の話をするについて「月に1～2回」「めったにない」の合計は、庄原市の小学5年保護者全体で24.3%、広島県で20.3%、中学2年保護者全体では、庄原市で26.5%、広島県で23.1%となっている。

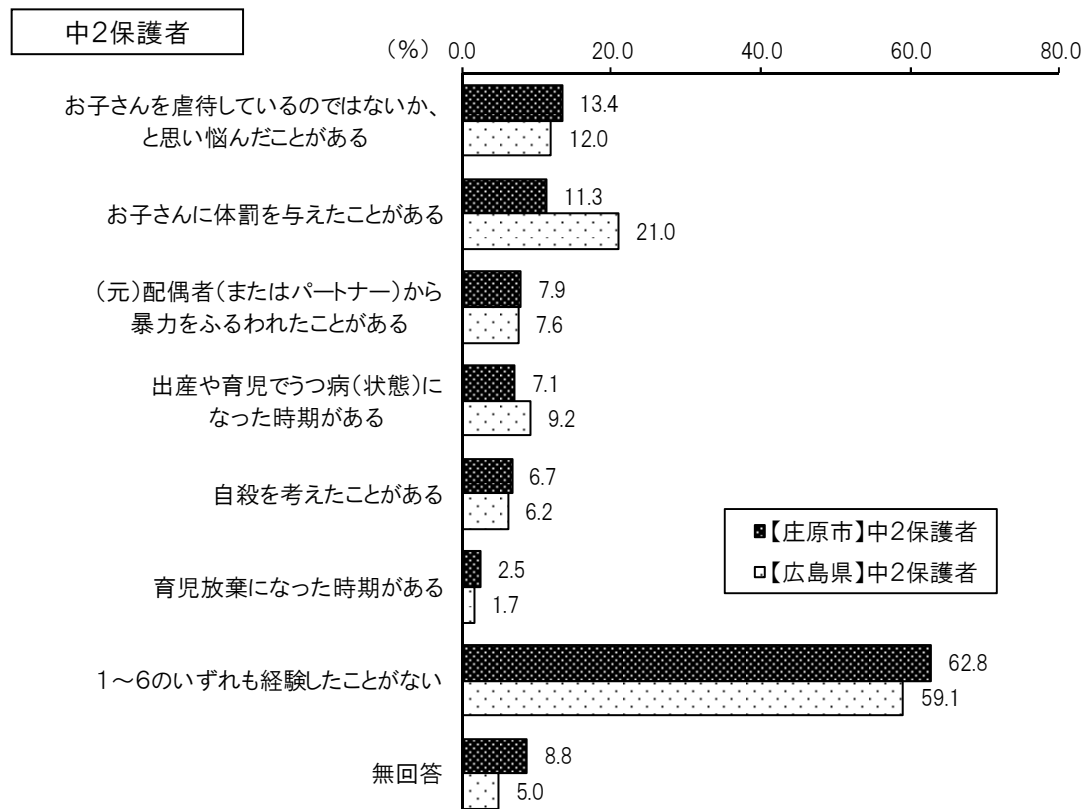
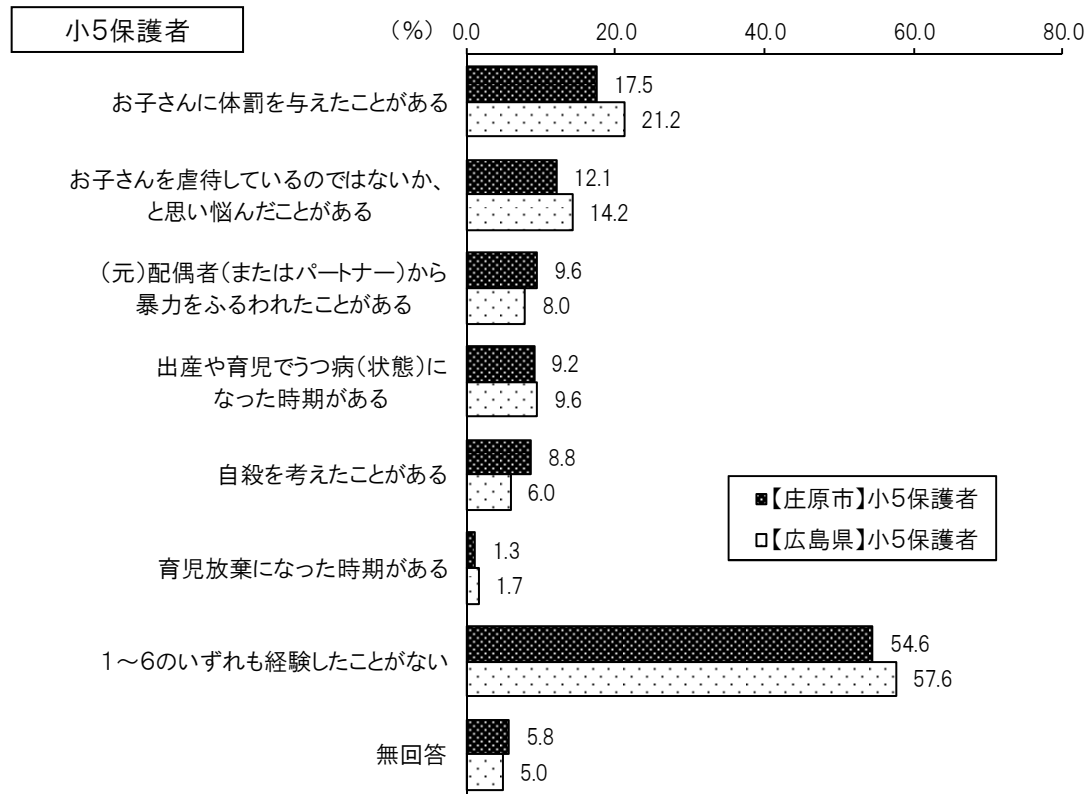
【子供と勉強や成績の話をする】



【3】子育て上の経験

保／問 41 あなたは子育てにかかわってから、次のような経験をしたことがありますか。

小学5年保護者、中学2年保護者ともに、「お子さんに体罰を与えたことがある」「お子さんを虐待しているのではないか、と思い悩んだことがある」などの割合が高くなっている。



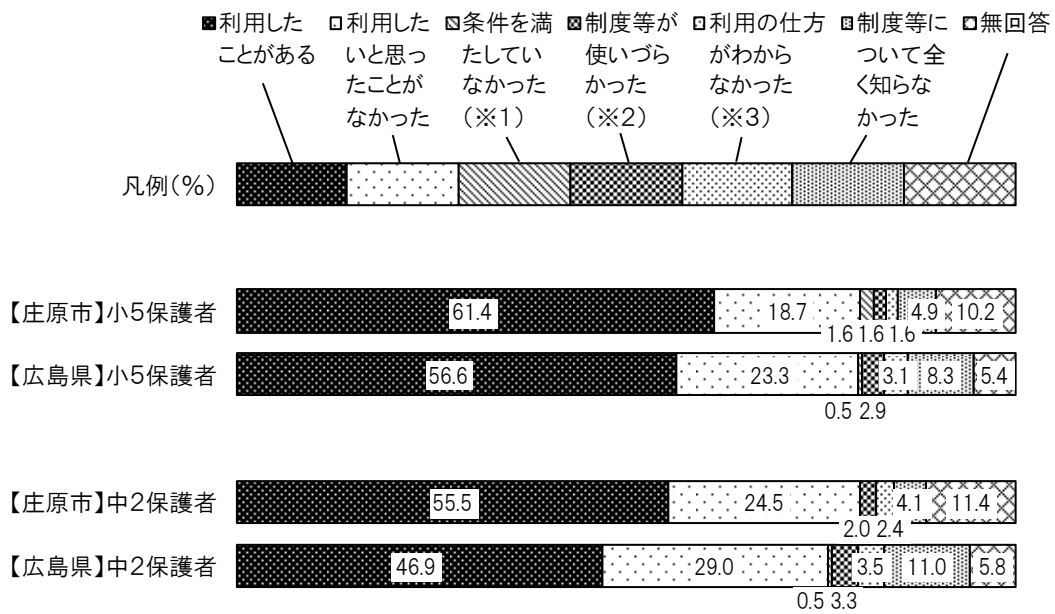
【4】制度・サービスの利用

（1）各種支援制度の利用経験

保／問 44 次の支援制度等をこれまでに利用したことがありますか。※「地域子育て支援センター・子育てひろば」の回答を抜粋

地域子育て支援センター・子育てひろばの利用経験について「利用したことがある」の割合は、庄原市の小学5年保護者全体で61.4%、広島県で56.6%、中学2年保護者全体では、庄原市で55.5%、広島県で46.9%となっている。

【地域子育て支援センター・子育てひろば】



※1：利用したかったが、条件を満たしていなかった

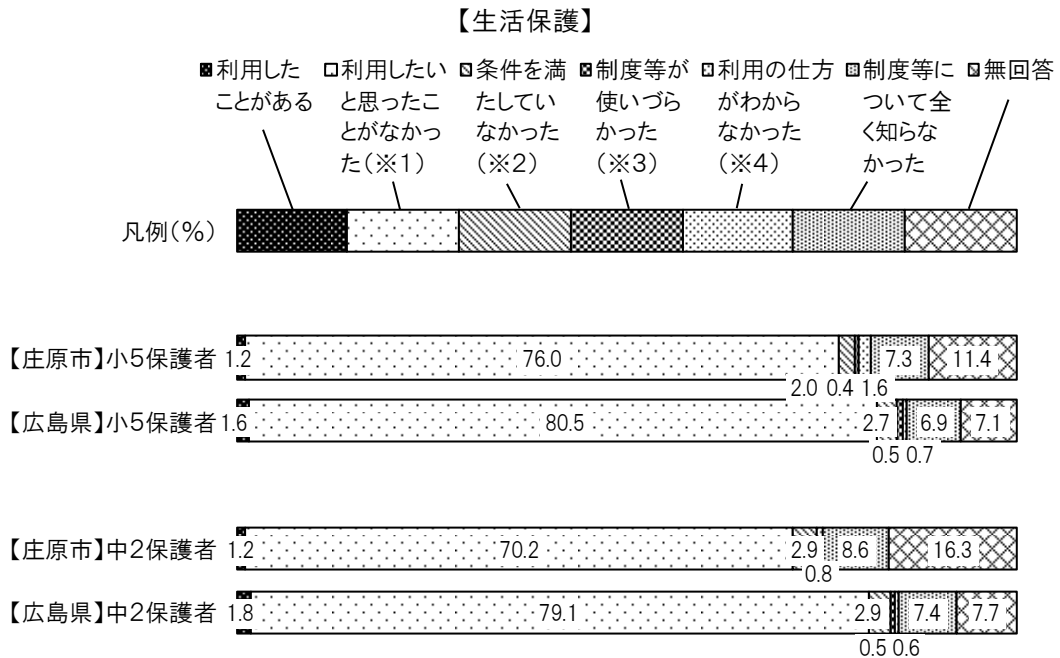
※2：利用したかったが、利用時間や制度等が使いづらかった

※3：利用したかったが、利用の仕方がわからなかった

(2) 各種経済的支援制度の利用経験

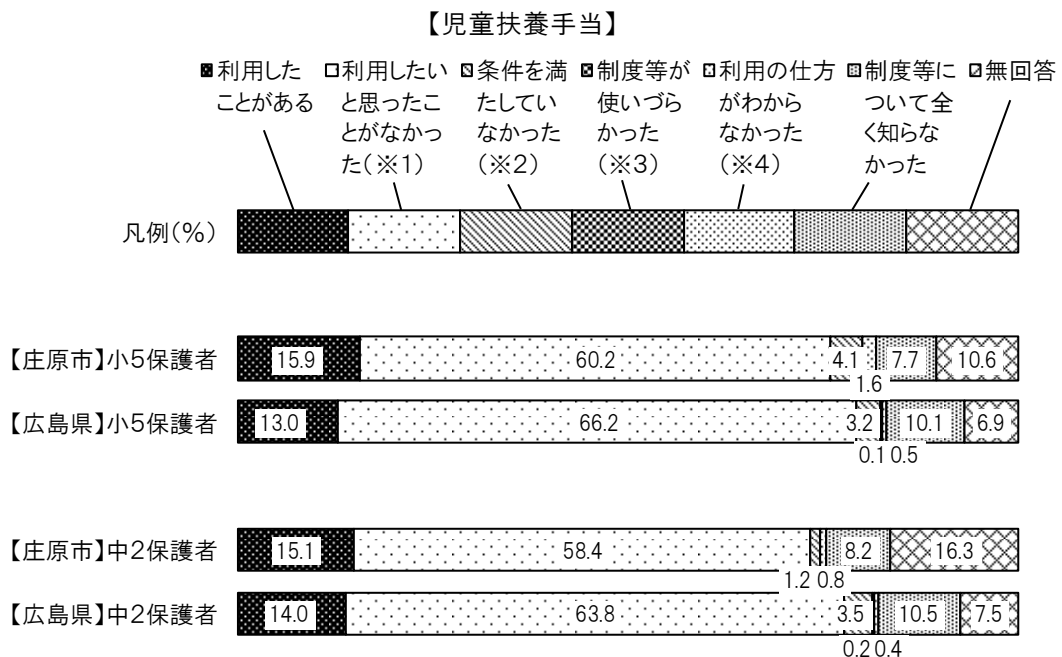
保/問 45 次の支援制度等を、これまでに利用・受給したことがありますか。※「生活保護」の回答を抜粋

生活保護の利用経験について「利用したことがある」の割合は、庄原市の小学5年保護者、中学2年保護者ともに、1.2%となっている。



質問は同上。※「児童扶養手当」の回答を抜粋

児童扶養手当の利用経験について「利用したことがある」の割合は、庄原市の小学5年保護者全体で15.9%、広島県で13.0%、中学2年保護者全体では、庄原市で15.1%、広島県で14.0%となっている。



※1: 利用したいと思ったことがなかった(そもそも制度等の対象外であった)

※2: 利用したかったが、条件を満たしていなかった

※3: 利用したかったが、制度等が使いづらかった

※4: 利用したかったが、利用の仕方がわからなかった

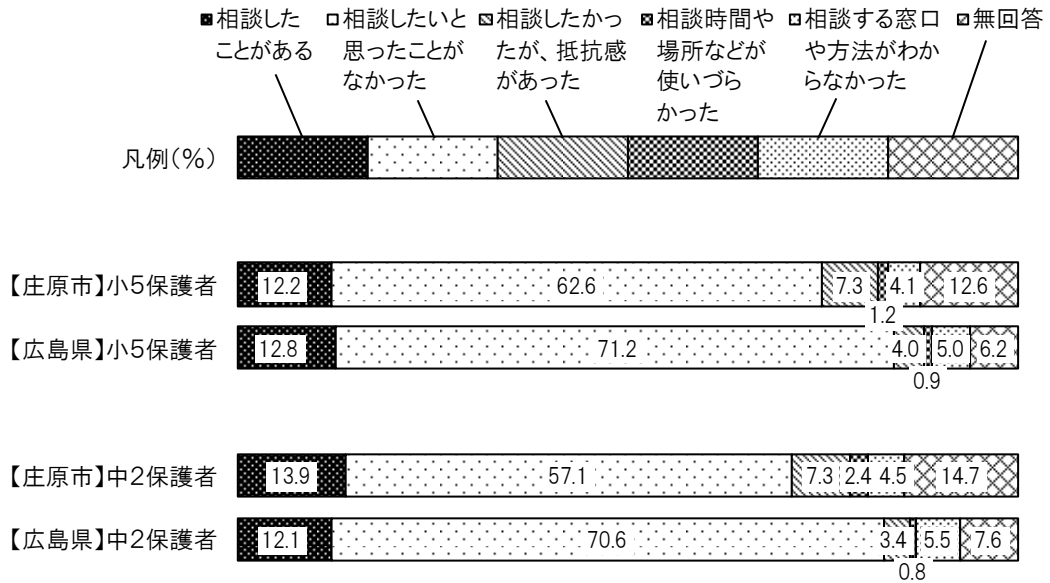
【5】相談

(1) 公的相談機関の利用経験

保/問 47 あなたは、これまでに困ったときに次の公的機関に相談したことがありますか。※「県・市町の窓口」の回答を抜粋

県・市町の窓口の利用経験について「相談したことがある」の割合は、庄原市の小学5年保護者全体で12.2%、中学2年保護者全体で13.9%となっている。

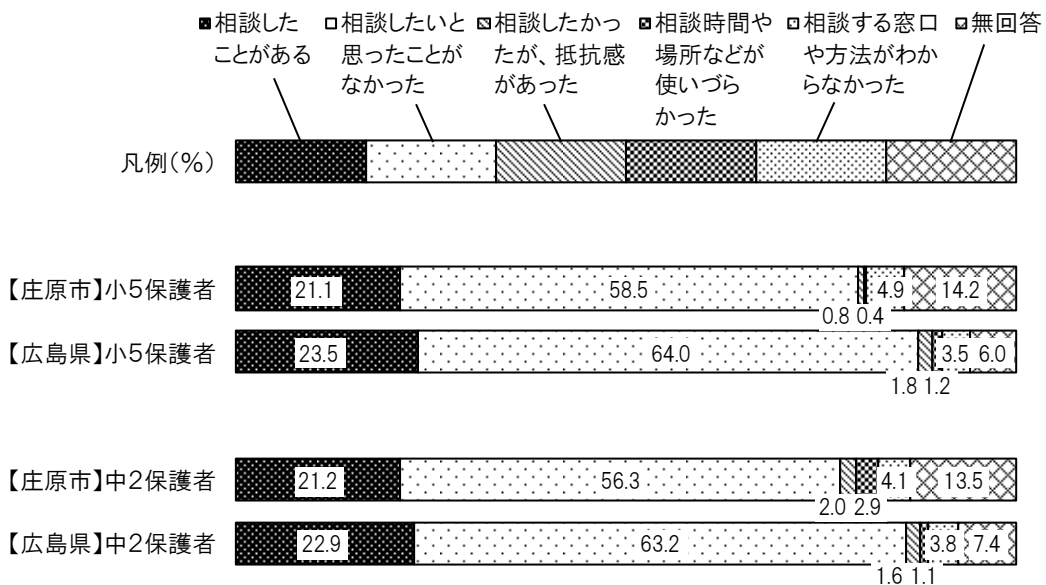
【県・市町の窓口】



質問は同上。※「ハローワーク」の回答を抜粋

ハローワークの利用経験について「相談したことがある」の割合は、庄原市の小学5年保護者全体で21.1%、中学2年保護者全体で21.2%となっている。

【ハローワーク】



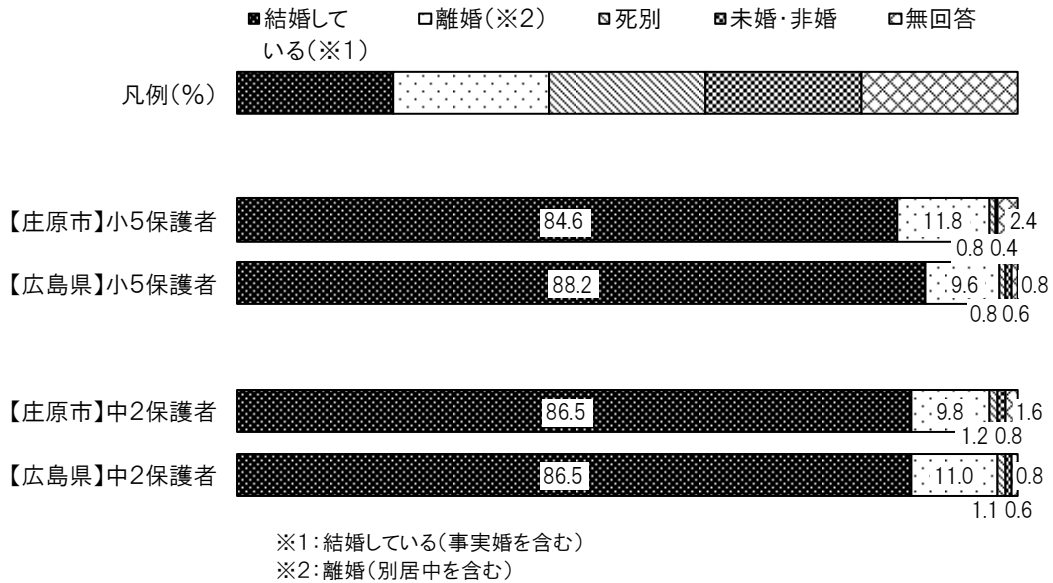
第7章 保護者の状況

【1】回答者

(1) 婚姻状況

保／問5 現在のあなたの婚姻状況を教えてください。


「結婚している（事実婚を含む）」の割合は、庄原市の小学5年保護者全体で84.6%、中学2年保護者全体で86.5%となっている。小学5年保護者、中学2年保護者ともに、「離婚（別居中を含む）」の割合は、1割程度となっている。



(2) 15歳の頃の(主観的)暮らし向き

保／問39 あなたが15歳の頃の、あなたのご家庭の暮らし向きについて、最も近いものに○をつけてください。

15歳の頃の(主観的)暮らし向きについて「やや苦しかった」「大変苦しかった」を合計した『苦しかった』の割合は、庄原市の小学5年保護者全体で28.0%、広島県で23.0%、中学2年保護者全体では、庄原市で29.3%、広島県で24.6%となっている。

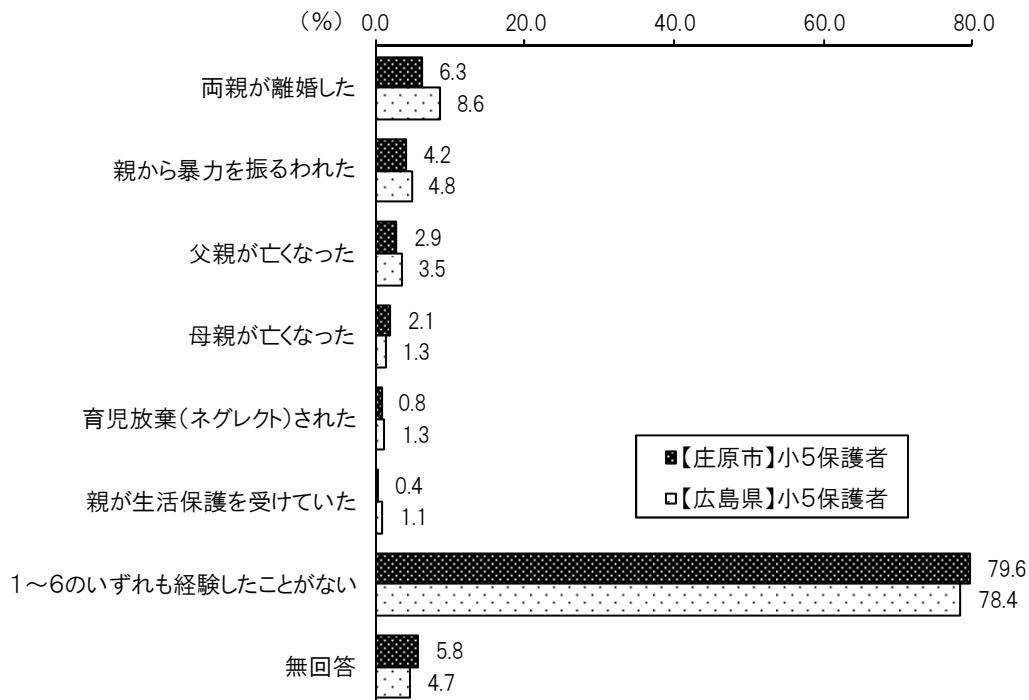


(3) 成人するまでの体験

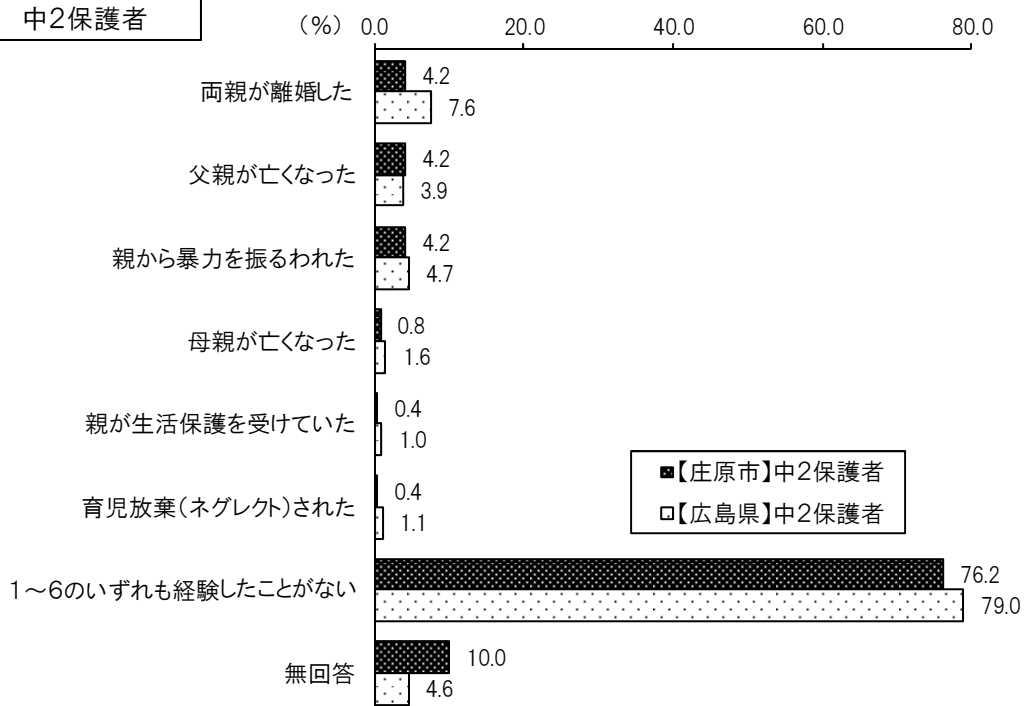
保／問 40 あなたは、成人するまでに次のような体験をしたことがありますか。

小学5年保護者、中学2年保護者ともに、「両親が離婚した」「親から暴力を振るわれた」「父親が亡くなった」などが挙げられている。

小5保護者



中2保護者



**庄原市子供の生活実態調査
報告書（概要版）
広島県との比較**

発 行 者／平成 30 年 12 月
発 行 者／広島県 庄原市 児童福祉課
〒727-8501 広島県庄原市中本町一丁目 10 番 1 号
TEL (0824) 73-1192
FAX (0824) 75-0195
