

# 住民意向アンケート調査結果

1. 市民アンケート
2. 中高生アンケート

平成 18 年5月  
庄原市地域振興部企画課

〈目 次〉

アンケート調査の概要	1
<b>市民アンケート</b>	
1. 回答者の属性	3
2. 庄原市について	7
3. 市政に対する評価と課題	17
4. 協働のまちづくりについて	28
5. 市政への市民参加について	36
6. 今後の居留意向について	42
「その他」意見・自由記述	51
<b>中高生アンケート</b>	
1. 回答者の属性	62
2. 市役所の仕事への関心	63
3. 庄原市での住み心地	65
4. あなたの将来について	69
5. 今後のまちづくりについて	75
「その他」意見・自由記述	78

# アンケート調査の概要

## 1. 調査目的

合併前と合併後の住民意識の違い、また、関心の高い行政施策やこれまでの施策がどう評価されているかなど、行政施策に対する市民の満足度を的確に把握し、よりよい行政運営・計画づくりに反映させる。

## 2. 調査対象

### (1) 市民アンケート調査

庄原市に住む18歳以上の市民から5,600人を抽出した。

[抽出の条件]

- 住民基本台帳及び外国人登録者名簿の登載者を、無作為に抽出する。
- 年齢別の抽出人数は、7つに分けた年齢層に、配布票数の50%の均等割りと、各年代別の構成比(人口割合)に応じた人数を合わせて算出する。
- 男女別・居住地区別(旧市町別)の抽出人数は、各年代の総人口における男女比率及び居住比率により算出する。
- 個人を抽出するが、世帯が重複しないよう抽出を行う。

表一市民アンケート配布票数

	人口	構成比	均等割り	人口割り	抽出人口	抽出率
18～24歳	2,978	7.8%	400	219	619	11.1%
25～34歳	3,907	10.3%	400	287	687	12.3%
35～44歳	3,656	9.6%	400	269	669	11.9%
45～54歳	5,593	14.7%	400	411	811	14.5%
55～64歳	6,299	16.5%	400	463	863	15.4%
65～74歳	6,907	18.1%	400	508	908	16.2%
75歳以上	8,762	23.0%	400	643	1,043	18.6%
合計	38,102	100.0%	2,800	2,800	5,600	100.0%

(人口：8月31日現在)

### (2) 中高校生アンケート調査

庄原市内にある中学校及び高校において、それぞれ2年生全員を対象に実施した。

## 3. 調査の方法

### (1) 市民アンケート調査

郵送によって、アンケート票の配布及び回収を行った。

### (2) 中高校生アンケート調査

各学校において、授業時間又はホームルームなどの時間で実施した。

#### 4. 調査の期間

平成 17 年 11 月 11 日～平成 17 年 11 月 24 日

#### 5. アンケート調査票の回収状況

##### ■市民アンケート

(H17. 12. 9 現在)

	配布票数	回収票数	回収率	未配達票数
市民アンケート	5,600	2,771	49.5%	20

注) 配布票数には、未配達票数 20 票を含む。

##### 地区別回収率

(H17. 12. 9 現在)

	配布票数	回収票数	回収率
庄原地区	2,618	1,269	48.5%
西城地区	598	308	51.5%
東城地区	1,286	642	49.9%
口和地区	327	157	48.0%
高野地区	299	142	47.5%
比和地区	248	133	53.6%
総領地区	224	102	45.5%
不明		18	—
	5,600	2,771	49.5%

注) 配布票数には、未配達票数 20 票を含む。

##### 年齢別回収率

(H17. 12. 9 現在)

	配布票数	回収票数	回収率
18～24歳	619	129	20.8%
25～34歳	687	259	37.7%
35～44歳	669	269	40.2%
45～54歳	811	407	50.2%
55～64歳	863	556	64.4%
65～74歳	908	576	63.5%
75歳以上	1,043	550	52.7%
不明		25	—
合計	5,600	2,771	49.5%

注) 配布票数には、未配達票数 20 票を含む。

##### ■中高生アンケート

(H17. 12. 9 現在)

	配布票数	回収票数	回収率
中学 2 年生	386	329	85.7%
高校 2 年生	380	358	94.2%
不明		18	—
	766	705	92.0%

# 市民アンケート

## 1. 回答者の属性

1. あなたの性別は？（1つだけに○）

### ■年齢別

	男性	女性
全体	1,179	1,381
	42.5 %	49.8 %
20歳未満	50.0 %	45.0 %
20～24歳	40.4 %	51.7 %
25～29歳	40.5 %	56.8 %
30～34歳	39.9 %	56.8 %
35～39歳	44.3 %	52.2 %
40～44歳	40.9 %	55.8 %
45～49歳	46.9 %	50.9 %
50～54歳	51.3 %	46.1 %
55～59歳	43.5 %	49.7 %
60～64歳	45.5 %	45.5 %
65～69歳	39.3 %	50.4 %
70～74歳	42.8 %	49.1 %
75歳以上	38.9 %	49.5 %

### □地区別

	男性	女性
庄原地区	42.6 %	50.7 %
西城地区	45.5 %	48.7 %
東城地区	42.7 %	50.5 %
口和地区	43.3 %	44.6 %
高野地区	43.0 %	49.3 %
比和地区	43.6 %	49.6 %
総領地区	34.3 %	52.9 %

2. あなたの年齢は？（1つだけに○）

3. お住まいの地区はどこですか？（1つだけに○）

	庄原地区	西城地区	東城地区	口和地区	高野地区	比和地区	総領地区
全体	1,269	308	642	157	142	133	102
	45.8 %	11.1 %	23.2 %	5.7 %	5.1 %	4.8 %	3.7 %
20歳未満	47.5 %	12.5 %	15.0 %	5.0 %	7.5 %	2.5 %	10.0 %
20～24歳	49.4 %	5.6 %	19.1 %	7.9 %	7.9 %	7.9 %	2.2 %
25～29歳	55.0 %	13.5 %	16.2 %	3.6 %	6.3 %	2.7 %	2.7 %
30～34歳	53.4 %	6.1 %	20.9 %	6.8 %	4.7 %	3.4 %	4.7 %
35～39歳	49.6 %	7.0 %	30.4 %	5.2 %	3.5 %	1.7 %	2.6 %
40～44歳	53.9 %	8.4 %	16.2 %	5.2 %	5.8 %	7.1 %	3.2 %
45～49歳	49.1 %	15.4 %	20.6 %	5.7 %	2.9 %	4.0 %	2.3 %
50～54歳	48.3 %	9.9 %	23.3 %	3.9 %	5.2 %	4.7 %	4.3 %
55～59歳	47.3 %	12.3 %	19.2 %	6.8 %	5.8 %	5.1 %	3.4 %
60～64歳	44.3 %	10.6 %	25.0 %	5.3 %	5.7 %	6.4 %	2.3 %
65～69歳	47.1 %	10.7 %	24.0 %	5.0 %	4.5 %	5.4 %	3.3 %
70～74歳	43.7 %	11.4 %	26.0 %	6.9 %	4.8 %	3.9 %	3.0 %
75歳以上	37.5 %	13.3 %	26.9 %	5.6 %	5.3 %	5.1 %	5.5 %

#### 4. 庄原市（旧1市6町）に住んで、何年になりますか？（1つだけに○）

##### ■年齢別

	5年未満	5～9年	10～19年	20年以上
全体	220	113	222	2,172
	7.9 %	4.1 %	8.0 %	78.4 %
20歳未満	12.5 %	0.0 %	85.0 %	2.5 %
20～24歳	18.0 %	2.2 %	18.0 %	60.7 %
25～29歳	25.2 %	14.4 %	3.6 %	56.8 %
30～34歳	18.9 %	14.2 %	13.5 %	52.7 %
35～39歳	11.3 %	11.3 %	20.9 %	53.0 %
40～44歳	9.1 %	6.5 %	22.7 %	61.7 %
45～49歳	6.3 %	2.9 %	12.6 %	78.3 %
50～54歳	4.3 %	1.3 %	9.1 %	84.9 %
55～59歳	6.2 %	4.8 %	2.1 %	85.3 %
60～64歳	6.4 %	3.8 %	3.4 %	85.6 %
65～69歳	3.3 %	2.9 %	2.9 %	88.8 %
70～74歳	5.7 %	1.2 %	4.2 %	87.7 %
75歳以上	6.0 %	1.5 %	1.6 %	89.1 %

##### □地区別

	5年未満	5～9年	10～19年	20年以上
庄原地区	6.9 %	3.9 %	8.4 %	79.9 %
西城地区	8.1 %	5.5 %	6.8 %	78.9 %
東城地区	8.9 %	3.1 %	7.5 %	79.0 %
口和地区	6.4 %	6.4 %	8.3 %	77.7 %
高野地区	10.6 %	2.1 %	7.7 %	76.8 %
比和地区	7.5 %	4.5 %	7.5 %	78.2 %
総領地区	13.7 %	6.9 %	8.8 %	69.6 %

5. あなたと同居している家族についてお答えください。(当てはまるものすべてに○)

■年齢別

	18歳未満の家族 がいる	18歳～64歳の家 族がいる	65歳以上の家族 がいる	同居している家 族はいない
全体	650 23.5 %	1,511 54.5 %	1,620 58.5 %	299 10.8 %
20歳未満	50.0 %	85.0 %	57.5 %	5.0 %
20～24歳	28.1 %	74.2 %	44.9 %	11.2 %
25～29歳	30.6 %	83.8 %	36.9 %	7.2 %
30～34歳	53.4 %	81.8 %	35.8 %	6.1 %
35～39歳	62.6 %	68.7 %	63.5 %	3.5 %
40～44歳	65.6 %	64.3 %	62.3 %	3.9 %
45～49歳	44.0 %	66.9 %	72.0 %	4.6 %
50～54歳	16.8 %	71.6 %	59.5 %	3.9 %
55～59歳	8.6 %	65.4 %	58.2 %	6.8 %
60～64歳	15.5 %	60.6 %	52.7 %	8.3 %
65～69歳	14.5 %	38.0 %	65.7 %	8.3 %
70～74歳	11.7 %	28.1 %	71.9 %	13.5 %
75歳以上	11.3 %	34.5 %	57.3 %	24.2 %

□地区別

	18歳未満の家族 がいる	18歳～64歳の家 族がいる	65歳以上の家族 がいる	同居している家 族はいない
庄原地区	25.4 %	58.3 %	55.2 %	11.2 %
西城地区	23.4 %	56.2 %	63.0 %	8.8 %
東城地区	20.9 %	50.0 %	61.7 %	10.9 %
口和地区	23.6 %	53.5 %	63.1 %	8.9 %
高野地区	26.1 %	53.5 %	64.1 %	4.9 %
比和地区	22.6 %	50.4 %	63.9 %	9.8 %
総領地区	16.7 %	46.1 %	51.0 %	21.6 %



## 2. 庄原市について

### 6. 合併して、生活に変化がありましたか？（1つだけに○）

#### ■年齢別

	良くなったと 感じる	悪くなったと 感じる	特に変化は感 じない
全体	71	758	1,835
	2.6 %	27.4 %	66.2 %
20歳未満	0.0 %	22.5 %	77.5 %
20～24歳	3.4 %	19.1 %	75.3 %
25～29歳	3.6 %	19.8 %	73.9 %
30～34歳	0.7 %	30.4 %	64.9 %
35～39歳	5.2 %	30.4 %	60.9 %
40～44歳	3.2 %	35.7 %	58.4 %
45～49歳	1.7 %	28.6 %	67.4 %
50～54歳	1.3 %	31.9 %	64.2 %
55～59歳	1.0 %	31.5 %	63.0 %
60～64歳	2.3 %	29.9 %	64.0 %
65～69歳	2.5 %	25.6 %	68.2 %
70～74歳	2.4 %	25.1 %	69.2 %
75歳以上	4.0 %	23.3 %	68.4 %

#### □地区別

	良くなったと 感じる	悪くなったと 感じる	特に変化は感 じない
庄原地区	2.7 %	13.6 %	80.7 %
西城地区	1.9 %	40.3 %	52.9 %
東城地区	2.6 %	38.9 %	54.4 %
口和地区	2.5 %	43.3 %	50.3 %
高野地区	0.7 %	41.5 %	52.1 %
比和地区	4.5 %	46.6 %	47.4 %
総領地区	2.0 %	20.6 %	75.5 %

合併による生活の変化では、全体の66.2%が「特に変化は感じない」と回答しているが、庄原地区、総領地区以外では、「悪くなったと感じる」が40%前後と高くなっている。逆に「良くなったと感じる」人は、全体で2.6%と極めて低くなっている。

## 7. 合併によって、不安に感じていることがありますか？（3つ以内に○）

### ■年齢別

	市役所 (本庁) が遠くな って便利 が悪くな る	職員が少 なくなり、きめ 細かい行 政サービ スが受け られなく なる	住民の声 が届きに くくなる	公共料金 が高くな るなど、 住民負担 が増加す る	福祉バ ス、スク ールバ ス、乗り 合いバス などの生 活交通の 便が悪く なる	中心部だ けが発展 し、周辺 部の活気 が失われ る	歴史・文 化・伝統 などの地 域性や個 性が失わ れる	災害や緊 急時の対 応が遅れ る	その他
全体	420	693	1,102	1,179	193	1,309	394	544	163
	15.2%	25.0%	39.8%	42.5%	7.0%	47.2%	14.2%	19.6%	5.9%
20歳未満	7.5%	22.5%	52.5%	35.0%	7.5%	40.0%	17.5%	17.5%	0.0%
20～24歳	18.0%	28.1%	33.7%	38.2%	6.7%	38.2%	11.2%	19.1%	6.7%
25～29歳	8.1%	27.9%	34.2%	33.3%	9.0%	45.0%	15.3%	19.8%	8.1%
30～34歳	14.2%	23.6%	31.8%	38.5%	9.5%	42.6%	12.2%	19.6%	6.8%
35～39歳	13.0%	11.3%	29.6%	41.7%	8.7%	51.3%	20.9%	17.4%	11.3%
40～44歳	9.7%	26.0%	42.2%	42.9%	11.0%	42.9%	16.9%	17.5%	4.5%
45～49歳	9.7%	24.6%	42.9%	42.9%	2.9%	49.7%	16.6%	19.4%	7.4%
50～54歳	11.2%	26.3%	44.8%	40.5%	3.4%	47.8%	16.4%	24.6%	5.2%
55～59歳	9.9%	28.4%	41.4%	37.3%	3.4%	46.9%	17.8%	24.3%	5.1%
60～64歳	11.4%	27.7%	44.3%	45.1%	4.9%	50.8%	13.3%	17.0%	6.4%
65～69歳	15.7%	26.4%	43.4%	53.3%	6.2%	49.2%	12.8%	18.2%	7.4%
70～74歳	21.9%	26.9%	44.0%	47.3%	6.3%	50.6%	12.9%	19.8%	3.3%
75歳以上	22.5%	22.2%	35.1%	42.4%	10.9%	46.7%	11.6%	18.9%	5.8%

### □地区別

庄原地区	3.2%	21.4%	36.7%	44.1%	5.3%	31.8%	15.4%	23.1%	7.1%
西城地区	23.1%	39.3%	46.8%	33.4%	7.1%	59.4%	15.3%	14.6%	5.8%
東城地区	31.8%	22.4%	36.0%	48.1%	10.6%	63.4%	10.6%	17.3%	5.1%
口和地区	19.7%	31.8%	45.9%	47.8%	5.7%	54.8%	12.7%	16.6%	3.8%
高野地区	22.5%	25.4%	51.4%	29.6%	4.9%	64.1%	21.1%	14.8%	4.9%
比和地区	15.0%	38.3%	48.1%	39.1%	7.5%	61.7%	15.0%	14.3%	3.0%
総領地区	18.6%	16.7%	50.0%	34.3%	8.8%	53.9%	13.7%	27.5%	3.9%

合併によって不安に感じていることは、庄原地区以外で「中心部だけ発展し、周辺部の活気が失われる。」が高いポイントを示している。全体では、「住民の声が届きにくくなる」「公共料金など住民負担が増加する」も高い割合となっている。

## 8. 合併によって、期待していることは何ですか？（3つ以内に○）

### ■年齢別

	効率的かつ大規模な事業の実施	職員数の削減などによる、行政経費の削減や行政運営の効率化	行政組織や職員の専門化による、高度で多様な行政サービス	国・県から市への権限移譲による、事務手続きの利便性の向上	自治会、自治振興区などの充実による、自治機能の推進と行政との連携	バスやタクシーなどの生活交通網の充実による利便性の向上	情報通信網（インターネットやケーブルテレビなど）の整備による生活基盤の充実	福祉・保健・医療施設の連携によるサービスの向上	観光資源などの連携・活用による、広域観光の推進や交流人口の拡大	商業の振興による、賑わいの創出	工業の振興による、就業の場の拡大	ごみ収集処理など、環境対策事業の効率化	各学校の連携による、教育環境の充実	文化・体育施設や保育施設など、公共施設の相互利用と利便性の向上	その他
全体	313	814	470	312	548	416	353	1,265	348	151	519	414	312	301	109
	11.3 %	29.4 %	17.0 %	11.3 %	19.8 %	15.0 %	12.7 %	45.7 %	12.6 %	5.4 %	18.7 %	14.9 %	11.3 %	10.9 %	3.9 %
20歳未満	5.0 %	30.0 %	20.0 %	7.5 %	5.0 %	17.5 %	30.0 %	27.5 %	15.0 %	10.0 %	10.0 %	12.5 %	0.0 %	10.0 %	0.0 %
20～24歳	13.5 %	18.0 %	7.9 %	10.1 %	11.2 %	7.9 %	33.7 %	34.8 %	18.0 %	9.0 %	19.1 %	11.2 %	12.4 %	15.7 %	6.7 %
25～29歳	7.2 %	22.5 %	15.3 %	9.9 %	3.6 %	16.2 %	28.8 %	41.4 %	15.3 %	13.5 %	9.9 %	7.2 %	16.2 %	20.7 %	6.3 %
30～34歳	16.2 %	18.9 %	11.5 %	8.1 %	6.1 %	10.1 %	23.6 %	41.2 %	15.5 %	7.4 %	10.8 %	11.5 %	24.3 %	20.3 %	2.7 %
35～39歳	13.0 %	20.9 %	9.6 %	7.0 %	7.8 %	13.0 %	23.5 %	43.5 %	21.7 %	6.1 %	13.0 %	11.3 %	27.8 %	20.9 %	4.3 %
40～44歳	11.0 %	28.6 %	11.7 %	9.7 %	9.7 %	14.9 %	18.8 %	42.9 %	13.6 %	6.5 %	20.1 %	16.2 %	18.2 %	18.2 %	3.9 %
45～49歳	9.1 %	34.3 %	16.0 %	13.7 %	13.1 %	9.1 %	16.6 %	44.0 %	16.0 %	7.4 %	21.7 %	14.9 %	14.3 %	10.3 %	7.4 %
50～54歳	11.6 %	34.9 %	18.1 %	10.8 %	19.8 %	11.2 %	16.8 %	42.7 %	13.4 %	4.3 %	23.3 %	12.5 %	9.1 %	10.8 %	3.9 %
55～59歳	11.3 %	36.3 %	24.3 %	11.3 %	21.6 %	7.9 %	12.3 %	41.4 %	15.1 %	5.1 %	24.7 %	16.1 %	7.9 %	6.5 %	5.1 %
60～64歳	10.2 %	32.2 %	15.2 %	11.7 %	27.7 %	10.6 %	10.6 %	43.9 %	14.8 %	4.9 %	28.0 %	14.0 %	12.5 %	7.6 %	4.5 %
65～69歳	9.5 %	33.1 %	23.1 %	12.4 %	25.6 %	15.3 %	5.8 %	51.2 %	12.0 %	4.5 %	21.9 %	16.1 %	6.6 %	8.3 %	3.7 %
70～74歳	14.4 %	29.6 %	18.6 %	13.5 %	26.3 %	20.1 %	5.4 %	50.6 %	8.7 %	3.9 %	18.9 %	17.4 %	7.8 %	9.3 %	1.8 %
75歳以上	10.7 %	27.5 %	16.4 %	12.0 %	25.3 %	24.2 %	4.0 %	52.4 %	7.1 %	3.6 %	12.5 %	17.5 %	7.8 %	8.2 %	3.1 %

□地区別

	効率的かつ大規模な事業の実施	職員数の削減などによる、行政経費の削減や行政運営の効率化	行政組織や職員の専門化による、高度で多様な行政サービス	国・県から市への権限移譲による、事務手続きの利便性の向上	自治会、自治振興区などの充実による、自治機能の推進と行政との連携	バスやタクシーなどの生活交通網の充実による利便性の向上	情報通信網（インターネットやケーブルテレビなど）の整備による生活基盤の充実	福祉・保健・医療施設の連携によるサービスの向上	観光資源などの連携・活用による、広域観光の推進や交流人口の拡大	商業の振興による、賑わいの創出	工業の振興による、就業の場の拡大	ごみ収集処理など、環境対策事業の効率化	各学校の連携による、教育環境の充実	文化・体育施設や保育施設など、公共施設の相互利用と利便性の向上	その他
庄原地区	12.1%	31.1%	17.2%	11.6%	15.8%	10.3%	11.7%	43.6%	14.4%	6.5%	18.0%	17.2%	12.0%	11.6%	4.0%
西城地区	8.4%	30.2%	16.2%	9.1%	21.1%	18.2%	12.0%	48.1%	9.7%	4.2%	19.2%	19.5%	10.4%	12.7%	5.8%
東城地区	10.9%	29.3%	14.6%	12.5%	19.3%	23.5%	11.7%	49.5%	11.5%	5.6%	21.0%	7.3%	11.7%	11.5%	3.9%
口和地区	12.7%	22.3%	19.1%	13.4%	29.3%	14.0%	16.6%	49.0%	10.2%	1.9%	14.6%	15.9%	9.6%	8.9%	4.5%
高野地区	15.5%	28.9%	18.3%	9.2%	32.4%	10.6%	21.1%	37.3%	9.9%	4.2%	21.1%	16.9%	7.7%	6.3%	2.8%
比和地区	9.8%	26.3%	24.8%	9.0%	36.8%	13.5%	14.3%	42.1%	16.5%	4.5%	18.8%	14.3%	14.3%	9.0%	1.5%
総領地区	8.8%	25.5%	18.6%	10.8%	15.7%	20.6%	13.7%	55.9%	8.8%	3.9%	16.7%	17.6%	7.8%	5.9%	2.0%

合併による期待としては、「保健・医療・福祉の連携によるサービスの向上」「行政経費の削減や行政運営の効率化」「自治機能と行政との連携」「工業振興による就業の場の拡大」が高いポイントを示している。

## 9. 庄原市について自慢できるものは、何だと思えますか。(3つ以内に○)

### ■年齢別

	中山間地域の風土や四季のうつろい	山々や田園風景など、美しい自然環境	人間関係など、地域コミュニティ	文化・体育施設など、公共施設の充実	犯罪が少ないなどの治安の良さ	医療機関の整備や利便性	市街地における日頃の買い物の利便さ	高速道路(2つのインターチェンジ)	中国地方の中心という立地条件	鉄道、バスなどの公共交通機関	豊富な森林資源	農業、林業、畜産業などの基幹産業	歴史や文化	温泉、保養施設の充実	子育て環境や教育環境	広大な市域の面積	備北丘陵公園などの豊富な観光資源	その他
全体	951	1,343	248	44	630	80	126	287	163	31	352	185	129	412	71	213	951	53
	34.3%	48.5%	8.9%	1.6%	22.7%	2.9%	4.5%	10.4%	5.9%	1.1%	12.7%	6.7%	4.7%	14.9%	2.6%	7.7%	34.3%	1.9%
20歳未満	42.5%	55.0%	0.0%	0.0%	25.0%	2.5%	7.5%	7.5%	2.5%	0.0%	10.0%	5.0%	5.0%	7.5%	2.5%	7.5%	30.0%	2.5%
20～24歳	42.7%	58.4%	9.0%	0.0%	13.5%	0.0%	3.4%	10.1%	3.4%	0.0%	12.4%	3.4%	3.4%	7.9%	1.1%	14.6%	30.3%	4.5%
25～29歳	30.6%	52.3%	11.7%	0.0%	15.3%	0.0%	4.5%	10.8%	5.4%	0.0%	9.0%	8.1%	5.4%	12.6%	5.4%	8.1%	31.5%	5.4%
30～34歳	32.4%	52.0%	10.8%	1.4%	16.2%	1.4%	1.4%	8.8%	2.0%	0.0%	10.8%	4.1%	7.4%	11.5%	6.8%	7.4%	31.8%	4.1%
35～39歳	34.8%	41.7%	3.5%	0.9%	14.8%	1.7%	4.3%	14.8%	10.4%	0.0%	7.0%	4.3%	4.3%	8.7%	6.1%	11.3%	34.8%	4.3%
40～44歳	40.9%	46.8%	3.2%	1.3%	20.8%	0.6%	3.2%	9.7%	5.2%	0.6%	5.8%	6.5%	4.5%	21.4%	3.2%	6.5%	31.2%	0.6%
45～49歳	37.7%	49.7%	6.9%	2.3%	22.9%	0.6%	3.4%	9.1%	2.9%	1.7%	10.3%	6.9%	4.0%	17.7%	1.1%	9.7%	33.1%	1.1%
50～54歳	35.3%	54.3%	8.6%	0.9%	18.1%	0.9%	2.6%	11.6%	9.1%	0.9%	9.9%	6.0%	3.4%	15.5%	1.3%	8.2%	28.9%	1.7%
55～59歳	43.2%	53.8%	8.2%	0.7%	23.3%	1.4%	3.1%	7.9%	5.8%	1.0%	10.3%	6.2%	6.2%	9.2%	2.7%	7.5%	33.6%	1.4%
60～64歳	35.6%	46.6%	9.8%	2.3%	26.5%	2.7%	4.2%	12.1%	5.7%	0.8%	15.5%	8.3%	4.5%	13.3%	2.7%	9.8%	31.8%	3.0%
65～69歳	33.1%	52.5%	9.9%	1.2%	24.8%	2.1%	7.4%	14.9%	6.6%	1.2%	16.5%	6.6%	3.7%	16.9%	1.2%	6.6%	41.7%	1.2%
70～74歳	32.9%	44.0%	8.4%	2.1%	30.5%	5.7%	7.2%	11.1%	6.6%	1.8%	12.9%	5.1%	4.5%	17.7%	2.1%	8.7%	40.1%	0.9%
75歳以上	27.1%	43.5%	12.0%	2.7%	23.6%	6.5%	5.1%	8.5%	6.2%	2.0%	17.8%	9.3%	4.5%	17.8%	1.8%	4.2%	35.6%	1.1%

□地区別

	中山間地域の風土や四季のうつろい	山々や田園風景など、美しい自然環境	人間関係など、地域コミュニティ	文化・体育施設など、公共施設の充実	犯罪が少ないなどの治安の良さ	医療機関の整備や利便性	市街地における日頃の買い物の便利さ	高速道路(2つのインターチェンジ)	中国地方の中心という立地条件	鉄道、バスなどの公共交通機関	豊富な森林資源	農業、林業、畜産業などの基幹産業	歴史や文化	温泉、保養施設の充実	子育て環境や教育環境	広大な市域の面積	備北丘陵公園などの豊富な観光資源	その他
庄原地区	31.6%	45.9%	6.7%	1.3%	22.6%	1.4%	5.5%	10.0%	6.0%	1.4%	9.0%	4.7%	2.8%	21.0%	2.0%	8.4%	45.9%	1.8%
西城地区	39.0%	53.6%	14.6%	4.5%	30.8%	3.2%	2.6%	4.9%	7.1%	1.3%	14.6%	3.6%	4.2%	9.4%	1.9%	4.9%	27.9%	1.9%
東城地区	34.7%	48.0%	6.9%	1.2%	17.8%	3.7%	3.6%	17.8%	6.4%	0.8%	17.8%	9.8%	8.7%	10.9%	2.5%	9.0%	20.1%	1.9%
口和地区	36.3%	45.9%	14.6%	1.3%	31.8%	4.5%	1.9%	5.7%	2.5%	0.6%	9.6%	3.8%	5.7%	10.2%	6.4%	7.0%	25.5%	3.2%
高野地区	46.5%	57.7%	12.7%	0.7%	13.4%	2.1%	3.5%	7.0%	2.1%	0.7%	18.3%	20.4%	4.2%	9.9%	4.9%	6.3%	23.2%	2.1%
比和地区	39.1%	63.2%	16.5%	0.8%	26.3%	3.0%	2.3%	4.5%	6.8%	0.0%	18.0%	10.5%	6.0%	4.5%	2.3%	4.5%	28.6%	2.3%
総領地区	28.4%	46.1%	7.8%	1.0%	27.5%	11.8%	12.7%	5.9%	6.9%	2.0%	12.7%	2.0%	2.0%	7.8%	2.0%	6.9%	41.2%	1.0%

庄原市で自慢できるものとしては、年齢別・地区別とも「山々や田園風景など、美しい自然環境」「中山間地域の風土や四季のうつろい」「豊富な観光資源」が高いポイントを示しており、その保全や活用が求められている。次いで「犯罪の少ない治安の良さ」が高くなっている。

## 10. 庄原市のいやなところ不満な点は何ですか？（3つ以内に○）

### ■年齢別

	中山間地域の風土や気候	山々や田園風景などの自然環境	人間関係、しきたり、付き合い	公共施設の整備や利便性	人口の減少、少子化の進行	医療機関の整備や利便性	日常の買い物の利便性	高速道路網の整備状況	中国地方の中心という立地条件	公共交通機関の整備や利便性	森林資源の利活用	地元産業の衰退	娯楽施設の不足	空店舗や空家の放置	子育て環境や教育環境	広大な市域の面積	観光資源の利活用	その他
全体	58	34	469	182	1,446	1,050	302	48	26	296	112	977	510	811	311	112	99	76
	2.1%	1.2%	16.9%	6.6%	52.2%	37.9%	10.9%	1.7%	0.9%	10.7%	4.0%	35.3%	18.4%	29.3%	11.2%	4.0%	3.6%	2.7%
20歳未満	5.0%	2.5%	27.5%	2.5%	32.5%	30.0%	22.5%	5.0%	2.5%	20.0%	2.5%	35.0%	35.0%	10.0%	22.5%	2.5%	0.0%	0.0%
20～24歳	3.4%	0.0%	10.1%	7.9%	34.8%	38.2%	21.3%	0.0%	2.2%	21.3%	0.0%	18.0%	47.2%	28.1%	11.2%	1.1%	0.0%	4.5%
25～29歳	0.9%	0.0%	17.1%	6.3%	31.5%	36.0%	27.0%	3.6%	0.9%	14.4%	0.9%	21.6%	45.9%	12.6%	27.0%	3.6%	5.4%	4.5%
30～34歳	2.7%	0.7%	18.9%	5.4%	34.5%	42.6%	19.6%	2.7%	0.0%	14.9%	1.4%	25.0%	37.2%	23.6%	24.3%	2.7%	3.4%	4.7%
35～39歳	4.3%	0.0%	27.8%	3.5%	40.0%	41.7%	15.7%	0.9%	0.0%	8.7%	2.6%	23.5%	30.4%	23.5%	22.6%	1.7%	4.3%	5.2%
40～44歳	3.2%	0.6%	20.8%	7.8%	39.6%	53.2%	11.7%	1.9%	2.6%	11.7%	0.0%	26.6%	27.3%	23.4%	16.2%	3.2%	3.9%	5.2%
45～49歳	3.4%	0.6%	20.0%	5.1%	49.1%	46.3%	6.9%	0.0%	1.1%	11.4%	1.7%	40.0%	24.6%	26.3%	16.6%	2.9%	4.0%	2.9%
50～54歳	1.3%	0.9%	14.2%	9.9%	48.3%	45.7%	8.6%	0.4%	0.4%	12.5%	3.0%	35.8%	15.9%	27.2%	13.4%	3.0%	5.2%	2.6%
55～59歳	2.1%	0.3%	13.4%	6.2%	56.2%	46.2%	7.5%	1.0%	0.7%	11.0%	4.8%	50.0%	15.1%	26.7%	10.3%	4.1%	3.4%	1.7%
60～64歳	1.9%	0.8%	20.5%	7.2%	58.3%	40.2%	4.2%	1.9%	0.8%	8.0%	4.9%	42.4%	13.3%	28.8%	8.3%	3.8%	3.8%	2.7%
65～69歳	1.2%	3.3%	18.6%	7.9%	61.6%	36.8%	7.0%	1.2%	1.2%	10.3%	5.8%	34.7%	10.3%	40.1%	6.6%	3.7%	2.1%	1.2%
70～74歳	1.8%	1.5%	14.1%	8.7%	62.9%	29.3%	8.7%	2.7%	0.6%	7.2%	6.0%	36.5%	11.4%	36.8%	7.2%	6.6%	2.7%	2.4%
75歳以上	1.6%	2.0%	14.7%	4.4%	59.5%	27.6%	11.6%	2.4%	1.1%	9.5%	6.2%	35.5%	8.4%	33.6%	4.2%	5.5%	4.2%	2.2%

□地区別

	中山間地域の風土や気候	山々や田園風景などの自然環境	人間関係、しきたり、付き合い	公共施設の整備や利便性	人口の減少、少子化の進行	医療機関の整備や利便性	日常の買い物の利便性	高速道路網の整備状況	中国地方の中心という立地条件	公共交通機関の整備や利便性	森林資源の活用	地元産業の衰退	娯楽施設の不足	空店舗や空家の放置	子育て環境や教育環境	広大な市域の面積	観光資源の活用	その他
庄原地区	3.1%	1.3%	18.0%	5.8%	53.3%	40.5%	8.4%	0.4%	0.9%	8.7%	3.9%	35.1%	22.6%	32.2%	12.1%	4.0%	2.3%	2.7%
西城地区	0.6%	1.6%	15.6%	6.5%	51.9%	35.7%	13.3%	2.9%	0.6%	10.7%	3.2%	42.2%	13.0%	23.7%	13.3%	2.6%	4.9%	2.6%
東城地区	1.6%	0.6%	15.0%	7.8%	51.2%	42.2%	9.7%	1.2%	1.1%	14.8%	4.8%	29.1%	16.2%	28.3%	11.8%	5.3%	4.7%	3.0%
口和地区	0.0%	1.3%	21.0%	4.5%	56.1%	24.2%	15.9%	3.2%	0.6%	12.7%	3.8%	35.7%	15.9%	29.3%	5.7%	2.5%	3.8%	3.8%
高野地区	2.1%	1.4%	20.4%	10.6%	49.3%	29.6%	16.9%	12.0%	0.0%	7.0%	4.2%	36.6%	16.9%	22.5%	7.7%	6.3%	5.6%	2.1%
比和地区	0.8%	1.5%	15.8%	6.0%	56.4%	31.6%	14.3%	3.0%	2.3%	9.0%	3.8%	51.1%	10.5%	28.6%	11.3%	2.3%	5.3%	3.0%
総領地区	2.9%	2.0%	11.8%	7.8%	44.1%	30.4%	22.5%	0.0%	1.0%	12.7%	4.9%	36.3%	15.7%	29.4%	4.9%	2.9%	3.9%	1.0%

いやなところ、不満な点としては、18歳～29歳までの若年層で「娯楽施設の不足」、30～44歳で「医療機関の整備や利便性」、45歳以上で「人口の減少や少子化の進行」が高いポイントを示している。全体では「地元産業の衰退」「空家などの放置」も高くなっている。



# 11. 好きな庄原市の施設等は、何ですか？（3つ以内に○）

## ■年齢別

	国営備北丘陵公園(庄原地区)	上野公園・ゆめさくら(庄原地区)	かんぼの郷(庄原地区)	クロカンパーク・ひば道後山高原荘(西城地区)	西城温水プール水夢(西城地区)	帝釈峡・休暇村・まほろばの里(東城地区)	リフレッシュハウス東城(東城地区)	遊YOUさろん東城(東城地区)	鮎の里公園(口和地区)	ほたる見公園(口和地区)	大鬼谷オートキャンプ場(高野地区)	たかの温泉神之瀬の湯(高野地区)	吾妻山・ドルフィンバレー(比和地区)	比和自然科学博物館(比和地区)	リストアステーション(総領地区)	ふるさとセンター田総・総領(総領地区)	その他
全体	1,590	1,092	1,238	251	145	660	260	259	94	65	107	91	286	90	35	25	79
	57.4 %	39.4 %	44.7 %	9.1 %	5.2 %	23.8 %	9.4 %	9.3 %	3.4 %	2.3 %	3.9 %	3.3 %	10.3 %	3.2 %	1.3 %	0.9 %	2.9 %
20歳未満	62.5 %	35.0 %	32.5 %	5.0 %	2.5 %	17.5 %	7.5 %	7.5 %	0.0 %	2.5 %	7.5 %	5.0 %	22.5 %	0.0 %	2.5 %	0.0 %	0.0 %
20～24歳	60.7 %	25.8 %	32.6 %	5.6 %	0.0 %	22.5 %	2.2 %	3.4 %	4.5 %	11.2 %	7.9 %	3.4 %	29.2 %	2.2 %	0.0 %	0.0 %	3.4 %
25～29歳	60.4 %	39.6 %	37.8 %	3.6 %	9.0 %	18.9 %	8.1 %	7.2 %	1.8 %	4.5 %	5.4 %	2.7 %	17.1 %	0.0 %	2.7 %	0.9 %	4.5 %
30～34歳	62.8 %	41.9 %	39.9 %	4.7 %	5.4 %	17.6 %	4.7 %	6.1 %	3.4 %	4.1 %	4.7 %	2.0 %	12.2 %	0.7 %	0.0 %	0.0 %	4.7 %
35～39歳	67.8 %	32.2 %	33.9 %	7.0 %	6.1 %	26.1 %	12.2 %	9.6 %	5.2 %	3.5 %	4.3 %	2.6 %	10.4 %	0.9 %	0.9 %	0.0 %	5.2 %
40～44歳	68.2 %	40.9 %	39.0 %	7.8 %	9.1 %	18.2 %	9.7 %	7.1 %	1.9 %	3.9 %	5.8 %	3.2 %	15.6 %	1.3 %	0.6 %	0.6 %	1.9 %
45～49歳	64.0 %	39.4 %	42.9 %	14.9 %	5.7 %	21.1 %	7.4 %	7.4 %	2.9 %	2.3 %	3.4 %	2.9 %	11.4 %	1.7 %	0.6 %	0.0 %	2.3 %
50～54歳	54.7 %	39.7 %	39.7 %	14.7 %	5.6 %	21.6 %	8.6 %	8.2 %	1.7 %	1.7 %	3.9 %	3.0 %	9.5 %	3.9 %	0.4 %	0.4 %	3.9 %
55～59歳	54.1 %	42.8 %	46.6 %	10.3 %	5.5 %	19.2 %	7.2 %	8.6 %	4.1 %	1.7 %	4.5 %	2.4 %	13.7 %	4.5 %	0.7 %	0.0 %	3.8 %
60～64歳	60.6 %	39.0 %	45.1 %	6.1 %	4.5 %	24.6 %	12.5 %	11.0 %	2.7 %	1.5 %	5.3 %	4.2 %	8.0 %	3.4 %	1.5 %	0.4 %	4.2 %
65～69歳	63.6 %	45.5 %	56.2 %	7.4 %	4.5 %	21.9 %	8.7 %	10.3 %	5.0 %	1.7 %	2.5 %	1.2 %	6.2 %	4.1 %	0.4 %	1.7 %	1.7 %
70～74歳	57.5 %	41.0 %	49.1 %	9.0 %	3.9 %	29.9 %	10.2 %	11.7 %	5.1 %	1.2 %	2.4 %	5.1 %	7.8 %	3.9 %	1.2 %	2.1 %	0.6 %
75歳以上	46.5 %	37.5 %	48.7 %	10.2 %	5.3 %	29.3 %	11.8 %	11.6 %	3.1 %	1.3 %	2.5 %	4.0 %	5.8 %	4.7 %	2.9 %	1.8 %	2.5 %

□地区別

	国営備北丘陵公園(庄原地区)	上野公園・ゆめさくら(庄原地区)	かんぼの郷(庄原地区)	クロカンパーク・ひば道後山高原荘(西城地区)	西城温水ブルー水夢(西城地区)	帝釈峡・休暇村・まほろばの里(東城地区)	リフレッシュハウス東城(東城地区)	遊YOUさろん東城(東城地区)	鮎の里公園(口和地区)	ほたる見公園(口和地区)	大鬼谷オートキャンプ場(高野地区)	たかの温泉神之瀬の湯(高野地区)	吾妻山・ドルフィンバレー(比和地区)	比和自然科学博物館(比和地区)	リストアステーション(総領地区)	ふるさとセンター田総・総領(総領地区)	その他
庄原地区	69.0 %	60.0 %	57.7 %	4.6 %	3.1 %	17.6 %	0.6 %	0.9 %	3.4 %	1.6 %	2.1 %	0.9 %	9.5 %	1.4 %	0.3 %	0.8 %	2.9 %
西城地区	46.8 %	36.0 %	43.8 %	32.1 %	29.9 %	11.0 %	2.3 %	1.3 %	0.3 %	1.0 %	1.6 %	1.0 %	7.1 %	1.9 %	0.0 %	0.6 %	4.9 %
東城地区	41.7 %	14.0 %	27.1 %	10.6 %	0.8 %	50.3 %	37.9 %	36.3 %	0.0 %	0.8 %	0.8 %	1.6 %	4.4 %	0.8 %	0.2 %	0.0 %	2.2 %
口和地区	58.0 %	25.5 %	33.8 %	7.6 %	1.9 %	17.2 %	0.0 %	1.3 %	31.2 %	19.1 %	1.3 %	1.3 %	11.5 %	1.3 %	0.0 %	0.0 %	3.8 %
高野地区	50.0 %	14.8 %	33.8 %	1.4 %	0.0 %	9.2 %	0.0 %	0.0 %	0.0 %	1.4 %	47.2 %	42.3 %	14.8 %	2.8 %	0.0 %	0.0 %	3.5 %
比和地区	57.1 %	25.6 %	39.1 %	2.3 %	1.5 %	12.8 %	0.8 %	0.0 %	0.8 %	3.0 %	0.8 %	3.0 %	51.9 %	39.8 %	0.0 %	0.0 %	0.8 %
総領地区	62.7 %	32.4 %	38.2 %	4.9 %	1.0 %	20.6 %	0.0 %	5.9 %	0.0 %	1.0 %	0.0 %	0.0 %	5.9 %	1.0 %	28.4 %	12.7 %	1.0 %

好きな庄原市の施設では、年齢別・全体とも「国営備北丘陵公園」「かんぼの郷」が高いポイントを示している。地区別では、それぞれの居住地区にある代表的な施設のポイントも高くなっている。

### 3. 市政に対する評価と課題

#### 1 2. 「分権・自治の確立」について－満足度（1つだけに○）

##### ● 年齢別

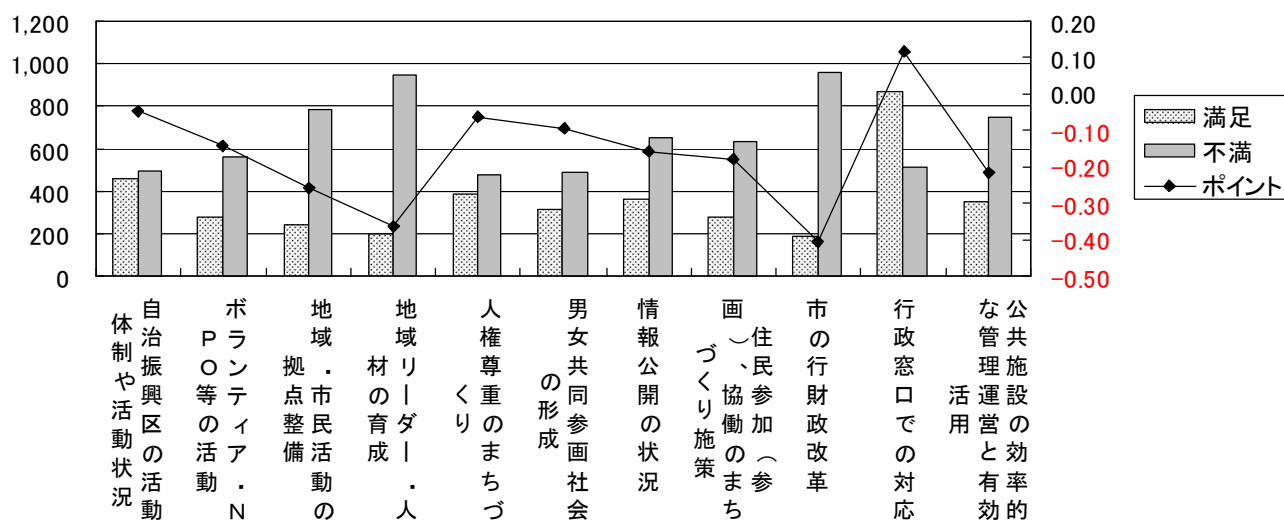
20歳未満、35～49歳で「自治振興区の活動体制や活動状況」、30～64歳で「地域・市民活動の拠点整備」、25～49歳で「地域リーダー・人材の育成」の満足度が低くなっている。

##### ● 地区別

総領地区で「行政窓口での対応」の満足度が高く、庄原、東城、西城、比和地区で「地域・市民活動の拠点整備」「地域リーダー・人材の育成」「市の行財政改革」が低くなっている。

	合計	たいへん満足	満足	どちらともいえない	不満	たいへん不満	無回答	ポイント
1. 自治振興区の活動体制や活動状況	2,771	48	411	1,618	371	126	197	-0.05
2. ボランティア・NPO等の活動	2,771	31	248	1,646	459	104	283	-0.14
3. 地域・市民活動の拠点整備	2,771	14	234	1,420	678	109	316	-0.26
4. 地域リーダー・人材の育成	2,771	20	181	1,328	769	179	294	-0.37
5. 人権尊重のまちづくり	2,771	20	371	1,625	375	99	281	-0.07
6. 男女共同参画社会の形成	2,771	20	298	1,673	404	82	294	-0.09
7. 情報公開の状況	2,771	29	328	1,460	526	128	300	-0.16
8. 住民参加（参画）、協働のまちづくり施策	2,771	16	267	1,546	522	110	310	-0.18
9. 市の行財政改革	2,771	9	177	1,331	714	239	301	-0.40
10. 行政窓口での対応	2,771	65	802	1,134	397	121	252	0.12
11. 公共施設の効率的な管理運営と有効活用	2,771	21	331	1,395	580	166	278	-0.22

注) ポイントは、 $((\text{「たいへん満足」} \times 2 \text{点} + \text{「満足」} \times 1 \text{点}) - (\text{「不満」} \times -1 \text{点} + \text{「大変不満」} \times -2 \text{点})) \div (\text{不明を除く回答者数})$ で算出



##### ● 全体

「行政の窓口での対応」の満足度が高く、「市の行財政改革」「地域リーダー・人材の育成」が低くなっている。

13. 「分権・自治の確立」について、特に重要と思われるものは何ですか？  
(2つ以内に○)

■年齢別

	自治振興区 によるまち づくり	ボランティ ア・NPO・市 民活動への 支援	人権尊重の まちづくり	住民参加、 協働のまち づくり	行財政改革	公共施設等 の効率的な 運営	その他
全体	1,120 40.4 %	328 11.8 %	448 16.2 %	822 29.7 %	852 30.7 %	874 31.5 %	37 1.3 %
20歳未満	32.5 %	15.0 %	22.5 %	27.5 %	32.5 %	32.5 %	0.0 %
20～24歳	34.8 %	12.4 %	15.7 %	28.1 %	31.5 %	30.3 %	1.1 %
25～29歳	27.0 %	16.2 %	10.8 %	31.5 %	27.9 %	44.1 %	2.7 %
30～34歳	33.1 %	12.2 %	17.6 %	29.1 %	31.8 %	35.1 %	1.4 %
35～39歳	33.0 %	11.3 %	13.9 %	27.0 %	31.3 %	38.3 %	1.7 %
40～44歳	31.8 %	18.2 %	13.0 %	32.5 %	31.8 %	33.1 %	1.9 %
45～49歳	27.4 %	10.9 %	19.4 %	28.0 %	35.4 %	37.7 %	1.1 %
50～54歳	37.5 %	9.9 %	11.2 %	35.8 %	31.9 %	37.5 %	2.2 %
55～59歳	39.0 %	12.0 %	13.4 %	35.3 %	34.6 %	36.6 %	2.4 %
60～64歳	45.5 %	9.8 %	13.3 %	31.1 %	34.8 %	34.5 %	1.1 %
65～69歳	47.5 %	11.6 %	19.8 %	36.8 %	31.0 %	26.0 %	0.4 %
70～74歳	43.4 %	11.4 %	16.2 %	27.8 %	32.0 %	26.3 %	0.9 %
75歳以上	49.3 %	11.3 %	20.4 %	21.8 %	24.5 %	24.0 %	0.9 %

□地区別

	自治振興区 によるまち づくり	ボランティ ア・NPO・市 民活動への 支援	人権尊重の まちづくり	住民参加、 協働のまち づくり	行財政改革	公共施設等 の効率的な 運営	その他
庄原地区	34.9 %	11.8 %	16.2 %	31.3 %	32.6 %	33.3 %	1.5 %
西城地区	40.6 %	13.3 %	14.9 %	25.3 %	33.1 %	32.8 %	2.6 %
東城地区	44.4 %	11.5 %	14.0 %	26.5 %	33.0 %	31.6 %	0.9 %
口和地区	44.6 %	14.0 %	22.9 %	32.5 %	27.4 %	21.7 %	0.6 %
高野地区	47.9 %	11.3 %	21.1 %	33.1 %	19.7 %	26.8 %	0.7 %
比和地区	58.6 %	5.3 %	11.3 %	39.1 %	16.5 %	33.8 %	0.8 %
総領地区	42.2 %	15.7 %	22.5 %	22.5 %	28.4 %	26.5 %	1.0 %

年齢で違いが見られるものの、全体では、「自治振興区によるまちづくり」、次いで「公共施設の効率的な運営」「行財政改革」が高いポイントを示している。

## 14. 「定住環境の充実」について－満足度

### ● 年齢別

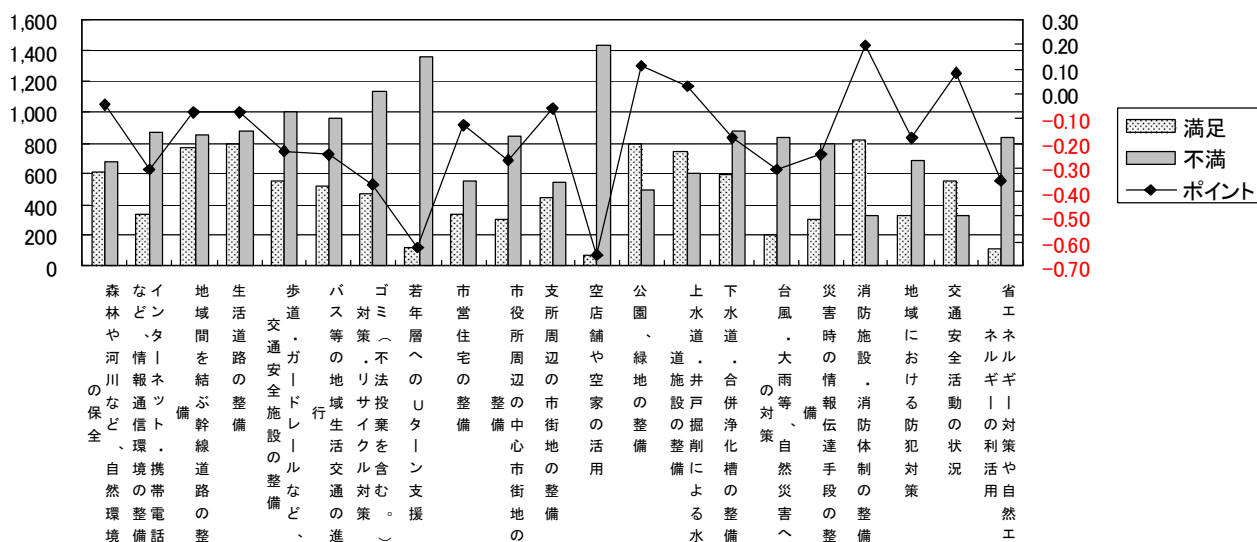
60歳以上で「消防施設・消防体制の整備」、35～39歳、70歳以上で「交通安全活動の状況」の満足度が高く、20～24歳、45～59歳で「若年層へのUターン支援」、30～34歳で「省エネルギー対策や自然エネルギーの利活用」が低くなっている。

### ● 地区別

東城、口和、高野、総領地区で「消防施設・消防体制の整備」「交通安全活動の状況」の満足度が高く、西城、東城、比和地区で「若年層へのUターン支援」、庄原、東城、比和地区で「空き店舗や空家の活用」が低くなっている。

	合計	たいへん満足	満足	どちらともいえない	不満	たいへん不満	無回答	ポイント
1. 森林や河川など、自然環境の保全	2,771	39	577	1,209	584	94	268	-0.05
2. インターネット・携帯電話など、情報通信環境の整備	2,771	24	317	1,266	596	268	300	-0.31
3. 地域間を結ぶ幹線道路の整備	2,771	41	730	884	703	147	266	-0.07
4. 生活道路の整備	2,771	44	756	841	716	162	252	-0.08
5. 歩道・ガードレールなど、交通安全施設の整備	2,771	28	520	973	824	173	253	-0.24
6. バス等の地域生活交通の進行	2,771	43	478	1,047	728	231	244	-0.25
7. ゴミ（不法投棄を含む。）対策・リサイクル対策	2,771	33	434	937	832	303	232	-0.37
8. 若年層へのUターン支援	2,771	16	102	1,055	1,005	350	243	-0.62
9. 市営住宅の整備	2,771	19	318	1,601	427	126	280	-0.13
10. 市役所周辺の中心市街地の整備	2,771	30	269	1,344	686	160	282	-0.27
11. 支所周辺の市街地の整備	2,771	37	409	1,478	446	90	311	-0.06
12. 空き店舗や空家の活用	2,771	15	54	1,009	1,139	295	259	-0.65
13. 公園・緑地の整備	2,771	59	731	1,217	406	86	272	0.11
14. 上水道・井戸掘削による水道施設の整備	2,771	70	676	1,166	449	151	259	0.03
15. 下水道・合併浄化槽の整備	2,771	58	530	1,054	641	235	253	-0.18
16. 台風・大雨等、自然災害への対策	2,771	16	183	1,495	664	168	245	-0.31
17. 災害時の情報伝達手段の整備	2,771	21	276	1,412	644	149	269	-0.25
18. 消防施設・消防体制の整備	2,771	54	770	1,365	261	68	253	0.19
19. 地域における防犯対策	2,771	19	300	1,515	577	110	250	-0.18
20. 交通安全活動の状況	2,771	32	516	1,637	269	55	262	0.08
21. 省エネルギー対策や自然エネルギーの利活用	2,771	11	102	1,558	661	170	269	-0.35

注) ポイントは、((「たいへん満足×2点」+「満足×1点」) - (「不満×-1点」+「大変不満×-2点」)) ÷ (不明を除く回答者数)で算出



### ● 全体

「消防施設・消防体制の整備」「公園・緑地の整備」の満足度が高く、「若年層へのUターン支援」「空き店舗や空家の活用」が非常に低くなっている。

15. 「定住環境の充実」について、特に重要と思われるものは何ですか？  
(2つ以内に○)

■ 年齢別

	自然環境の保全や環境教育の推進	情報通信環境の充実	幹線道路、生活道路などの基盤整備	生活交通対策	ゴミ対策、リサイクル対策	自然環境やさつやま環境を活かした定住対策	中心市街地の活性化、市街地の整備	公園、緑地の整備	上下水道などの整備	防犯・防犯対策	省エネルギー対策や自然エネルギーの活用	その他
全体	475 17.1%	379 13.7%	657 23.7%	490 17.7%	408 14.7%	458 16.5%	544 19.6%	94 3.4%	534 19.3%	446 16.1%	162 5.8%	106 3.8%
20歳未満	12.5%	30.0%	22.5%	12.5%	5.0%	10.0%	32.5%	5.0%	15.0%	20.0%	2.5%	2.5%
20～24歳	13.5%	28.1%	16.9%	23.6%	9.0%	10.1%	36.0%	6.7%	11.2%	12.4%	3.4%	2.2%
25～29歳	11.7%	29.7%	19.8%	15.3%	11.7%	7.2%	29.7%	7.2%	12.6%	17.1%	4.5%	8.1%
30～34歳	16.2%	26.4%	16.2%	14.2%	12.8%	14.2%	22.3%	8.8%	18.9%	12.2%	6.1%	6.8%
35～39歳	15.7%	19.1%	22.6%	18.3%	15.7%	9.6%	20.9%	5.2%	20.9%	12.2%	8.7%	8.7%
40～44歳	17.5%	16.2%	29.2%	20.8%	14.9%	11.7%	18.8%	3.9%	13.6%	10.4%	7.1%	10.4%
45～49歳	14.9%	10.9%	25.1%	21.7%	13.1%	18.3%	24.6%	2.3%	23.4%	17.7%	4.6%	6.3%
50～54歳	16.8%	17.2%	25.0%	15.9%	17.2%	19.8%	21.6%	3.0%	20.3%	9.9%	6.9%	4.7%
55～59歳	17.8%	9.9%	23.6%	18.5%	17.5%	18.5%	19.5%	2.7%	20.5%	13.0%	11.0%	2.7%
60～64歳	16.3%	14.4%	24.2%	12.9%	15.5%	22.3%	24.2%	1.9%	20.5%	17.0%	7.2%	3.8%
65～69歳	20.2%	9.9%	25.6%	15.7%	10.7%	23.6%	17.4%	4.1%	22.3%	13.6%	7.9%	1.7%
70～74歳	21.0%	7.5%	26.3%	21.0%	13.2%	16.8%	15.0%	2.7%	18.3%	19.8%	3.9%	0.3%
75歳以上	17.1%	8.5%	22.9%	17.8%	17.8%	14.9%	13.1%	1.8%	20.2%	21.8%	2.9%	2.2%

□ 地区別

	自然環境の保全や環境教育の推進	情報通信環境の充実	幹線道路、生活道路などの基盤整備	生活交通対策	ゴミ対策、リサイクル対策	自然環境やさつやま環境を活かした定住対策	中心市街地の活性化、市街地の整備	公園、緑地の整備	上下水道などの整備	防犯・防犯対策	省エネルギー対策や自然エネルギーの活用	その他
庄原地区	16.0%	11.9%	19.3%	15.7%	18.3%	15.1%	27.3%	3.0%	20.3%	16.8%	6.5%	3.5%
西城地区	16.9%	12.0%	23.7%	20.5%	14.0%	15.9%	17.9%	2.6%	26.9%	16.2%	4.9%	4.5%
東城地区	20.2%	14.0%	28.8%	23.4%	9.5%	16.8%	14.0%	5.8%	12.9%	17.3%	4.7%	4.7%
口和地区	17.2%	18.5%	30.6%	13.4%	11.5%	19.7%	7.6%	0.0%	24.8%	13.4%	7.0%	3.8%
高野地区	11.3%	22.5%	33.1%	12.7%	14.1%	19.7%	7.0%	2.1%	24.6%	9.9%	6.3%	2.1%
比和地区	23.3%	18.0%	27.8%	14.3%	9.8%	21.8%	14.3%	3.0%	16.5%	12.8%	6.8%	2.3%
総領地区	13.7%	13.7%	19.6%	18.6%	16.7%	20.6%	10.8%	3.9%	13.7%	16.7%	5.9%	4.9%

年齢・地区で違いが見られるものの、全体では「幹線道路、生活道路などの基盤整備」、次いで「中心市街地の活性化、市街地の整備」「上下水道などの整備」が高いポイントを示している。

## 16. 「安心」環境の充実について－満足度

### ● 年齢別

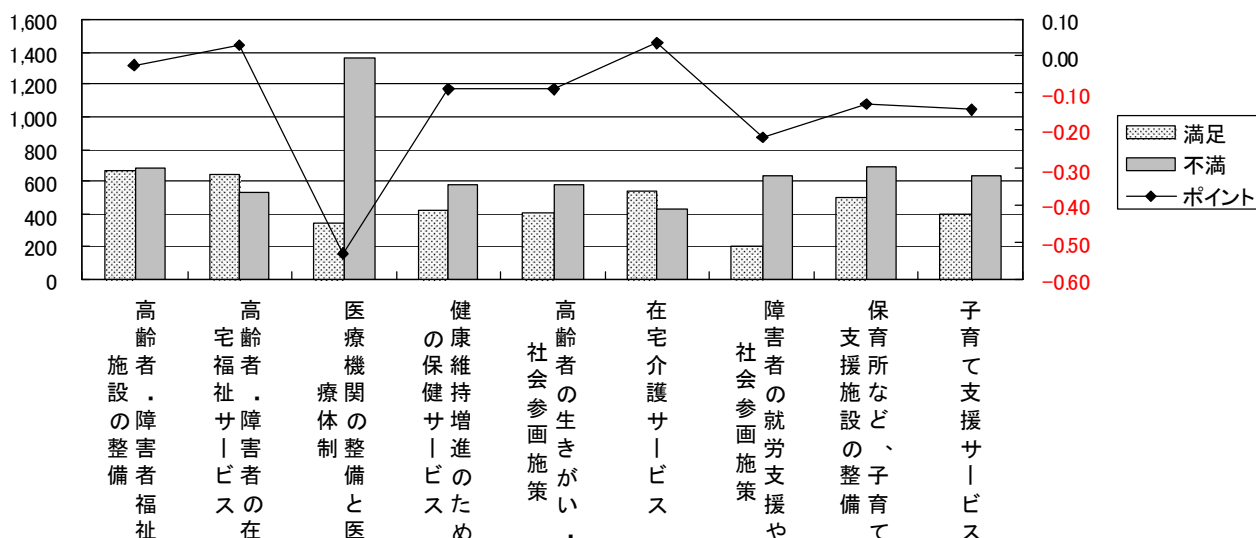
20歳未満、65歳以上で「高齢者・障害者の在宅福祉サービス」「在宅介護サービス」の満足度が高く、40～44歳、50～59歳で「障害者の就労支援や社会参加施策」、35～44歳で「保育所など子育て支援施設の整備」、25～29歳、35～44歳で「子育て支援サービス」が低くなっている。

### ● 地区別

口和、高野、比和、総領地区で「高齢者・障害者の在宅福祉サービス」「在宅介護サービス」の満足度が高く、東城、比和地区で「障害者の就労支援や社会参加施策」、西城、東城地区で「保育所など子育て支援施設の整備」「子育て支援サービス」が低くなっている。

	合計	たいへん満足	満足	どちらともいえない	不満	たいへん不満	無回答	ポイント
1. 高齢者・障害者福祉施設の整備	2,771	44	626	1,191	588	94	228	-0.02
2. 高齢者・障害者の在宅福祉サービス	2,771	41	605	1,342	455	75	253	0.03
3. 医療機関の整備と医療体制	2,771	29	317	832	1,000	362	231	-0.53
4. 健康維持増進のための保健サービス	2,771	18	397	1,495	502	78	281	-0.09
5. 高齢者の生きがい・社会参加施策	2,771	15	399	1,494	495	80	288	-0.09
6. 在宅介護サービス	2,771	30	514	1,500	374	57	296	0.03
7. 障害者の就労支援や社会参加施策	2,771	13	188	1,610	533	108	319	-0.22
8. 保育所など、子育て支援施設の整備	2,771	25	474	1,284	540	148	300	-0.13
9. 子育て支援サービス	2,771	24	372	1,430	497	138	310	-0.14

注) ポイントは、 $(「たいへん満足 \times 2点」 + 「満足 \times 1点」) - (「不満 \times -1点」 + 「大変不満 \times -2点」) \div (不明を除く回答者数)$  で算出



### ● 全体

「高齢者・障害者の住宅福祉サービス」「在宅介護サービス」の満足度が高く、「医療機関の整備と医療体制」が非常に低くなっている。

17. 「“安心”環境の充実」について、特に重要と思われるものは何ですか？  
(2つ以内に○)

■年齢別

	高齢者福祉サービス	高齢者福祉施設の整備	障害者福祉サービス	障害者福祉施設の整備	健康維持増進のための保健サービス	医療機関の整備と医療体制	在宅介護サービス	子育て支援施設の整備	子育て支援サービス	その他
全体	827	667	169	124	461	1,419	375	362	468	35
	29.8%	24.1%	6.1%	4.5%	16.6%	51.2%	13.5%	13.1%	16.9%	1.3%
20歳未満	30.0%	12.5%	5.0%	5.0%	15.0%	62.5%	7.5%	15.0%	25.0%	0.0%
20～24歳	23.6%	14.6%	12.4%	2.2%	6.7%	57.3%	5.6%	20.2%	30.3%	1.1%
25～29歳	21.6%	4.5%	6.3%	3.6%	10.8%	55.0%	7.2%	31.5%	38.7%	1.8%
30～34歳	19.6%	9.5%	6.8%	4.7%	10.1%	56.1%	6.8%	32.4%	32.4%	3.4%
35～39歳	34.8%	7.8%	9.6%	3.5%	7.0%	56.5%	7.0%	27.0%	29.6%	0.9%
40～44歳	21.4%	16.2%	7.1%	7.8%	8.4%	67.5%	12.3%	14.3%	23.4%	0.6%
45～49歳	26.3%	22.9%	6.3%	5.1%	12.0%	58.3%	18.3%	10.3%	18.3%	3.4%
50～54歳	25.4%	20.7%	4.3%	4.7%	20.3%	66.4%	12.1%	9.1%	18.5%	1.7%
55～59歳	27.7%	24.7%	6.2%	5.1%	16.1%	50.3%	13.0%	13.7%	19.9%	1.0%
60～64歳	26.9%	29.9%	4.9%	2.7%	16.7%	52.7%	14.8%	14.0%	14.8%	2.7%
65～69歳	33.1%	28.1%	8.3%	3.3%	23.1%	52.1%	14.9%	10.3%	8.7%	0.0%
70～74歳	30.8%	31.1%	4.5%	4.8%	25.1%	45.8%	13.2%	8.1%	7.8%	0.3%
75歳以上	40.0%	32.4%	5.3%	4.7%	18.0%	36.9%	18.2%	5.8%	8.7%	0.7%

□地区別

	高齢者福祉サービス	高齢者福祉施設の整備	障害者福祉サービス	障害者福祉施設の整備	健康維持増進のための保健サービス	医療機関の整備と医療体制	在宅介護サービス	子育て支援施設の整備	子育て支援サービス	その他
庄原地区	29.0%	23.1%	6.1%	4.4%	16.7%	53.7%	13.6%	13.3%	16.5%	1.5%
西城地区	31.2%	26.0%	5.5%	4.2%	19.2%	49.4%	15.3%	12.0%	15.3%	2.3%
東城地区	28.2%	23.8%	5.8%	4.7%	17.4%	51.9%	11.8%	15.4%	19.2%	0.6%
口和地区	35.7%	22.3%	11.5%	7.0%	9.6%	43.9%	22.9%	8.9%	18.5%	1.3%
高野地区	29.6%	33.1%	6.3%	7.7%	16.9%	45.8%	10.6%	9.9%	12.0%	0.0%
比和地区	32.3%	25.6%	3.0%	1.5%	19.5%	43.6%	12.0%	12.8%	17.3%	1.5%
総領地区	35.3%	21.6%	5.9%	1.0%	9.8%	52.9%	10.8%	11.8%	16.7%	1.0%

年齢別・地区別とも「医療機関の整備と医療体制」や「高齢者福祉サービス」が高いポイントを示している。



## 18. 「教育・学習環境の充実」について－満足度

### ● 年齢別

65歳以上で「小学校・中学校の施設整備」、55歳以上で「スポーツ施設の整備」「スポーツの振興・普及」の満足度が高く、20歳未満、40～44歳で「小学校・中学校における教育内容」、35～44歳で「芸術・文化活動や鑑賞機会の提供」が低くなっている。

### ● 地区別

口和、高野地区で「小学校・中学校における教育内容」の満足度が高く、比和地区で低くなっている。

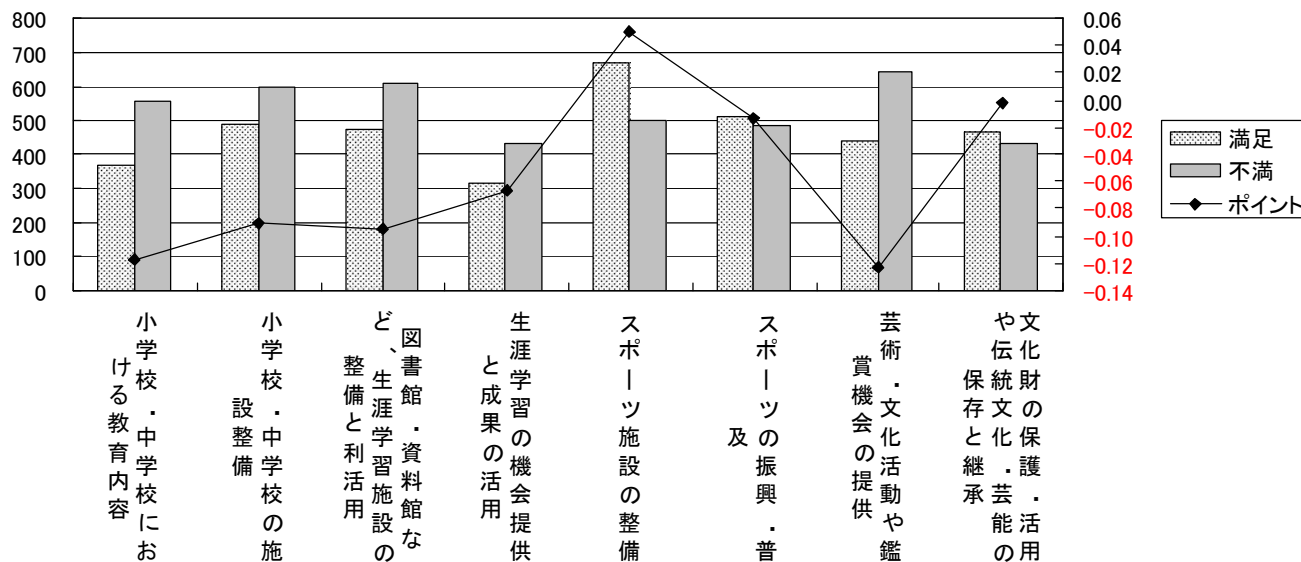
口和、比和地区で「小学校・中学校の施設整備」の満足度が高く、庄原地区で低くなっている。

口和地区で「芸術・文化活動や観賞機会の提供」の満足度が高く、東城、高野、総領地区で低くなっている。

西城、口和、比和地区で「スポーツ施設の整備」の満足度が高くなっている。

	合計	たいへん満足	満足	どちらともいえない	不満	たいへん不満	無回答	ポイント
1. 小学校・中学校における教育内容	2,771	24	344	1,507	438	120	338	-0.12
2. 小学校・中学校の施設整備	2,771	22	466	1,317	466	131	369	-0.09
3. 図書館・資料館など、生涯学習施設の整備と利活用	2,771	17	455	1,334	497	111	357	-0.10
4. 生涯学習の機会提供と成果の活用	2,771	12	305	1,647	372	59	376	-0.07
5. スポーツ施設の整備	2,771	37	635	1,230	410	90	369	0.05
6. スポーツの振興・普及	2,771	25	485	1,406	404	82	369	-0.01
7. 芸術・文化活動や鑑賞機会の提供	2,771	20	422	1,327	527	116	359	-0.12
8. 文化財の保護・活用や伝統文化・芸能の保存と継承	2,771	27	441	1,517	363	68	355	-0.00

注) ポイントは、 $((\text{「たいへん満足」} \times 2 \text{点} + \text{「満足」} \times 1 \text{点}) - (\text{「不満」} \times -1 \text{点} + \text{「大変不満」} \times -2 \text{点})) \div (\text{不明を除く回答者数})$ で算出



### ● 全体

「スポーツ施設の整備」の満足度が高く、「小中学校の教育内容」「芸術文化活動や鑑賞機会の提供」が非常に低くなっている。

19. 「教育・学習環境の充実」について、特に重要と思われるものは何ですか？  
(2つ以内に○)

■年齢別

	教育内容の充実	小学校の整備と利活用	中学校の整備	生涯学習施設の整備	生涯学習の充実	スポーツ施設の整備	スポーツの振興	芸術文化・伝統芸能の振興	その他
全体	1,482 53.5%	392 14.1%	525 18.9%	468 16.9%	626 22.6%	275 9.9%	254 9.2%	468 16.9%	81 2.9%
20歳未満	52.5%	12.5%	27.5%	12.5%	22.5%	17.5%	17.5%	17.5%	2.5%
20～24歳	44.9%	12.4%	22.5%	15.7%	18.0%	23.6%	19.1%	21.3%	0.0%
25～29歳	51.4%	16.2%	18.9%	12.6%	18.0%	13.5%	19.8%	17.1%	5.4%
30～34歳	54.1%	21.6%	13.5%	10.8%	18.9%	15.5%	12.8%	21.6%	6.8%
35～39歳	57.4%	23.5%	25.2%	9.6%	8.7%	16.5%	11.3%	15.7%	4.3%
40～44歳	56.5%	18.2%	28.6%	11.0%	21.4%	12.3%	8.4%	16.2%	5.8%
45～49歳	53.7%	10.9%	33.7%	13.1%	19.4%	13.7%	9.7%	16.6%	4.6%
50～54歳	47.0%	12.9%	26.3%	17.7%	24.1%	8.6%	12.5%	16.8%	3.0%
55～59歳	54.1%	11.0%	18.5%	19.5%	27.7%	8.9%	7.2%	19.5%	2.7%
60～64歳	59.1%	9.5%	20.8%	22.7%	27.3%	7.6%	7.6%	16.7%	1.9%
65～69歳	52.9%	12.8%	16.9%	19.0%	27.7%	8.3%	9.1%	17.8%	1.2%
70～74歳	53.6%	17.4%	13.5%	18.6%	21.9%	6.6%	4.8%	16.5%	1.2%
75歳以上	54.5%	13.1%	11.5%	17.6%	22.5%	6.5%	6.7%	14.4%	2.5%

□地区別

	教育内容の充実	小学校の整備と利活用	中学校の整備	生涯学習施設の整備	生涯学習の充実	スポーツ施設の整備	スポーツの振興	芸術文化・伝統芸能の振興	その他
庄原地区	52.4%	15.4%	31.6%	15.6%	19.0%	10.0%	7.7%	14.7%	3.2%
西城地区	56.8%	15.6%	9.1%	15.9%	24.7%	10.4%	10.7%	20.5%	3.6%
東城地区	55.9%	13.9%	8.6%	19.6%	24.3%	10.7%	10.4%	17.9%	1.9%
口和地区	50.3%	10.8%	5.1%	19.7%	31.8%	9.6%	10.8%	17.2%	3.8%
高野地区	47.2%	4.9%	9.9%	16.9%	32.4%	12.0%	11.3%	23.2%	2.8%
比和地区	59.4%	19.5%	7.5%	12.0%	24.8%	6.8%	7.5%	15.8%	3.8%
総領地区	50.0%	8.8%	8.8%	21.6%	20.6%	5.9%	11.8%	19.6%	2.0%

年齢別・地区別とも「教育内容の充実」が最も高いポイントを示しており、次いで「学校施設の整備」「生涯学習の充実」が高くなっている。

また、庄原地区で「中学校施設の整備」が高くなっている。

## 20. 「働く場」の創出について－満足度

### ● 年齢別

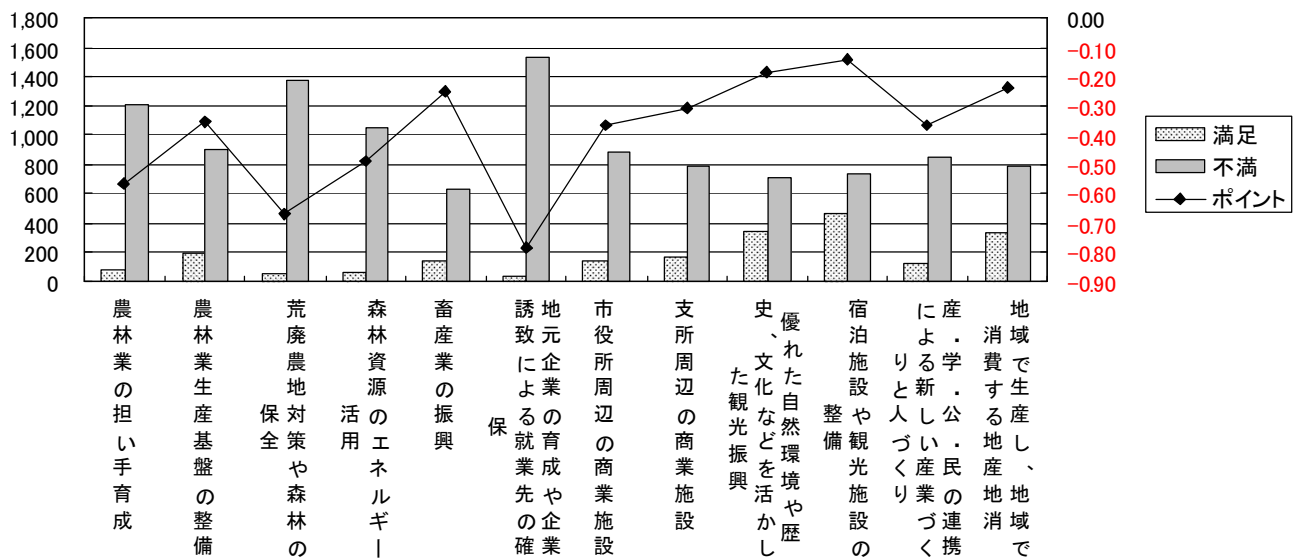
40歳以上で「農林業の担い手育成」、50歳以上で「荒廃農地対策や森林の保全」、「森林資源のエネルギー活用」、20～24歳、40～64歳で「地元企業の育成や企業誘致による就業先の確保」の満足度が低くなっている。

### ● 地区別

口和、比和地区で「農林業の担い手育成」「荒廃農地対策や森林の保全」、比和地区で「地元企業の育成や企業誘致による就業先の確保」、西城、東城、口和、比和地区で「森林資源のエネルギー活用」の満足度が低くなっている。

	合計	たいへん満足	満足	どちらともいえない	不満	たいへん不満	無回答	ポイント
1. 農林業の担い手育成	2,771	8	68	1,138	967	246	344	-0.57
2. 農林業生産基盤の整備	2,771	18	173	1,325	740	161	354	-0.35
3. 荒廃農地対策や森林の保全	2,771	5	50	994	1,067	308	347	-0.67
4. 森林資源のエネルギー活用	2,771	8	61	1,283	855	197	367	-0.49
5. 畜産業の振興	2,771	9	132	1,627	503	122	378	-0.25
6. 地元企業の育成や企業誘致による就業先の確保	2,771	4	37	849	1,117	412	352	-0.78
7. 市役所周辺の商業施設	2,771	16	128	1,383	722	165	357	-0.37
8. 支所周辺の商業施設	2,771	20	153	1,437	634	145	382	-0.31
9. 優れた自然環境や歴史、文化などを活かした観光振興	2,771	24	319	1,366	601	107	354	-0.19
10. 宿泊施設や観光施設の整備	2,771	27	442	1,221	616	114	351	-0.14
11. 産・学・公・民の連携による新しい産業づくりと人づくり	2,771	13	113	1,434	680	173	358	-0.37
12. 地域で生産し、地域で消費する地産地消	2,771	17	312	1,318	644	136	344	-0.23

注) ポイントは、 $((\text{たいへん満足} \times 2 \text{点}) + \text{満足} \times 1 \text{点}) - (\text{不満} \times -1 \text{点}) + \text{大変不満} \times -2 \text{点}) \div (\text{不明を除く回答者数})$ で算出



### ● 全体

全体的に満足度が低くなっており、中でも「地元企業の育成や企業誘致による就業先の確保」「荒廃農地対策や森林の保全」が非常に低くなっている。

## 21. 「働く場」の創出について、特に重要と思われるものは何ですか？

(2つ以内に○)

### ■年齢別

	農業の振興	林業の振興	畜産業の振興	工業の振興	商業の振興	観光産業の振興	地元企業の育成や企業誘致	産・学・公・民の連携	自然環境やさとかま環境を活かした産業興し	その他
全体	827	220	114	293	284	395	1,451	481	530	33
	29.8%	7.9%	4.1%	10.6%	10.2%	14.3%	52.4%	17.4%	19.1%	1.2%
20歳未満	17.5%	0.0%	0.0%	17.5%	10.0%	12.5%	62.5%	22.5%	20.0%	2.5%
20～24歳	21.3%	2.2%	1.1%	6.7%	19.1%	19.1%	53.9%	16.9%	16.9%	1.1%
25～29歳	16.2%	1.8%	3.6%	10.8%	26.1%	18.0%	50.5%	18.0%	20.7%	1.8%
30～34歳	16.2%	2.7%	2.0%	6.8%	19.6%	15.5%	52.7%	20.9%	23.6%	1.4%
35～39歳	21.7%	5.2%	4.3%	12.2%	22.6%	20.0%	45.2%	23.5%	17.4%	0.9%
40～44歳	16.2%	1.9%	3.2%	7.8%	16.9%	17.5%	63.0%	18.8%	20.1%	1.3%
45～49歳	24.0%	7.4%	1.7%	9.7%	13.1%	18.3%	66.9%	14.9%	18.3%	1.7%
50～54歳	32.3%	6.5%	2.6%	10.8%	8.6%	15.1%	56.5%	13.8%	21.1%	2.6%
55～59歳	30.8%	8.2%	4.5%	14.4%	8.2%	13.4%	56.5%	11.0%	23.3%	1.4%
60～64歳	27.3%	7.6%	4.2%	15.5%	6.4%	14.0%	62.1%	17.4%	23.1%	0.4%
65～69歳	33.5%	9.5%	4.5%	13.6%	5.8%	14.9%	52.5%	21.5%	19.0%	0.4%
70～74歳	37.7%	10.2%	5.1%	9.6%	8.7%	11.7%	48.8%	20.7%	15.3%	0.3%
75歳以上	39.5%	13.5%	6.2%	7.6%	4.0%	10.5%	40.0%	16.4%	16.2%	1.3%

### □地区別

	農業の振興	林業の振興	畜産業の振興	工業の振興	商業の振興	観光産業の振興	地元企業の育成や企業誘致	産・学・公・民の連携	自然環境やさとかま環境を活かした産業興し	その他
庄原地区	28.6%	6.7%	3.5%	11.2%	12.6%	14.6%	54.0%	17.9%	18.1%	1.4%
西城地区	27.9%	10.1%	2.3%	10.1%	10.4%	12.7%	54.5%	17.2%	17.5%	1.3%
東城地区	28.8%	9.7%	6.2%	10.7%	10.1%	14.5%	51.7%	18.5%	17.4%	0.8%
口和地区	36.9%	5.1%	5.1%	9.6%	4.5%	13.4%	44.6%	16.6%	24.2%	1.3%
高野地区	44.4%	7.0%	4.2%	7.7%	8.5%	11.3%	49.3%	12.0%	23.2%	0.7%
比和地区	36.8%	6.0%	6.0%	9.0%	3.0%	24.1%	54.1%	11.3%	22.6%	1.5%
総領地区	20.6%	15.7%	1.0%	11.8%	3.9%	5.9%	48.0%	19.6%	29.4%	1.0%

年齢別・地区別とも同様に「地元企業の育成や企業誘致」「農業の振興」「自然環境やさとかま環境を活かした産業興し」が高いポイントを示している。

## 2.2. 5つのテーマの中で最も重視するものは何ですか？（1つだけに○）

### ■年齢別

	分権・自治の 確立	定住環境の 充実	”安心”環境 の充実	教育・学習環 境の充実	”働く場”の 創出
全体	73 2.6 %	642 23.2 %	579 20.9 %	225 8.1 %	972 35.1 %
20歳未満	2.5 %	17.5 %	12.5 %	7.5 %	47.5 %
20～24歳	1.1 %	25.8 %	20.2 %	1.1 %	33.7 %
25～29歳	0.0 %	27.0 %	26.1 %	15.3 %	27.0 %
30～34歳	0.7 %	20.9 %	26.4 %	14.9 %	29.7 %
35～39歳	1.7 %	30.4 %	10.4 %	26.1 %	22.6 %
40～44歳	1.9 %	20.8 %	16.2 %	11.0 %	42.2 %
45～49歳	1.1 %	23.4 %	18.3 %	6.3 %	44.6 %
50～54歳	1.3 %	20.7 %	23.3 %	5.2 %	44.4 %
55～59歳	1.4 %	20.2 %	16.1 %	5.1 %	51.0 %
60～64歳	4.5 %	27.7 %	17.8 %	6.1 %	34.5 %
65～69歳	4.5 %	24.0 %	24.0 %	5.8 %	31.4 %
70～74歳	2.4 %	25.4 %	23.4 %	7.8 %	31.1 %
75歳以上	4.5 %	21.3 %	23.8 %	7.3 %	27.6 %

### □地区別

	分権・自治の 確立	定住環境の 充実	”安心”環境 の充実	教育・学習環 境の充実	”働く場”の 創出
庄原地区	2.4 %	22.3 %	21.6 %	10.0 %	34.4 %
西城地区	4.2 %	21.1 %	18.2 %	5.2 %	39.6 %
東城地区	1.6 %	28.0 %	20.9 %	7.8 %	32.4 %
口和地区	3.8 %	24.2 %	21.7 %	6.4 %	31.2 %
高野地区	2.8 %	19.7 %	18.3 %	5.6 %	42.3 %
比和地区	4.5 %	21.1 %	21.1 %	4.5 %	40.6 %
総領地区	2.9 %	17.6 %	24.5 %	6.9 %	38.2 %

分野別で最も重視されているのは「働く場の創出」で、次いで「定住環境の充実」「安心環境の充実」が高いポイントを示している。

## 4. 協働のまちづくりについて

### 23. 活動分野のうち、現在、参加されているものがありますか？

《活動分野》

- |              |                 |                |
|--------------|-----------------|----------------|
| ①自治会や自治振興区活動 | ②国際交流・外国人との交流活動 | ③消防・防災・防犯活動    |
| ④消費生活への支援活動  | ⑤自然保護や環境の保全活動   | ⑥まちの美化・緑化活動    |
| ⑦高齢者の支援活動    | ⑧障害児や障害者の支援活動   | ⑨健康づくり活動       |
| ⑩子育て支援活動     | ⑩青少年の健全育成活動     | ⑫男女共同参画社会づくり活動 |
| ⑬レクリエーション活動  | ⑭スポーツ活動         | ⑮芸術文化活動        |
| ⑯その他（        |                 | ）              |

#### ■年齢別

	現在活動に参加している（個人または行政との協働を含みます）	活動に参加していない	活動に参加することができない
全体	1,419 51.2 %	356 12.8 %	170 6.1 %
20歳未満	30.0 %	30.0 %	7.5 %
20～24歳	34.8 %	32.6 %	11.2 %
25～29歳	44.1 %	29.7 %	5.4 %
30～34歳	51.4 %	25.7 %	5.4 %
35～39歳	54.8 %	13.9 %	10.4 %
40～44歳	59.7 %	14.9 %	6.5 %
45～49歳	62.3 %	13.1 %	4.6 %
50～54歳	62.9 %	13.4 %	3.9 %
55～59歳	63.4 %	12.3 %	3.8 %
60～64歳	56.8 %	8.7 %	4.5 %
65～69歳	59.5 %	6.6 %	3.3 %
70～74歳	47.9 %	6.6 %	5.7 %
75歳以上	35.5 %	9.6 %	9.3 %

#### □地区別

	現在活動に参加している（個人または行政との協働を含みます）	活動に参加していない	活動に参加することができない
庄原地区	46.2 %	15.8 %	7.5 %
西城地区	59.1 %	6.8 %	5.2 %
東城地区	53.6 %	12.6 %	5.3 %
口和地区	54.1 %	9.6 %	3.8 %
高野地区	59.2 %	8.5 %	4.9 %
比和地区	69.2 %	9.0 %	2.3 %
総領地区	42.2 %	13.7 %	7.8 %

過半数の市民が「自治会または自治振興区の活動」を中心として、地域活動に参加している。若年層になるにつれ「活動に参加していない」の割合が高くなっている。

23-1. (23の付問 「現在活動に参加している。」と回答した方のみ、ご回答ください。)  
現在参加している活動分野について（5つ以内を選択）

■年齢別

	自治会 や自治 振興区 活動	国際交 流・外国 人との 交流活 動	消防・災 害・防犯 活動	消費生 活への 支援活 動	自然保 護や環 境の保 全活動	まちの 美化・緑 化活動	高齢者 の支援 活動	障害児 や障害 者の支 援活動	健康づ くり活 動	子育て 支援活 動	青少年 の健全 育成活 動	男女共 同参画 社会づ くり活 動	レクリ エーシ ョン活 動	スポー ツ活動	芸術文 化活動	その他
全体	909 64.1 %	58 4.1 %	245 17.3 %	46 3.2 %	197 13.9 %	349 24.6 %	271 19.1 %	74 5.2 %	252 17.8 %	93 6.6 %	93 6.6 %	68 4.8 %	165 11.6 %	289 20.4 %	185 13.0 %	16 1.1 %
20歳未満	41.7 %	16.7 %	25.0 %	8.3 %	25.0 %	16.7 %	8.3 %	0.0 %	0.0 %	0.0 %	25.0 %	0.0 %	0.0 %	41.7 %	41.7 %	0.0 %
20～24歳	41.9 %	9.7 %	22.6 %	0.0 %	6.5 %	19.4 %	9.7 %	3.2 %	3.2 %	6.5 %	9.7 %	6.5 %	12.9 %	45.2 %	12.9 %	0.0 %
25～29歳	36.7 %	10.2 %	26.5 %	4.1 %	6.1 %	18.4 %	10.2 %	4.1 %	8.2 %	10.2 %	2.0 %	6.1 %	22.4 %	30.6 %	8.2 %	2.0 %
30～34歳	55.3 %	3.9 %	38.2 %	1.3 %	6.6 %	19.7 %	6.6 %	1.3 %	2.6 %	18.4 %	6.6 %	2.6 %	9.2 %	42.1 %	5.3 %	1.3 %
35～39歳	52.4 %	6.3 %	33.3 %	1.6 %	6.3 %	14.3 %	3.2 %	4.8 %	9.5 %	15.9 %	7.9 %	0.0 %	12.7 %	38.1 %	11.1 %	1.6 %
40～44歳	63.0 %	5.4 %	31.5 %	1.1 %	7.6 %	18.5 %	8.7 %	5.4 %	7.6 %	8.7 %	5.4 %	1.1 %	6.5 %	28.3 %	13.0 %	1.1 %
45～49歳	58.7 %	3.7 %	30.3 %	2.8 %	8.3 %	17.4 %	9.2 %	4.6 %	8.3 %	4.6 %	6.4 %	2.8 %	6.4 %	21.1 %	9.2 %	0.9 %
50～54歳	75.3 %	4.8 %	22.6 %	6.8 %	10.3 %	20.5 %	10.3 %	4.1 %	7.5 %	6.2 %	8.9 %	1.4 %	11.0 %	17.1 %	14.4 %	1.4 %
55～59歳	77.8 %	2.7 %	13.5 %	2.2 %	16.2 %	23.2 %	14.6 %	5.4 %	13.5 %	4.9 %	5.9 %	6.5 %	9.2 %	14.1 %	15.1 %	1.1 %
60～64歳	71.3 %	3.3 %	9.3 %	2.0 %	22.0 %	32.0 %	22.7 %	4.7 %	18.0 %	7.3 %	7.3 %	5.3 %	12.0 %	14.0 %	13.3 %	0.7 %
65～69歳	68.1 %	2.1 %	8.3 %	6.9 %	20.8 %	29.9 %	30.6 %	8.3 %	27.8 %	6.3 %	3.5 %	6.9 %	13.9 %	15.3 %	13.2 %	2.8 %
70～74歳	59.4 %	3.8 %	6.3 %	3.1 %	16.3 %	29.4 %	31.9 %	5.6 %	29.4 %	5.0 %	5.6 %	5.6 %	13.8 %	15.0 %	13.8 %	0.0 %
75歳以上	60.0 %	3.1 %	8.2 %	2.6 %	13.3 %	29.2 %	33.3 %	6.2 %	37.4 %	1.5 %	7.2 %	8.2 %	14.4 %	15.4 %	14.4 %	1.0 %

□地区別

	自治会 や自治 振興区 活動	国際交 流・外国 人との 交流活 動	消防・災 害・防犯 活動	消費生 活への 支援活 動	自然保 護や環 境の保 全活動	まちの 美化・緑 化活動	高齢者 の支援 活動	障害児 や障害 者の支 援活動	健康づ くり活 動	子育て 支援活 動	青少年 の健全 育成活 動	男女共 同参画 社会づ くり活 動	レクリ エーシ ョン活 動	スポー ツ活動	芸術文 化活動	その他
庄原地区	55.3 %	6.0 %	15.4 %	3.4 %	11.6 %	23.9 %	17.4 %	6.8 %	13.0 %	7.5 %	7.2 %	4.1 %	8.4 %	17.9 %	13.8 %	1.5 %
西城地区	76.9 %	2.7 %	17.6 %	2.7 %	10.4 %	18.7 %	23.1 %	4.4 %	20.3 %	5.5 %	3.8 %	3.8 %	14.3 %	19.2 %	14.3 %	1.1 %
東城地区	68.3 %	1.7 %	14.5 %	4.1 %	16.3 %	27.6 %	18.3 %	4.1 %	26.2 %	7.3 %	6.1 %	5.2 %	15.7 %	22.1 %	7.8 %	0.9 %
口和地区	64.7 %	9.4 %	18.8 %	4.7 %	14.1 %	31.8 %	22.4 %	2.4 %	14.1 %	5.9 %	5.9 %	5.9 %	10.6 %	20.0 %	21.2 %	0.0 %
高野地区	73.8 %	4.8 %	23.8 %	2.4 %	20.2 %	40.5 %	19.0 %	2.4 %	16.7 %	0.0 %	10.7 %	10.7 %	7.1 %	35.7 %	13.1 %	0.0 %
比和地区	66.3 %	0.0 %	26.1 %	1.1 %	17.4 %	10.9 %	25.0 %	4.3 %	15.2 %	9.8 %	6.5 %	4.3 %	20.7 %	17.4 %	14.1 %	1.1 %
総領地区	67.4 %	0.0 %	30.2 %	0.0 %	18.6 %	16.3 %	14.0 %	9.3 %	20.9 %	0.0 %	7.0 %	2.3 %	4.7 %	20.9 %	20.9 %	2.3 %



23-2. (23-1の付問 「現在活動に参加している。」と回答した方のみ、ご回答ください。)  
 今後、さらに参加したい活動分野について（5つ以内を選択）

■年齢別

	自治会 や自治 振興区 活動	国際交 流・外国 人との 交流活 動	消防・防 災・防犯 活動	消費生 活への 支援活 動	自然保 護や観 光の保 全活動	まちの 美化・緑 地活動	高齢者 の支援 活動	障害児 や障害 者の支 援活動	健康づ くり活 動	子育て 支援活 動	青少年 の健全 育成活 動	男女共 同参画 社会づ くり活 動	レクリ エーシ ョン活 動	スポー ツ活動	芸術文 化活動	その他
全体	50	96	56	63	197	177	140	84	205	92	84	70	124	101	135	3
	3.5%	6.8%	3.9%	4.4%	13.9%	12.5%	9.9%	5.9%	14.4%	6.5%	5.9%	4.9%	8.7%	7.1%	9.5%	0.2%
20歳未満	0.0%	8.3%	8.3%	0.0%	16.7%	16.7%	16.7%	0.0%	8.3%	16.7%	8.3%	0.0%	0.0%	0.0%	8.3%	0.0%
20～24歳	0.0%	22.6%	3.2%	3.2%	9.7%	9.7%	12.9%	9.7%	9.7%	16.1%	6.5%	3.2%	6.5%	12.9%	3.2%	0.0%
25～29歳	4.1%	2.0%	2.0%	2.0%	6.1%	12.2%	4.1%	2.0%	16.3%	8.2%	6.1%	4.1%	2.0%	16.3%	12.2%	2.0%
30～34歳	2.6%	19.7%	10.5%	6.6%	13.2%	11.8%	7.9%	7.9%	11.8%	14.5%	2.6%	6.6%	9.2%	10.5%	14.5%	0.0%
35～39歳	3.2%	12.7%	3.2%	6.3%	7.9%	9.5%	11.1%	7.9%	9.5%	9.5%	1.6%	6.3%	6.3%	11.1%	9.5%	0.0%
40～44歳	0.0%	7.6%	0.0%	4.3%	9.8%	7.6%	6.5%	7.6%	14.1%	9.8%	5.4%	3.3%	4.3%	8.7%	10.9%	0.0%
45～49歳	3.7%	9.2%	1.8%	1.8%	15.6%	12.8%	8.3%	10.1%	15.6%	2.8%	7.3%	2.8%	6.4%	4.6%	14.7%	0.0%
50～54歳	4.8%	9.6%	2.7%	3.4%	20.5%	18.5%	11.0%	5.5%	18.5%	3.4%	7.5%	5.5%	11.6%	9.6%	11.0%	0.0%
55～59歳	1.6%	4.9%	4.3%	6.5%	18.4%	9.2%	13.0%	4.3%	18.4%	8.6%	4.3%	5.9%	10.8%	5.4%	12.4%	0.0%
60～64歳	5.3%	7.3%	6.0%	8.0%	16.0%	15.3%	14.0%	8.0%	19.3%	6.0%	10.0%	6.0%	13.3%	11.3%	7.3%	0.0%
65～69歳	4.2%	4.2%	4.2%	3.5%	17.4%	16.7%	10.4%	6.9%	12.5%	6.3%	4.2%	2.1%	11.8%	4.9%	4.2%	0.7%
70～74歳	5.0%	1.9%	3.1%	3.8%	11.3%	14.4%	6.3%	3.1%	13.1%	1.9%	7.5%	7.5%	7.5%	3.1%	7.5%	0.0%
75歳以上	4.1%	2.1%	4.6%	3.1%	8.7%	8.2%	8.7%	4.1%	9.2%	5.1%	5.1%	4.6%	6.7%	4.1%	8.2%	0.5%

□地区別

	自治会 や自治 振興区 活動	国際交 流・外国 人との 交流活 動	消防・防 災・防犯 活動	消費生 活への 支援活 動	自然保 護や観 光の保 全活動	まちの 美化・緑 地活動	高齢者 の支援 活動	障害児 や障害 者の支 援活動	健康づ くり活 動	子育て 支援活 動	青少年 の健全 育成活 動	男女共 同参画 社会づ くり活 動	レクリ エーシ ョン活 動	スポー ツ活動	芸術文 化活動	その他
庄原地区	3.6 %	7.5 %	3.6 %	4.6 %	14.0 %	12.8 %	11.3 %	6.1 %	16.0 %	7.2 %	5.8 %	4.8 %	7.3 %	8.4 %	7.7 %	0.3 %
西城地区	2.7 %	6.0 %	3.8 %	3.8 %	13.7 %	13.7 %	6.0 %	3.8 %	13.2 %	4.9 %	7.7 %	4.4 %	9.9 %	4.9 %	8.2 %	0.0 %
東城地区	4.9 %	5.2 %	5.5 %	4.1 %	12.2 %	11.3 %	9.9 %	6.7 %	12.8 %	6.7 %	6.4 %	4.9 %	9.3 %	7.8 %	10.8 %	0.3 %
口和地区	1.2 %	3.5 %	2.4 %	4.7 %	10.6 %	7.1 %	11.8 %	5.9 %	11.8 %	8.2 %	3.5 %	4.7 %	7.1 %	5.9 %	9.4 %	0.0 %
高野地区	2.4 %	13.1 %	1.2 %	4.8 %	16.7 %	8.3 %	8.3 %	4.8 %	16.7 %	7.1 %	4.8 %	4.8 %	14.3 %	4.8 %	15.5 %	0.0 %
比和地区	3.3 %	7.6 %	5.4 %	7.6 %	17.4 %	18.5 %	8.7 %	7.6 %	17.4 %	3.3 %	5.4 %	7.6 %	14.1 %	6.5 %	9.8 %	0.0 %
総領地区	2.3 %	4.7 %	2.3 %	0.0 %	20.9 %	18.6 %	7.0 %	4.7 %	2.3 %	4.7 %	4.7 %	4.7 %	0.0 %	2.3 %	18.6 %	0.0 %

現在、活動に参加している人が、さらに活動したい分野としては、年齢・地区で違いが見られるものの、全体では「健康づくり活動」「自然保護や観光の保全活動」「まちの美化・緑化活動」が高いポイントを示している。

24. (23の付問 「活動に参加していない。」「活動に参加することができない。」と回答した方のみ、ご回答ください。)

今後、参加したいと考えている活動分野ありますか？

■年齢別

	現在は参加していないが、 今後は次の分野で活動に 参加したい	今後も活動に参加できな い、または参加したくない
全体	229 43.5%	223 42.4%
20歳未満	53.3%	40.0%
20～24歳	71.8%	20.5%
25～29歳	51.3%	43.6%
30～34歳	56.5%	37.0%
35～39歳	60.7%	35.7%
40～44歳	48.5%	48.5%
45～49歳	61.3%	35.5%
50～54歳	52.5%	35.0%
55～59歳	59.6%	34.0%
60～64歳	42.9%	42.9%
65～69歳	37.5%	41.7%
70～74歳	24.4%	51.2%
75歳以上	10.6%	56.7%

□地区別

	現在は参加していないが、 今後は次の分野で活動に 参加したい	今後も活動に参加できな い、または参加したくない
庄原地区	43.7%	46.4%
西城地区	32.4%	32.4%
東城地区	48.7%	37.4%
口和地区	57.1%	19.0%
高野地区	36.8%	36.8%
比和地区	46.7%	26.7%
総領地区	22.7%	72.7%

現在、活動に参加していない市民の約半数は、市民活動への参加を望んでいる。

24-1 (23の付問 「活動に参加していない」「活動に参加できない」と回答した方のみ、ご回答ください。)  
 今後、参加したいと考えている活動分野について（5つ以内を選択）

■年齢別

	自治会や自治振興区活動	国際交流・開国人との交流活動	消防・防災・防犯活動	消費生活への支援活動	自然保護や環境の保全活動	まちの美化・緑化活動	高齢者の支援活動	障害児や障害者の支援活動	健康づくり活動	子育て支援活動	青少年の健全育成活動	男女共同参画社会づくり活動	レクリエーション活動	スポーツ活動	芸術文化活動	その他
全体	45	33	8	6	59	71	58	27	69	54	16	14	44	44	49	0
	19.7%	14.4%	3.5%	2.6%	25.8%	31.0%	25.3%	11.8%	30.1%	23.6%	7.0%	6.1%	19.2%	19.2%	21.4%	0.0%
20歳未満	12.5%	37.5%	0.0%	12.5%	37.5%	25.0%	25.0%	12.5%	25.0%	25.0%	0.0%	12.5%	25.0%	37.5%	25.0%	0.0%
20～24歳	10.7%	17.9%	7.1%	3.6%	28.6%	35.7%	7.1%	10.7%	17.9%	28.6%	3.6%	7.1%	21.4%	32.1%	28.6%	0.0%
25～29歳	15.0%	25.0%	0.0%	0.0%	20.0%	20.0%	15.0%	10.0%	35.0%	20.0%	5.0%	5.0%	30.0%	25.0%	30.0%	0.0%
30～34歳	11.5%	26.9%	0.0%	0.0%	19.2%	26.9%	19.2%	15.4%	23.1%	34.6%	0.0%	7.7%	11.5%	19.2%	11.5%	0.0%
35～39歳	11.8%	17.6%	11.8%	5.9%	11.8%	23.5%	23.5%	11.8%	17.6%	35.3%	5.9%	0.0%	23.5%	35.3%	35.3%	0.0%
40～44歳	18.8%	6.3%	0.0%	0.0%	37.5%	18.8%	18.8%	18.8%	12.5%	37.5%	12.5%	0.0%	18.8%	37.5%	18.8%	0.0%
45～49歳	21.1%	5.3%	0.0%	5.3%	21.1%	21.1%	26.3%	15.8%	21.1%	21.1%	10.5%	5.3%	10.5%	15.8%	21.1%	0.0%
50～54歳	4.8%	0.0%	9.5%	4.8%	19.0%	33.3%	33.3%	19.0%	33.3%	23.8%	19.0%	0.0%	9.5%	4.8%	19.0%	0.0%
55～59歳	32.1%	14.3%	3.6%	3.6%	28.6%	32.1%	32.1%	10.7%	50.0%	14.3%	10.7%	17.9%	25.0%	7.1%	25.0%	0.0%
60～64歳	33.3%	6.7%	6.7%	0.0%	40.0%	46.7%	33.3%	6.7%	60.0%	6.7%	13.3%	13.3%	33.3%	20.0%	6.7%	0.0%
65～69歳	55.6%	11.1%	0.0%	0.0%	22.2%	55.6%	55.6%	0.0%	44.4%	33.3%	0.0%	0.0%	22.2%	0.0%	22.2%	0.0%
70～74歳	30.0%	10.0%	0.0%	0.0%	20.0%	30.0%	60.0%	10.0%	30.0%	10.0%	0.0%	0.0%	20.0%	10.0%	20.0%	0.0%
75歳以上	27.3%	9.1%	0.0%	0.0%	36.4%	45.5%	18.2%	0.0%	18.2%	9.1%	0.0%	0.0%	0.0%	0.0%	9.1%	0.0%

□地区別

	自治会 や自治 振興区 活動	国際交 流・開国 人との 交流活 動	消防・防 災・防犯 活動	消費生 活への 支援活 動	自然保 護や環 境の保 全活動	まちの 美化・緑 化活動	高齢者 の支援 活動	障害児 や障害 者の支 援活動	健康づ くり活 動	子育て 支援活 動	青少年 の健全 育成活 動	男女共 同参画 社会づ くり活 動	レクリ エーシ ョン活 動	スポー ツ活動	芸術文 化活動	その他
庄原地区	13.2 %	12.4 %	2.3 %	2.3 %	30.2 %	32.6 %	24.0 %	11.6 %	31.8 %	23.3 %	7.0 %	5.4 %	15.5 %	19.4 %	20.9 %	0.0 %
西城地区	58.3 %	8.3 %	0.0 %	0.0 %	16.7 %	33.3 %	33.3 %	25.0 %	41.7 %	8.3 %	16.7 %	8.3 %	16.7 %	16.7 %	16.7 %	0.0 %
東城地区	23.2 %	21.4 %	3.6 %	5.4 %	17.9 %	28.6 %	25.0 %	7.1 %	32.1 %	23.2 %	7.1 %	7.1 %	26.8 %	19.6 %	25.0 %	0.0 %
口和地区	25.0 %	8.3 %	8.3 %	0.0 %	25.0 %	33.3 %	41.7 %	25.0 %	8.3 %	41.7 %	8.3 %	0.0 %	16.7 %	8.3 %	41.7 %	0.0 %
高野地区	14.3 %	28.6 %	14.3 %	0.0 %	42.9 %	28.6 %	0.0 %	0.0 %	14.3 %	0.0 %	0.0 %	14.3 %	28.6 %	28.6 %	0.0 %	0.0 %
比和地区	28.6 %	14.3 %	14.3 %	0.0 %	0.0 %	28.6 %	42.9 %	14.3 %	42.9 %	28.6 %	0.0 %	14.3 %	14.3 %	14.3 %	0.0 %	0.0 %
総領地区	40.0 %	0.0 %	0.0 %	0.0 %	20.0 %	20.0 %	20.0 %	20.0 %	0.0 %	60.0 %	0.0 %	0.0 %	40.0 %	40.0 %	20.0 %	0.0 %

現在、活動に参加していない人で、今後、参加したい分野について、若年層は「スポーツ活動」「国際交流」「子育て支援活動」への関心が高く、中年層は「高齢者の支援活動」「健康づくり活動」が高くなっている。

全体では「まちの美化・緑化活動」が最も高く、次いで「健康づくり活動」「自然保護や環境の保全活動」となっている。

また、各地区によって関心の高さに違いがある。

## 5. 市政への市民参加について

### 25. 市政に関心がありますか？（1つだけに○）

#### ■年齢別

	大変関心がある	まあまあ関心がある	あまり関心はない	まったく関心は無い
全体	759 27.4 %	1,348 48.6 %	504 18.2 %	78 2.8 %
20歳未満	17.5 %	45.0 %	32.5 %	5.0 %
20～24歳	7.9 %	43.8 %	37.1 %	9.0 %
25～29歳	10.8 %	49.5 %	28.8 %	9.9 %
30～34歳	22.3 %	47.3 %	25.0 %	3.4 %
35～39歳	20.9 %	46.1 %	25.2 %	7.0 %
40～44歳	15.6 %	55.8 %	23.4 %	5.2 %
45～49歳	21.7 %	52.0 %	24.6 %	1.1 %
50～54歳	27.6 %	48.7 %	19.4 %	2.2 %
55～59歳	32.2 %	46.2 %	18.5 %	1.7 %
60～64歳	32.2 %	49.2 %	14.4 %	1.9 %
65～69歳	36.8 %	51.2 %	9.1 %	0.8 %
70～74歳	32.0 %	48.8 %	14.1 %	0.9 %
75歳以上	30.5 %	48.0 %	13.1 %	2.2 %

#### □地区別

	大変関心がある	まあまあ関心がある	あまり関心はない	まったく関心は無い
庄原地区	27.3 %	48.8 %	18.2 %	2.9 %
西城地区	25.6 %	49.4 %	19.5 %	2.9 %
東城地区	29.0 %	48.0 %	18.4 %	2.3 %
口和地区	26.1 %	49.7 %	17.8 %	3.2 %
高野地区	27.5 %	46.5 %	20.4 %	3.5 %
比和地区	27.1 %	55.6 %	12.8 %	2.3 %
総領地区	25.5 %	48.0 %	17.6 %	2.9 %

市政への関心は、「関心がある（大変・まあまあ）」が全体で 76%と高く、特に比和地区では 82%と非常に高くなっている。

## 26. 市民の意見・提言が市政に反映されていると思いますか？（1つだけに○）

### ■年齢別

	よく反映されていると思う	まあまあ反映されていると思う	どちらともいえない	あまり反映されているとは思わない	まったく反映されていないと思う	その他
全体	37 1.3 %	484 17.5 %	966 34.9 %	1,001 36.1 %	155 5.6 %	31 1.1 %
20歳未満	0.0 %	15.0 %	32.5 %	45.0 %	7.5 %	0.0 %
20～24歳	0.0 %	11.2 %	40.4 %	40.4 %	4.5 %	1.1 %
25～29歳	0.0 %	11.7 %	27.0 %	53.2 %	5.4 %	0.9 %
30～34歳	0.7 %	9.5 %	36.5 %	43.9 %	6.8 %	0.7 %
35～39歳	0.9 %	10.4 %	33.9 %	43.5 %	10.4 %	0.9 %
40～44歳	1.3 %	13.6 %	34.4 %	41.6 %	7.8 %	1.3 %
45～49歳	1.1 %	9.1 %	38.3 %	42.9 %	5.7 %	1.1 %
50～54歳	0.9 %	15.1 %	32.8 %	38.8 %	9.1 %	0.9 %
55～59歳	0.3 %	16.1 %	27.7 %	44.2 %	8.2 %	1.4 %
60～64歳	1.9 %	13.6 %	30.3 %	44.7 %	7.6 %	0.8 %
65～69歳	1.2 %	21.5 %	37.2 %	34.3 %	1.7 %	2.1 %
70～74歳	1.2 %	24.0 %	41.3 %	23.1 %	3.6 %	0.9 %
75歳以上	2.9 %	25.1 %	36.5 %	23.6 %	3.1 %	1.3 %

### □地区別

	よく反映されていると思う	まあまあ反映されていると思う	どちらともいえない	あまり反映されているとは思わない	まったく反映されていないと思う	その他
庄原地区	1.6 %	20.7 %	34.2 %	33.5 %	5.3 %	1.5 %
西城地区	1.3 %	13.6 %	34.1 %	40.6 %	5.5 %	0.3 %
東城地区	0.6 %	14.5 %	33.8 %	39.6 %	7.5 %	1.1 %
口和地区	0.6 %	15.3 %	40.1 %	36.3 %	3.8 %	0.6 %
高野地区	0.0 %	14.1 %	33.1 %	44.4 %	4.9 %	0.7 %
比和地区	2.3 %	17.3 %	36.1 %	37.6 %	4.5 %	0.0 %
総領地区	3.9 %	16.7 %	43.1 %	26.5 %	3.9 %	2.0 %

市民の意見や提言の市政反映については、18歳～65歳までの幅広い年齢層で「あまり反映されているとは思わない」の割合が最も高くなっており、若い世代に、その傾向が強くなっている。

一方、65歳以上の高齢者は「どちらともいえない」が最も高くなっており、「まあまあ反映されていると思う。」が他の年齢層に比べ高くとなっている。

地区別では、西城、東城、高野、比和地区で「あまり反映されているとは思わない」の割合が高くなっている。

## 27. 市政への意見・提言の機会や手段、方法に満足度していますか？（1つだけに○）

### ■年齢別

	大変満足している	満足している	どちらとも いえない	不満がある	大変不満がある
全体	15	184	1,665	639	156
	0.5 %	6.6 %	60.1 %	23.1 %	5.6 %
20歳未満	0.0 %	0.0 %	55.0 %	27.5 %	17.5 %
20～24歳	0.0 %	3.4 %	65.2 %	23.6 %	5.6 %
25～29歳	0.0 %	0.0 %	55.9 %	35.1 %	7.2 %
30～34歳	0.0 %	3.4 %	63.5 %	23.0 %	8.1 %
35～39歳	1.7 %	2.6 %	57.4 %	29.6 %	8.7 %
40～44歳	0.6 %	3.9 %	59.1 %	25.3 %	9.7 %
45～49歳	0.6 %	4.0 %	58.9 %	30.9 %	4.6 %
50～54歳	1.3 %	1.7 %	56.0 %	29.7 %	8.2 %
55～59歳	0.0 %	6.5 %	58.6 %	23.6 %	7.9 %
60～64歳	1.1 %	8.0 %	54.2 %	28.0 %	6.4 %
65～69歳	0.4 %	10.3 %	63.6 %	20.7 %	2.1 %
70～74歳	0.6 %	7.5 %	65.0 %	17.7 %	3.3 %
75歳以上	0.4 %	11.6 %	62.2 %	14.5 %	2.9 %

### □地区別

	大変満足している	満足している	どちらとも いえない	不満がある	大変不満がある
庄原地区	0.4 %	6.7 %	61.5 %	22.4 %	5.2 %
西城地区	0.6 %	6.2 %	61.7 %	24.4 %	4.5 %
東城地区	0.5 %	6.9 %	56.7 %	25.1 %	7.0 %
口和地区	0.6 %	7.6 %	56.7 %	21.0 %	5.7 %
高野地区	0.7 %	4.2 %	61.3 %	26.8 %	4.9 %
比和地区	1.5 %	6.8 %	60.9 %	21.8 %	5.3 %
総領地区	1.0 %	6.9 %	63.7 %	15.7 %	7.8 %

市政への意見・提言の方法についての満足度は、「どちらともいえない。」が60%と高く、「満足している」は、7%程度と非常に低くなっている。



28. 市政への市民参加、意見・提言の反映についてどのような方法が望ましいですか？  
(2つ以内に○)

■年齢別

	アンケート調査	パブリックコメント	住民説明会・市政懇談会	ワークショップ	公募による各種委員会等への参加	市長・職員との直接対話	その他
全体	1,036 37.4 %	664 24.0 %	1,159 41.8 %	337 12.2 %	270 9.7 %	568 20.5 %	55 2.0 %
20歳未満	50.0 %	32.5 %	32.5 %	15.0 %	7.5 %	32.5 %	0.0 %
20～24歳	37.1 %	37.1 %	24.7 %	16.9 %	10.1 %	25.8 %	3.4 %
25～29歳	45.0 %	44.1 %	20.7 %	16.2 %	11.7 %	13.5 %	6.3 %
30～34歳	49.3 %	35.8 %	28.4 %	13.5 %	10.1 %	19.6 %	1.4 %
35～39歳	38.3 %	40.9 %	28.7 %	13.9 %	9.6 %	20.0 %	2.6 %
40～44歳	33.8 %	32.5 %	29.9 %	20.8 %	17.5 %	16.2 %	2.6 %
45～49歳	30.9 %	35.4 %	40.0 %	16.6 %	11.4 %	18.9 %	1.7 %
50～54歳	30.6 %	31.9 %	37.5 %	16.8 %	12.1 %	20.7 %	1.7 %
55～59歳	31.8 %	22.3 %	44.2 %	15.1 %	11.3 %	22.3 %	1.7 %
60～64歳	34.5 %	18.9 %	50.0 %	11.7 %	11.4 %	25.0 %	2.3 %
65～69歳	41.7 %	19.0 %	53.3 %	11.6 %	7.0 %	21.1 %	1.2 %
70～74歳	40.1 %	15.6 %	50.0 %	9.3 %	7.8 %	18.6 %	1.2 %
75歳以上	38.5 %	12.2 %	46.7 %	4.7 %	6.7 %	20.5 %	2.0 %

□地区別

	アンケート調査	パブリックコメント	住民説明会・市政懇談会	ワークショップ	公募による各種委員会等への参加	市長・職員との直接対話	その他
庄原地区	37.6 %	26.0 %	38.8 %	11.9 %	10.0 %	20.3 %	2.7 %
西城地区	39.9 %	25.0 %	42.5 %	10.7 %	10.4 %	18.8 %	1.9 %
東城地区	36.9 %	22.3 %	44.1 %	12.8 %	10.4 %	22.7 %	1.1 %
口和地区	35.0 %	20.4 %	43.3 %	14.6 %	12.7 %	17.8 %	2.5 %
高野地区	33.8 %	19.7 %	50.0 %	14.8 %	4.9 %	21.1 %	2.8 %
比和地区	34.6 %	20.3 %	51.9 %	11.3 %	9.0 %	18.8 %	0.0 %
総領地区	46.1 %	24.5 %	38.2 %	9.8 %	3.9 %	22.5 %	0.0 %

市政への意見・提言の方法として、若年層は「アンケート調査」「パブリックコメント」など間接的な方法を、45歳以上は「住民説明会・市政懇談会」など直接的な方法を求めている。全体では、「住民説明会・市政懇談会」が最も高いポイントを示している。

## 29. 市からの情報提供について、不足と感ずるものがありますか？（2つ以内に○）

### ■年齢別

	予算や各種計画に関する情報	市民サービスの実施に関する情報	行事、祭り、イベントに関する情報	ボランティア、市民活動に関する情報	生涯学習、文化活動に関する情報	高齢者・障害者福祉サービスに関する情報	子育てや教育相談に関する情報	公共施設などの利用方法に関する情報	その他
全体	703 25.4%	893 32.2%	247 8.9%	213 7.7%	192 6.9%	580 20.9%	230 8.3%	560 20.2%	78 2.8%
20歳未満	42.5%	32.5%	17.5%	7.5%	10.0%	12.5%	15.0%	15.0%	2.5%
20～24歳	25.8%	23.6%	16.9%	14.6%	5.6%	10.1%	12.4%	21.3%	4.5%
25～29歳	21.6%	28.8%	23.4%	7.2%	6.3%	9.0%	18.9%	25.2%	6.3%
30～34歳	23.0%	29.1%	15.5%	5.4%	5.4%	11.5%	28.4%	31.8%	2.0%
35～39歳	25.2%	33.0%	11.3%	7.0%	2.6%	8.7%	19.1%	27.8%	5.2%
40～44歳	27.3%	36.4%	11.7%	7.8%	5.8%	15.6%	14.9%	22.7%	1.3%
45～49歳	30.9%	35.4%	13.1%	6.3%	5.1%	16.0%	7.4%	20.0%	3.4%
50～54歳	27.6%	39.2%	10.3%	7.3%	6.5%	19.0%	6.5%	22.8%	2.2%
55～59歳	29.8%	39.4%	6.5%	12.0%	9.9%	17.8%	7.2%	18.2%	3.8%
60～64歳	31.8%	33.7%	8.3%	7.6%	8.0%	16.3%	6.1%	19.7%	3.4%
65～69歳	29.3%	38.8%	6.6%	6.6%	5.8%	23.6%	3.7%	21.1%	2.9%
70～74歳	21.9%	29.3%	5.1%	6.6%	8.1%	25.4%	3.3%	20.7%	0.6%
75歳以上	17.6%	25.3%	4.0%	6.7%	7.1%	34.9%	3.5%	13.8%	2.7%

### □地区別

	予算や各種計画に関する情報	市民サービスの実施に関する情報	行事、祭り、イベントに関する情報	ボランティア、市民活動に関する情報	生涯学習、文化活動に関する情報	高齢者・障害者福祉サービスに関する情報	子育てや教育相談に関する情報	公共施設などの利用方法に関する情報	その他
庄原地区	22.3%	33.4%	9.1%	8.3%	7.2%	22.1%	9.2%	19.6%	3.2%
西城地区	30.8%	32.5%	9.1%	6.2%	5.2%	22.7%	3.9%	20.1%	3.9%
東城地区	27.6%	31.9%	7.5%	6.2%	6.5%	20.2%	9.8%	22.6%	2.0%
口和地区	21.0%	38.2%	5.7%	12.1%	7.0%	18.5%	10.8%	16.6%	2.5%
高野地区	35.9%	21.1%	12.0%	8.5%	4.9%	14.8%	4.9%	24.6%	4.9%
比和地区	33.8%	30.1%	10.5%	5.3%	9.0%	19.5%	6.0%	14.3%	0.8%
総領地区	17.6%	32.4%	13.7%	9.8%	9.8%	21.6%	5.9%	19.6%	1.0%

市からの情報で不足と感ずているものは、18歳～24歳で「予算や各種計画に関する情報」、25歳～74歳の幅広い年齢層で「市民サービスの実施に関する情報」「公共施設等の利用に関する情報」が高くなっている。

### 30. 市からの情報は、どのような手段で入手されていますか？（2つ以内に○）

#### ■年齢別

	広報誌	新聞	インターネット(市のホームページ)	防災行政無線・オフトーク	出前トーク	パンフレットやちらし	回覧文書	その他
全体	1,808	321	85	388	22	307	1,878	27
	65.2 %	11.6 %	3.1 %	14.0 %	0.8 %	11.1 %	67.8 %	1.0 %
20歳未満	67.5 %	10.0 %	5.0 %	10.0 %	2.5 %	20.0 %	52.5 %	0.0 %
20～24歳	50.6 %	13.5 %	9.0 %	14.6 %	3.4 %	20.2 %	51.7 %	3.4 %
25～29歳	64.0 %	18.0 %	8.1 %	9.9 %	3.6 %	14.4 %	48.6 %	2.7 %
30～34歳	63.5 %	14.9 %	9.5 %	7.4 %	0.0 %	11.5 %	54.7 %	2.0 %
35～39歳	69.6 %	14.8 %	7.0 %	15.7 %	0.0 %	7.8 %	53.0 %	0.9 %
40～44歳	72.7 %	12.3 %	7.1 %	9.1 %	0.0 %	11.0 %	66.2 %	1.9 %
45～49歳	76.6 %	10.9 %	5.7 %	12.6 %	0.0 %	10.3 %	60.6 %	2.3 %
50～54歳	70.7 %	9.1 %	3.4 %	14.7 %	0.9 %	9.5 %	69.4 %	0.9 %
55～59歳	68.5 %	10.3 %	2.1 %	17.1 %	1.4 %	10.3 %	68.2 %	1.0 %
60～64歳	66.7 %	10.6 %	0.4 %	15.5 %	0.4 %	7.6 %	78.0 %	0.0 %
65～69歳	66.5 %	11.6 %	1.2 %	14.5 %	0.0 %	12.8 %	75.6 %	0.0 %
70～74歳	63.8 %	10.8 %	0.0 %	13.8 %	1.2 %	11.4 %	73.4 %	0.6 %
75歳以上	58.2 %	10.9 %	0.9 %	15.5 %	0.5 %	10.9 %	72.5 %	0.5 %

#### □地区別

	広報誌	新聞	インターネット(市のホームページ)	防災行政無線・オフトーク	出前トーク	パンフレットやちらし	回覧文書	その他
庄原地区	69.4 %	13.2 %	3.8 %	0.2 %	1.1 %	10.5 %	74.0 %	1.1 %
西城地区	56.2 %	9.1 %	3.6 %	34.7 %	1.3 %	12.0 %	58.4 %	1.3 %
東城地区	60.6 %	10.0 %	1.9 %	23.4 %	0.5 %	9.7 %	68.8 %	0.8 %
口和地区	65.0 %	10.8 %	0.6 %	25.5 %	0.6 %	15.3 %	64.3 %	0.6 %
高野地区	71.1 %	11.3 %	2.8 %	22.5 %	0.0 %	9.2 %	56.3 %	1.4 %
比和地区	63.9 %	10.5 %	3.0 %	24.1 %	0.0 %	15.8 %	63.2 %	0.8 %
総領地区	66.7 %	11.8 %	4.9 %	23.5 %	0.0 %	15.7 %	43.1 %	0.0 %

情報の入手方法は、年齢別・地区別とも「広報誌」「回覧文書」が高いポイントを示しており、地区別では、庄原地区を除き「防災行政無線やオフトーク」の割合も高くなっている。

## 6. 今後の居住意向について

### 3 1. 庄原市は住みよいまちですか？（1つだけに○）

#### ■年齢別

	住みよい	まあまあ住みよい	どちらともいえない	あまり住みよいとはいえない	住みにくい
全体	395 14.3 %	1,154 41.6 %	597 21.5 %	453 16.3 %	102 3.7 %
20歳未満	7.5 %	22.5 %	40.0 %	27.5 %	2.5 %
20～24歳	18.0 %	30.3 %	24.7 %	21.3 %	4.5 %
25～29歳	9.0 %	40.5 %	22.5 %	17.1 %	9.9 %
30～34歳	10.1 %	37.8 %	23.0 %	20.9 %	6.1 %
35～39歳	11.3 %	30.4 %	27.8 %	23.5 %	7.0 %
40～44歳	3.2 %	43.5 %	18.8 %	27.3 %	7.1 %
45～49歳	11.4 %	40.6 %	25.7 %	18.3 %	2.9 %
50～54歳	6.9 %	45.7 %	22.0 %	18.5 %	5.2 %
55～59歳	11.3 %	40.4 %	22.9 %	18.8 %	4.5 %
60～64歳	15.9 %	41.3 %	20.5 %	18.2 %	2.3 %
65～69歳	14.0 %	44.2 %	22.7 %	16.1 %	1.2 %
70～74歳	17.4 %	45.5 %	21.3 %	9.3 %	2.4 %
75歳以上	22.5 %	44.2 %	16.9 %	9.8 %	1.8 %

#### □地区別

	住みよい	まあまあ住みよい	どちらともいえない	あまり住みよいとはいえない	住みにくい
庄原地区	16.8 %	43.3 %	17.2 %	16.2 %	4.1 %
西城地区	10.7 %	46.8 %	24.7 %	11.0 %	3.9 %
東城地区	10.7 %	38.8 %	26.3 %	19.0 %	3.1 %
口和地区	13.4 %	43.9 %	26.8 %	11.5 %	2.5 %
高野地区	16.2 %	31.7 %	26.8 %	18.3 %	4.2 %
比和地区	12.8 %	37.6 %	23.3 %	21.1 %	3.8 %
総領地区	12.7 %	42.2 %	20.6 %	17.6 %	2.9 %

住み心地について、全体では「住みよい（まあまあを含む）」の割合が 57%となっている。しかし、20歳未満では「どちらともいえない」が最も高くなっている。

### 3 2. 庄原市に愛着を感じていますか？（1つだけに○）

#### ■年齢別

	愛着を感じる	愛着は感じない	どちらともいえない
全体	1,518 54.8 %	346 12.5 %	823 29.7 %
20歳未満	35.0 %	25.0 %	37.5 %
20～24歳	46.1 %	19.1 %	33.7 %
25～29歳	43.2 %	23.4 %	32.4 %
30～34歳	40.5 %	22.3 %	35.1 %
35～39歳	40.0 %	22.6 %	37.4 %
40～44歳	41.6 %	19.5 %	37.7 %
45～49歳	51.4 %	16.0 %	31.4 %
50～54歳	50.0 %	13.8 %	34.1 %
55～59歳	56.2 %	12.7 %	29.1 %
60～64歳	58.7 %	11.7 %	28.0 %
65～69歳	64.0 %	9.9 %	24.4 %
70～74歳	59.9 %	5.1 %	29.0 %
75歳以上	64.0 %	6.0 %	24.5 %

#### □地区別

	愛着を感じる	愛着は感じない	どちらともいえない
庄原地区	62.3 %	9.6 %	25.5 %
西城地区	51.9 %	14.3 %	29.5 %
東城地区	46.3 %	15.4 %	35.8 %
口和地区	49.0 %	20.4 %	27.4 %
高野地区	47.2 %	14.8 %	33.8 %
比和地区	57.9 %	9.0 %	31.6 %
総領地区	42.2 %	15.7 %	38.2 %

庄原市への愛着について、全体では「愛着を感じる」が 54.8%となっており、年齢層が高くなるほど、その傾向が強くなっている。

地区別では、庄原、比和地区で「愛着を感じる」の割合が高くなっている。

### 3.3. 今後も、庄原市に住みたいと思いますか？（1つだけに○）

#### ■年齢別

	このまま、ずっと庄原市で暮らす	一度は、市外へ転出すると思うが、いずれは庄原市で暮らす	多分、市外へ転出すると思う（庄原市では暮らさないと思う）	わからない
全体	2,057 74.2 %	75 2.7 %	162 5.8 %	378 13.6 %
20歳未満	17.5 %	25.0 %	17.5 %	40.0 %
20～24歳	21.3 %	15.7 %	25.8 %	34.8 %
25～29歳	46.8 %	8.1 %	17.1 %	25.2 %
30～34歳	52.7 %	6.1 %	14.9 %	23.6 %
35～39歳	67.0 %	2.6 %	10.4 %	19.1 %
40～44歳	65.6 %	1.3 %	11.0 %	20.8 %
45～49歳	73.1 %	3.4 %	6.3 %	16.0 %
50～54歳	79.7 %	1.3 %	4.7 %	11.6 %
55～59歳	83.6 %	2.1 %	1.7 %	9.6 %
60～64歳	86.4 %	1.5 %	1.9 %	7.6 %
65～69歳	86.8 %	0.8 %	2.1 %	8.3 %
70～74歳	78.7 %	0.9 %	3.0 %	12.0 %
75歳以上	81.8 %	0.7 %	2.4 %	8.7 %

#### □地区別

	このまま、ずっと庄原市で暮らす	一度は、市外へ転出すると思うが、いずれは庄原市で暮らす	多分、市外へ転出すると思う（庄原市では暮らさないと思う）	わからない
庄原地区	74.8 %	2.8 %	7.5 %	12.1 %
西城地区	77.9 %	1.9 %	2.3 %	14.0 %
東城地区	74.1 %	2.2 %	6.1 %	13.6 %
口和地区	73.9 %	3.2 %	1.9 %	16.6 %
高野地区	70.4 %	4.2 %	3.5 %	17.6 %
比和地区	74.4 %	3.8 %	6.0 %	13.5 %
総領地区	64.7 %	2.9 %	3.9 %	23.5 %

今後の居住意向については、18歳～24歳で「わからない」の割合が高くなっているが、25歳以上の年齢層では「このまま、ずっと庄原市で暮らす」が高いポイントを示しており、年齢層が高くなるにつれ、その傾向が強くなっている。

34. (33の付問 「ずっと庄原市で暮らす。」「いずれは庄原市で暮らす。」と回答した方のみ、  
ご回答ください。)  
庄原市で暮らしたいと思う理由は何ですか（2つ以内に○）

■年齢別

	親・親族 がいるから	家や土地 があるから	地域や人 に愛着が あるから	生活の便 が良いから	居住環境 が良いから	老後を庄 原で暮ら したいから	仕事があ るから	子育て環 境や教育 環境が良 いから	その他
全体	709 33.2 %	1,697 79.6 %	515 24.1 %	46 2.2 %	134 6.3 %	260 12.2 %	171 8.0 %	12 0.6 %	30 1.4 %
20歳未満	82.4 %	47.1 %	11.8 %	0.0 %	5.9 %	0.0 %	5.9 %	0.0 %	5.9 %
20～24歳	57.6 %	45.5 %	30.3 %	0.0 %	3.0 %	12.1 %	15.2 %	3.0 %	0.0 %
25～29歳	63.9 %	67.2 %	8.2 %	3.3 %	3.3 %	0.0 %	11.5 %	1.6 %	3.3 %
30～34歳	65.5 %	60.9 %	14.9 %	0.0 %	2.3 %	2.3 %	16.1 %	6.9 %	1.1 %
35～39歳	52.5 %	77.5 %	12.5 %	0.0 %	5.0 %	2.5 %	13.8 %	2.5 %	2.5 %
40～44歳	57.3 %	75.7 %	9.7 %	1.0 %	4.9 %	1.0 %	18.4 %	1.9 %	1.0 %
45～49歳	54.5 %	80.6 %	13.4 %	0.7 %	3.0 %	1.5 %	18.7 %	0.0 %	2.2 %
50～54歳	43.1 %	85.6 %	17.0 %	0.5 %	3.7 %	10.1 %	16.5 %	0.0 %	1.6 %
55～59歳	33.6 %	85.2 %	16.8 %	0.8 %	7.6 %	8.0 %	10.4 %	0.0 %	1.6 %
60～64歳	23.3 %	86.2 %	25.0 %	3.9 %	9.1 %	13.4 %	4.3 %	0.0 %	1.3 %
65～69歳	16.9 %	83.6 %	30.5 %	2.3 %	7.0 %	17.8 %	3.8 %	0.0 %	1.4 %
70～74歳	20.7 %	76.3 %	32.0 %	3.8 %	8.6 %	19.2 %	1.9 %	0.0 %	0.8 %
75歳以上	20.9 %	80.6 %	34.8 %	3.1 %	6.4 %	19.2 %	1.8 %	0.0 %	1.1 %

□地区別

	親・親族 がいるから	家や土地 があるから	地域や人 に愛着が あるから	生活の便 が良いから	居住環境 が良いから	老後を庄 原で暮ら したいから	仕事があ るから	子育て環 境や教育 環境が良 いから	その他
庄原地区	36.1 %	78.9 %	20.3 %	2.8 %	6.4 %	14.7 %	8.0 %	0.2 %	1.0 %
西城地区	34.1 %	79.3 %	32.5 %	1.2 %	5.3 %	6.5 %	7.7 %	0.4 %	1.6 %
東城地区	31.0 %	79.8 %	23.3 %	2.7 %	6.7 %	10.2 %	9.6 %	0.6 %	2.2 %
口和地区	23.1 %	80.2 %	31.4 %	0.0 %	5.8 %	9.9 %	10.7 %	1.7 %	0.8 %
高野地区	34.0 %	83.0 %	31.1 %	0.0 %	5.7 %	11.3 %	3.8 %	0.9 %	0.9 %
比和地区	28.8 %	84.6 %	27.9 %	1.0 %	7.7 %	10.6 %	4.8 %	1.0 %	1.9 %
総領地区	29.0 %	75.4 %	26.1 %	0.0 %	5.8 %	17.4 %	5.8 %	2.9 %	1.4 %

庄原市で暮らす理由としては、年齢別・地区別とも「家や土地があるから」「親・親族がいるから」が高いポイントを示している。

35. (33の付問 「多分、市外で暮らすと思う。」と回答した方のみ、ご回答ください。)  
 今後、庄原市外で暮らすと思う理由は何ですか？(2つ以内に○)

■年齢別

	親・親族 がいない から	家や土地 が取得で きないか ら	地域や人 になじめ ないから	日常生活 の便が悪 いから	居住環境 が悪いか ら	老後に不 安がある から	仕事がな いから	子育て環 境や教育 環境が不 安だから	その他
全体	26 16.0%	2 1.2%	14 8.6%	43 26.4%	18 11.0%	42 25.8%	41 25.2%	17 10.4%	37 22.7%
20歳未満	14.3%	0.0%	0.0%	42.9%	0.0%	0.0%	85.7%	28.6%	0.0%
20～24歳	8.7%	0.0%	8.7%	39.1%	4.3%	4.3%	52.2%	8.7%	26.1%
25～29歳	21.1%	5.3%	5.3%	21.1%	10.5%	5.3%	21.1%	15.8%	36.8%
30～34歳	18.2%	0.0%	4.5%	31.8%	13.6%	4.5%	40.9%	18.2%	18.2%
35～39歳	8.3%	0.0%	0.0%	25.0%	25.0%	33.3%	16.7%	25.0%	16.7%
40～44歳	17.6%	0.0%	17.6%	41.2%	5.9%	29.4%	17.6%	11.8%	17.6%
45～49歳	9.1%	9.1%	18.2%	0.0%	18.2%	27.3%	0.0%	0.0%	54.5%
50～54歳	9.1%	0.0%	0.0%	18.2%	18.2%	27.3%	9.1%	9.1%	36.4%
55～59歳	0.0%	0.0%	0.0%	0.0%	0.0%	40.0%	60.0%	0.0%	20.0%
60～64歳	0.0%	0.0%	20.0%	40.0%	40.0%	40.0%	0.0%	0.0%	20.0%
65～69歳	0.0%	0.0%	16.7%	33.3%	16.7%	66.7%	0.0%	0.0%	0.0%
70～74歳	40.0%	0.0%	10.0%	10.0%	0.0%	60.0%	0.0%	0.0%	10.0%
75歳以上	38.5%	0.0%	7.7%	15.4%	7.7%	69.2%	7.7%	0.0%	15.4%

□地区別

	親・親族 がいない から	家や土地 が取得で きないか ら	地域や人 になじめ ないから	日常生活 の便が悪 いから	居住環境 が悪いか ら	老後に不 安がある から	仕事がな いから	子育て環 境や教育 環境が不 安だから	その他
庄原地区	13.5%	1.0%	10.4%	24.0%	15.6%	20.8%	21.9%	11.5%	25.0%
西城地区	42.9%	0.0%	0.0%	0.0%	0.0%	28.6%	14.3%	0.0%	28.6%
東城地区	15.4%	0.0%	7.7%	33.3%	5.1%	38.5%	30.8%	10.3%	23.1%
口和地区	33.3%	0.0%	0.0%	33.3%	0.0%	33.3%	33.3%	0.0%	33.3%
高野地区	0.0%	20.0%	0.0%	40.0%	20.0%	0.0%	60.0%	20.0%	0.0%
比和地区	12.5%	0.0%	12.5%	37.5%	0.0%	37.5%	25.0%	12.5%	0.0%
総領地区	50.0%	0.0%	0.0%	25.0%	0.0%	0.0%	25.0%	0.0%	25.0%

市外で暮らす理由として、全体では「日常生活の便が悪いから」が最も高くなっており、若い年齢層で「仕事がないから」「子育てや教育環境への不安」、年齢層が高くなるにつれ「老後への不安」が高いポイントを示している。



36. (子ども、孫が市外へ転出している方のみ、ご回答ください。)

転出している子ども(孫)に、帰郷してほしいと思いますか？(1つだけに○)

■年齢別

	帰郷して欲しい と思う	帰郷して欲しい とは思わない
全体	1,101 73.5%	397 26.5%
20歳未満	61.5%	38.5%
20～24歳	92.9%	7.1%
25～29歳	83.3%	16.7%
30～34歳	94.7%	5.3%
35～39歳	90.9%	9.1%
40～44歳	69.4%	30.6%
45～49歳	64.5%	35.5%
50～54歳	73.0%	27.0%
55～59歳	66.8%	33.2%
60～64歳	66.9%	33.1%
65～69歳	74.9%	25.1%
70～74歳	74.3%	25.7%
75歳以上	79.1%	20.9%

□地区別

	帰郷して欲しい と思う	帰郷して欲しい とは思わない
庄原地区	73.0%	27.0%
西城地区	76.2%	23.8%
東城地区	72.3%	27.7%
口和地区	76.1%	23.9%
高野地区	77.9%	22.1%
比和地区	73.2%	26.8%
総領地区	68.6%	31.4%

転出している子どもや孫の帰郷について、年齢別・地区別とも「帰郷して欲しい」の割合が高くなっている。

37. (36の付問 「子ども、孫に帰郷してほしい。」と回答した方のみ、ご回答ください。)  
 子ども(孫)が帰郷するためには、どんな施策が必要だと思いますか？  
 (2つ以内に○)

■年齢別

	働く場の確保	土地や住宅の確保	子育てや教育環境の充実	道路や交通体系の整備	高齢者福祉サービスの充実	上下水道など、居住環境の整備	地域コミュニティの充実	農業基盤の整備や自然環境の保全	その他
全体	988	93	337	107	112	119	59	73	18
	89.6%	8.4%	30.6%	9.7%	10.2%	10.8%	5.3%	6.6%	1.6%
20歳未満	100.0%	37.5%	25.0%	12.5%	25.0%	0.0%	0.0%	0.0%	0.0%
20～24歳	100.0%	15.4%	23.1%	0.0%	7.7%	30.8%	0.0%	0.0%	7.7%
25～29歳	90.0%	30.0%	30.0%	20.0%	0.0%	0.0%	0.0%	0.0%	10.0%
30～34歳	61.1%	22.2%	38.9%	33.3%	0.0%	16.7%	11.1%	5.6%	0.0%
35～39歳	100.0%	10.0%	50.0%	0.0%	5.0%	5.0%	5.0%	5.0%	0.0%
40～44歳	100.0%	12.0%	48.0%	12.0%	0.0%	4.0%	8.0%	0.0%	4.0%
45～49歳	94.2%	7.2%	37.7%	10.1%	2.9%	11.6%	5.8%	2.9%	2.9%
50～54歳	92.7%	6.4%	39.4%	8.3%	1.8%	13.8%	4.6%	4.6%	1.8%
55～59歳	91.3%	8.7%	39.4%	7.9%	5.5%	11.0%	4.7%	3.9%	3.1%
60～64歳	94.6%	4.5%	33.3%	8.1%	9.0%	12.6%	5.4%	7.2%	0.0%
65～69歳	91.5%	6.2%	28.7%	13.2%	11.6%	9.3%	6.2%	5.4%	1.6%
70～74歳	87.6%	7.2%	22.9%	11.1%	14.4%	11.1%	5.9%	10.5%	0.7%
75歳以上	85.3%	8.7%	23.4%	8.7%	16.4%	10.0%	5.0%	9.4%	1.3%

□地区別

	働く場の確保	土地や住宅の確保	子育てや教育環境の充実	道路や交通体系の整備	高齢者福祉サービスの充実	上下水道など、居住環境の整備	地域コミュニティの充実	農業基盤の整備や自然環境の保全	その他
庄原地区	90.0%	9.6%	31.5%	5.1%	9.1%	12.1%	5.7%	5.7%	2.3%
西城地区	94.7%	8.4%	28.2%	6.9%	13.0%	17.6%	6.1%	5.3%	0.8%
東城地区	90.0%	6.3%	36.5%	17.3%	9.2%	5.2%	4.1%	5.9%	0.4%
口和地区	80.0%	8.6%	21.4%	15.7%	7.1%	21.4%	11.4%	8.6%	1.4%
高野地区	88.3%	8.3%	28.3%	10.0%	16.7%	5.0%	1.7%	8.3%	1.7%
比和地区	88.3%	10.0%	21.7%	10.0%	8.3%	5.0%	1.7%	15.0%	3.3%
総領地区	91.4%	8.6%	14.3%	11.4%	20.0%	8.6%	8.6%	8.6%	2.9%

子どもや孫が帰郷するための施策として、「働く場の確保」が最も高く、次いで「子育てや教育環境の充実」「上下水道などの居住環境の整備」となっている。

### 38. あなたは将来に対して、どんなことが不安ですか？（2つ以内に○）

#### ■年齢別

	自分や家族の健康	自分や家族の介護	子どもの将来のこと	仕事や雇用のこと	老後の生きがい	自然災害	地域の生活環境	少子高齢化による地域の衰退（地域社会の崩壊）	治安の悪化	経済的負担	住まい〈住宅〉の老朽化	その他
全体	1,010	692	430	376	367	106	175	863	104	612	135	36
	36.4%	25.0%	15.5%	13.6%	13.2%	3.8%	6.3%	31.1%	3.8%	22.1%	4.9%	1.3%
20歳未満	17.5%	20.0%	0.0%	50.0%	2.5%	2.5%	15.0%	25.0%	7.5%	35.0%	0.0%	0.0%
20～24歳	21.3%	12.4%	13.5%	39.3%	3.4%	1.1%	11.2%	24.7%	9.0%	37.1%	4.5%	1.1%
25～29歳	27.0%	13.5%	21.6%	35.1%	3.6%	1.8%	9.0%	28.8%	5.4%	28.8%	3.6%	0.9%
30～34歳	20.3%	11.5%	33.1%	28.4%	8.8%	4.1%	8.1%	26.4%	6.8%	29.1%	2.7%	1.4%
35～39歳	29.6%	15.7%	29.6%	20.9%	3.5%	2.6%	5.2%	30.4%	4.3%	33.9%	2.6%	4.3%
40～44歳	25.3%	21.4%	30.5%	26.6%	4.5%	1.3%	6.5%	26.0%	3.2%	28.6%	3.9%	2.6%
45～49歳	29.7%	29.1%	24.6%	20.0%	14.3%	2.3%	8.0%	29.1%	3.4%	22.9%	4.0%	1.1%
50～54歳	34.1%	24.6%	15.1%	17.2%	13.4%	3.9%	7.3%	32.8%	3.9%	22.8%	5.6%	1.3%
55～59歳	33.6%	29.1%	11.6%	12.7%	13.7%	3.4%	5.5%	39.7%	2.1%	25.7%	4.5%	1.0%
60～64歳	41.7%	26.5%	11.4%	6.1%	15.9%	4.2%	8.0%	39.0%	1.1%	22.7%	5.3%	0.4%
65～69歳	45.5%	27.3%	9.9%	5.0%	17.4%	7.0%	4.5%	31.8%	2.5%	22.3%	5.0%	0.4%
70～74歳	49.4%	28.7%	10.8%	3.6%	16.5%	3.9%	4.2%	32.6%	3.3%	17.4%	5.1%	0.6%
75歳以上	41.6%	29.3%	10.5%	4.2%	17.8%	4.9%	4.7%	27.1%	4.4%	11.6%	6.9%	2.0%

□地区別

	自分や家族の健康	自分や家族の介護	子どもの将来のこと	仕事や雇用のこと	老後の生きがい	自然災害	地域の生活環境	少子高齢化による地域の衰退（地域社会の崩壊）	治安の悪化	経済的負担	住まい（住宅）の老朽化	その他
庄原地区	36.9 %	25.9 %	15.7 %	12.7 %	14.0 %	3.5 %	6.3 %	28.4 %	3.9 %	23.7 %	4.7 %	1.8 %
西城地区	39.0 %	28.6 %	15.9 %	16.2 %	13.6 %	5.2 %	5.5 %	33.4 %	3.2 %	14.6 %	5.2 %	1.0 %
東城地区	35.0 %	22.0 %	16.4 %	13.4 %	12.8 %	3.0 %	6.7 %	34.0 %	5.1 %	22.4 %	4.2 %	0.8 %
口和地区	31.2 %	28.0 %	18.5 %	12.7 %	12.1 %	4.5 %	8.3 %	35.0 %	2.5 %	28.0 %	5.7 %	0.0 %
高野地区	38.7 %	17.6 %	9.9 %	21.8 %	13.4 %	5.6 %	4.9 %	30.3 %	0.7 %	20.4 %	7.0 %	1.4 %
比和地区	39.8 %	26.3 %	15.0 %	14.3 %	9.0 %	2.3 %	6.8 %	45.1 %	1.5 %	16.5 %	6.0 %	0.0 %
総領地区	36.3 %	28.4 %	13.7 %	8.8 %	12.7 %	8.8 %	5.9 %	20.6 %	3.9 %	23.5 %	2.9 %	2.0 %

将来に対しての不安として、若い年齢層で「仕事や雇用のこと」「地域の生活環境」「子どもの将来のこと」の割合が高く、年齢層が高くなるにつれ「自分や家族の健康」の割合が高くなっている。

全体では、「自分や家族の健康」が最も高いポイントを示しており、次いで「少子高齢化による地域の衰退」「自分や家族の介護」「経済的負担」となっている。

## 「その他」意見・自由記述

### ■問7 合併によって不安に感じることはありますか？

意見内容	件数
行政サービスが低下すること	13
合併により地域間格差が広がるのではないかと	10
公共料金が上がるなど、住民負担が増えること	7
ゴミ収集・処理問題について	3
住民の声が届きにくくなる	3
少子高齢化対策が遅れること	3
市役所などが遠くなり不便になる	3
バスなどの交通機関の利便性が悪い	2
生活基盤整備の遅れを心配する	2
中心市街地がさびれていくのではないかと	2
福祉サービスが低下すること	2
職員の志気の低下	2
合併の目的がわからない	1
学校について	1
公共工事が減少するのではないかと	1
身につけた知識・技術をいかせる職場が無く、地元に戻れない人が多いこと	1
市内だが市外局番である	1
職員の人事について	1
住んでいるまちに何も感じない	1
特になし	29

### ■問8 合併によって、期待していることは何ですか？

意見内容	件数
農業振興策の推進	4
医療体制の充実	3
計画的な公共施設整備	3
上下水道など基盤整備の推進	3
健全な財政運営	2
行政サービスの充実	2
商業・娯楽施設の充実を期待	2
働く場の拡大	2
ゴミ収集・処理問題について	1
わかりやすい言葉での情報公開	1
安心して暮らせるまちづくり	1
議員数の削減	1
交通機関の充実	1
子どもの遊び場の充実	1
市庁舎の建替え	1
少子高齢化対策に期待	1
農山村の魅力を活かした観光産業の推進	1
特になし、期待していない	28

■問9 庄原市について自慢できるものは何だと思いますか？

意見内容	件数
何も自慢できないことがない	25
愛着の持てるところである	2
ガソリンが高いこと	1
住みにくい市として全国上位に入っている	1
美しい河川	1

■問10 庄原市のいやなところ不満な点は何ですか？

意見内容	件数
まちづくりについて	6
基盤整備が遅れている地域があること	5
公共施設の整備、利便性について	5
働く場が少ないこと	3
物価が高いこと	3
医療・福祉体制が十分でないこと	3
商業・娯楽施設が充実していないこと	2
自然環境の保全が十分でないこと	2
職員の意識不足	2
観光事業が充実していないこと	1
交通の利便性が良くないこと	1
高齢化していること	1
子育て環境について	1
治安が良くないこと	1
選択肢全て	1
地元産業が衰退していること	1
人間関係、しきたりなどについて	1
高速道路の乗場周辺がきたないこと	1
市役所の対応	1
特にない	8

■問11 あなたが好きな庄原市の施設等は、何ですか？

意見内容	件数
県民の森	5
比婆山(御陵)	3
しあわせ館	3
七塚原	2
ハピネスヒル	1
郷土資料館	1
県立大学周辺	1
高暮ダム	1
四季の森東城	1
東城運動公園	1
道後山周辺	1
比和あけぼの荘	1
特にない	12
その他	7

■問 13 「分権・自治の確立」について、特に重要と思われるものは何ですか？

意見内容	件数
教育の充実	3
行政のまちづくりへの参加	3
人材育成	2
治安のよさ	1
若者定住対策	1
少子化対策	1
わからない	3
その他	1

■問 15 「定住環境の充実」について、特に重要と思われるものは何ですか？

意見内容	件数
働く場の確保	22
医療施設の整備（産婦人科など）	8
教育環境の充実	8
子育て支援の充実	6
産業の振興	4
居住環境の整備	3
帰郷できる環境づくり	2
自然環境の保全	2
商業・娯楽施設の充実	2
今のままでよい	1
財政の支援	1
少子化対策	1
地域に密着したまちづくり	1
中心市街地の活性化	1
使用されない農機具の対策	1
若者が住みやすい環境づくり	1
わからない	3

■問 17 「“安心”環境の充実」について、特に重要と思われるものは何ですか？

意見内容	件数
福祉サービスの充実	4
医療体制の充実	3
地域の交流の場	2
計画的な公共施設整備	1
子育て環境支援	1
自然環境の保全	1
若者定住対策	1
少子化対策	1
防災、安全対策	1
わからない	3

■問 19 「教育・学習環境の充実」について、特に重要と思われるものは何ですか？

意見内容	件数
教師の能力向上、支援	12
教育内容の充実	8
家庭への支援	4
学校施設の整備	2
スポーツの振興	1
学校の統廃合の見直し	1
地域行事への参加	1
通学バスの整備	1
文化活動の充実	1
近所に学校がある	1
わからない	8

■問 21 「“働く場”の創出」について、特に重要と思われるものは何ですか？

意見内容	件数
産業の育成、振興	4
農林業の振興	2
医療体制の充実	1
行政の適切な支援（特区など）	1
住みやすい環境づくり	1
年齢に関係なく働ける環境	1
資格が取得できる環境	1
わからない	3
その他	1

■問 23-2 地域での活動やボランティアなどの活動に、参加していない理由

意見内容	件数
高齢のため	17
きっかけがないため	16
忙しいため	13
仕事があるため	12
活動内容を知らないため	10
興味のある分野がないため	9
病気のため	8
子育て中のため	7
しきたりが多いため	3
家族の介護のため	2
学生のため	2
家庭の事情のため	2
今後参加する予定のため	1
活動に参加するだけの人が多いため	1
主人が活動している	1
いやだから	1
知らなうため	2
特に理由なし	3



■問 23-3 地域での活動やボランティアなどの活動に、参加できない理由

意見内容	件数
高齢のため	18
仕事があるため	10
病気のため	8
忙しいため	8
子育て中のため	6
障害をもっているため	6
家族の介護のため	4
きっかけがないため	2
学生のため	1
活動内容を知らないため	1
単身赴任など、庄原市に住んでいないため	2
交通便が悪く歩くのが不便なため	1
特になし	1

■問 24 今後参加したいと考えている活動分野

意見内容	件数
生涯学習	1
教育支援活動	1
NPO活動	1

■問 26 市民の意見・提言が市政に反映されていると思いますか？

意見内容	件数
意見を伝える機会が不足している	2
今後に期待する	2
市民の意見が理解されていない	2
わからない	10

■問 28 市政への市民、意見・提言の反映について、どのような方法が望ましいと思いますか？

意見内容	件数
インターネットの利用	7
市会議員との対話	2
目安箱の設置	2
説明会、懇談会の実施	2
ファックスの利用	1
自治振興区を通じた意見聴取	1
必要ない	1
専用の情報通信網を整備	1
市民広報を、声の友の会を通じて	1
わからない	6

■問 29 市からの情報提供について、不足と感じるものがありますか？

意見内容	件数
充実していると思う	15
行政手続き等の周知徹底	3
ゴミ問題について	2
情報提供が遅い	2
市の取り組みや予算について	2
オフトークが設置されていない	1
ホームページの内容	1
支所からの情報提供	1
必要ない情報が多い	1
広報誌の紙面の更なる充実が必要	1
わからない	5
全て情報	2
将来のことについて	1
その他	3

■問 30 市からの情報は、どのような手段で入手されていますか？

意見内容	件数
入手しようとしていない	2
オフトーク	1
直接問い合わせる	1
うわさ	1

■問 34 庄原市で暮らしたいと思う理由は何ですか？

意見内容	件数
他に住む場所がない	4
しかたがない	2
家族がいる	2
高齢のため	1
今後に期待している	1
災害がないため	1
自然があるため	1

■問 35 今後、市外で暮らすと思う理由は何ですか？

意見内容	件数
仕事のため	6
合併に反対なので	2
市外に家を購入したため	2
結婚のため	1
田舎が好きではない	1
本籍が市外にあるため	1

■問 37 子（孫）が帰郷するためには、どんな施策が必要だと思いますか？

意見内容	件数
医療体制の充実	2
中心市街地の活性化	1
農林業の安定	1
老後の保障	1
賃金を高くする	1
その他	1

■問 38 あなたは将来に対して、どんなことが不安ですか？

意見内容	件数
年金について	4
子ども,孫の将来の社会環境	3
一人暮らしの不安	1
後継者の問題	1
交通手段について	1
全て不安	2
特にない	2

■問 39 今後の庄原市のまちづくりについて、ご意見がありましたら、ご自由にお書きください。

	意見内容	件数
分権・自治の確立	健全な行財政運営を望む	35
	職員の接遇態度や知識などのレベルをあげて欲しい	18
	市民の意見が反映される仕組みづくりを望む	21
	協働のまちづくりを望む	19
	地域の特色をいかしたまちづくりを望む	17
	行政情報の提供,公開の充実を望む	12
	自治振興区活動への適切な支援を望む	12
	地域の交流促進を願う	10
	市民の立場にたった施策を望む	10
	行政サービスの維持,充実を望む	11
	職員の人数が多すぎる	5
	職員の給料を適正にして欲しい(高すぎる)	4
	職員が率先してボランティア活動に参加して欲しい(参加率が低い)	4
	地域のリーダー育成を望む	3
	高齢者が活躍する場を望む	2
	男女共同参画意識の向上を望む	1
	すぐくやる気のない行政に見える	1
	市職員は公共交通機関を利用し通勤してほしい、通学の学生、マイカーのない高齢者などとの交流がはかれ、なおかつ防犯対策にもなる	1
	市職員同士の連携が見えない	1
	公共の臨時雇用は市民の中から出すこと	1
	職員に才能のある元気な若い人をどんどん採用して欲しい	1
	どの組織を(サークル等は別)見ても女性の参加が少ない	1
	自分の意見は体力的に言えませんが、地域の活動は体力の続く限りは参加します	1
	この地の自然と地域のコミティの良さ、いつまでも自分らしさを保ち失わずに、心が豊かで生活していきたい	1
	人と人との付き合い方、もっと本当の意味で暖かみのあるものが欲しい	1
	今頃の人は自分さえ良かったらと思う人が多い、昔はお互いに助け合って生活も楽しかったのに、地域内同士仲良くしたい	1
定住環境の充実	若者定住対策が必要	33
	交通機関の利便性向上を望む	31
	幹線道路整備を望む	27
	ゴミ収集・処理問題への対応を望む	25
	既存公共施設の有効利用を望む	19
	駅周辺、中心市街地のにぎわいづくりを望む	19
	市役所庁舎の建替え場所は、現在地ではなく、広い駐車場が	15

	確保でき、利便性の高い場所を望む	
	計画的な公共施設整備を望む	12
	冬期の除雪作業は全市で必要	10
	市役所庁舎の建替えは必要ない、合同庁舎などを活用して欲しい	9
	情報通信網の整備を望む	9
	自然環境の保全を望む	8
	歩道、外灯の整備を望む	7
	行政機能を一箇所に集中して欲しい	7
	空き家対策が必要	6
	居住環境の向上を望む	6
	自然エネルギーの活用を望む	4
	高速道路の利便性向上を望む	4
	無料の公園施設を望む	3
	上下水道の整備を希望	3
	防犯対策を望む	2
	防災施設の充実	2
	市役所庁舎の建替え場所は、現在を望む	1
	市役所庁舎の建替えは、すぐに結論を出さず、市民が望む場所にして欲しい	1
	スポーツ施設や公共施設の設置場所がバラバラで利用しづらい、計画が無いように感じる	1
	市役所周辺の駐車スペースが少なく道路も狭い、本町周辺の駐車場対策が悪い	1
	市役所に何億もお金をかけずに、支所の有効利用等考えて欲しい	1
	学校設備・道路の設備・企業の誘致等に力を入れていって欲しい	1
	道路拡幅だけでは活性化にならない	1
	災害対策を望む	1
	公共事業を行い、経済を明るくして欲しい	1
	生活環境に重点を置いて欲しい	1
	市内ばかり美化進むばかりで、少しは周辺部にも目を向けて欲しい	1
“安心”環境の充実	産婦人科、小児科の整備充実が必要	39
	子育て環境の支援を望む	28
	高齢者が安心して暮らせるまちづくりを望む	22
	医療体制の充実を望む	19
	福祉サービスの充実を望む	19
	安心して暮らせるまちづくりを願う	12
	子どもの遊び場づくりを望む	10
	人口増対策を望む	10
	少子高齢化対策を望む	7
	健康増進施策を望む	6
	生活バスの整備を望む	5
	福祉施設の充実を望む	5
	安心して生活している	1
	生活が出来なくなるのを1番に心配している	1
	体力が続く限り生活生計に努力したい	1
	介護保険の適切な運用を望む	3
	教育・学習環境の充実	教育環境の充実を望む
スポーツの振興を望む		6

	小学校の統廃合の再検討を望む	6
	文化芸術の振興を願う	6
	生涯学習の充実を願う	2
	大学との交流を望む	2
	安全に通学できるまちにして欲しい	1
	今までの旧庄原市の市美展が良かった	1
	小中学校教員の教育、中学生のマナーが悪い	1
“働く場”の創出	働く場の確保を望む	48
	若者が働く場の確保	34
	観光事業の充実を望む	21
	商業・娯楽施設の充実を望む	18
	農業振興施策を望む	16
	特色ある産業づくりを望む	9
	地元産業の振興を望む	8
	企業誘致を望む	6
	林業の支援策を望む	3
	社会的生活が出来る職場の創出が急務と思う	1
その他	旧市町の実情に合った平等な施策を望む	68
	今後のまちづくりに期待する	29
	農山村の魅力をいかしたまちづくりを望む	18
	子が帰郷したくなるような施策を望む	15
	ビジョンを明確にしたまちづくりを望む	12
	旧市町の一体感を育てる対策を望む	11
	理解しにくく、回答しにくいアンケートだった	11
	市議会議員は、がんばって欲しい	5
	総合計画の着実な実行を望む	4
	今後もこのようなアンケートなど個人の意見が発表できる機会をできる限り多く作って欲しい	2
	市議会議員に対する要望と結果を教えて欲しい	1
	市議会の支出をカットして欲しい	1
	書いても実現に向けて取り組む姿勢が無いと思う	1
	不満に○をしましたが、なぜ不満かを聞く事が一番大切だと思う	1
	合併後の広報に載る内容が詳しくないので、行事など地域の部分の楽しみが減った	1
	幹線道路が近く、排気ガスや車の音、歩く人に迷惑している	1
	市営墓地ができればと思う	1
	東城のみ市外局番となっているので、全市同じにして欲しい	1
	庄原市直営の葬儀会社の設立をして欲しい	1
	主要な道路に一つ大きい時計欲しい	1
	少数切捨てにならないようにして欲しい	1
	狭い谷間に点在している集落も忘れないで欲しい	1
	住民の声をしっかり聞いてほしい、少数になったからといって粗末な態度で接してほしくない	1
	あまりに広い市で、何があっても自分の所ではわかりにくい	1
	のんびりしていてとても良い町ですが、情報を得るのに時間がかかり不便	1
	人の精神力が強い町であって欲しい	1
	やる気の人欲しい	1
	地元選出の国会議員にがんばって頂きたい	1
	特定の人が、様々な役職に固定されている	1
	後れているというより、もう遅い	1

合併前、旧町民が町財政の為に蓄えたお金を出来るだけ町民に還元して欲しい	1
一人暮らしですが、地域の人が不親切、いじめがある	1
市街地も山間僻地も同一光熱の必要を感じる、市が存続する限り永久にこの事を持続されることを願う	1
活力ある平和で豊かな町が欲しい	1
なぜ中途半端な競技場になったのか公認にもならず、維持費に税金が投入されるのか	1
近所づきあい人間関係を良くして欲しい	1
隣地に人口増の地域を要しているの、長期的な視点に立ち、市の財政形成を考えて欲しい	1
庄原は良いところです	1
活用されない施設やがけ崩れや土地基部の流出などが放置されたままの状況がある	1
いろいろな意見があり大変とおもいますが、がんばって欲しい	1
庄原市が合併して、「面倒くさいことはやらない」という雰囲気がある	1
合併が良かったのか悪かったのか、もう少し時が経ってみたいとわかりません	1
新市になって、どういう風に機能しているか、あまり関心がない	1
田舎に対して色々と制約が多いように思う、これからは今以上に生活も苦しくなる感じがする	1
年金生活者ですが、税金を無くして欲しい	1
何が変わるのか、何をして何がどう変わって、反省点を拾って次に生かせる方法を考えて欲しい	1
市職員の人員削減により、住民サービスが減り、職員一人当りの仕事量が増え、市に対する不満が募りつつある	1
地元国会議員も与党の反発をかい、地域の衰退のおそれがあるのではないかと不安である	1
平穏なこの地に生まれ育ち、地域の方々に良くして頂き、この庄原市を誇りに思っている	1
本町の活性化と賑わいを取り戻す為に行われている事を、市の助成で続けられるようにして欲しい	1
市役所周辺が賑やかになるのを祈っている	1
広大な農林を持つ本市は、益々経済が悪化し農林は昭和20年以前の貧農になりつつある、市民が希望を持てるまちづくりを望む	1
類人猿について、何でも知っている	1
アンケートもよいが、市長をはじめ当事者、市議会議員の協議が一番だと思う	1
市街地で空家が出ているが、駐車場が無いからだと思う	1
アンケートの満足度の欄で「どちらともいえない」を囲んでいるのは、よく分からないからです	1
現在の子どもは、少子高齢化により1人で何人もの年寄りを見なければならぬ様になるだろうと憂慮する	1
今の時代どうにもならない様です	1
男女共同参画と言われていますが、女は女だけの知恵と思う	1
今の政治ではどうする事も出来ないが、若者が髪も赤く染めており、この頃の若者が分からない	1
1人しかいない子どもが結婚し、後を継ぐものがいなくなる事が多くあり、家族・家の衰退が進んでいる	1
アンケートが役立つ事を願っている	1

最近小中高校生の登下校における事件が増加しており、深刻な問題と痛感しており、これは家庭や学校における教員や、校長の方針に大きく影響していると思う	1
グランドゴルフにのぼせすぎです、大会も年1・2回あれば充分だと思う	1
辺鄙な集落の人口が減りつづけており、10年前に共に栄えた集落も機能が麻痺してふるさとが消えてしまう、何とかこれを阻止したい	1
思いやりのある人間作りができるよう要望する	1
日用品を地域で購入する事が出来なくなり、市の中心まで行く必要があり不便を感じる、年寄りや、生活用品購入、医者不足、金融機関が遠いなど、多くの不安を抱えている	1
市職員も大変だとは思いますが、仕事されている事がわかりたくない、また、それぞれに議員がおられるが「これ」と言った事、内容が伝わってこない	1
将来の庄原市の展望が見えてこないことが不安	1
安心して生活できる庄原市へ	1
我家の土地に消防自動車を置いてもらっているが、地代はもらえるのか	1
人間は平等であると思うが、男女は平等ではない、体力がちがう以上は絶対に平等にはならない、その事を理解している人が少ない	1
除雪をお願いしたが、一軒のために除雪は出来ないとされた、交通量が多い所ばかり除雪をして、本当に困っている人のためには除雪をしてもらえない	1
里山や住居隣接地の荒廃、生活道等、整備をお願いしても計画に上がっていないからと何年経っても手付かずの事業がたくさんある	1
2極化の進行する社会で、中山間地域は基本的に人に優しい地域社会であるべきだと思う、その為、ハード的な整備からソフト的な社会資本投資へシフト変えることに重点を置いてもらいたい	1
年末は、幹線道路の工事は控えて欲しい	1
新しい事への挑戦をした方が良い、間違った古い考え方は捨て、地球の環境にやさしいまちづくりを目指して欲しい	1
庄原中学校下の公共駐車場が何時も満車で公共交通機関（高速バス等）を利用するとき利用出来ない事がある、実態調査をして対策を立てて欲しい	1
社会の基礎は人、人づくりが最も重要で「和をもって尊しとなす」という日本人の心を育てることが何よりも大切である	1
福山と合併すれば良かったと思う	1
市内のガソリン、アパート賃借料は、他地域より高く住みにくい町だと思う	1
米軍の飛行訓練が県北地域でされないよう取り組んで欲しい	1
国、県の業務委託を増やして欲しい（国、県の出先は不要になる）	1
困り事、万事（よろずごと）相談所の開設して欲しい	1

# 中高生アンケート

## 1. 回答者の属性

1. あなたの性別は？（1つだけに○）

### ■学年別

	男性	女性
全体	355	331
	50.9 %	47.5 %
中学2年生	52.6 %	47.1 %
高校2年生	50.8 %	49.2 %

### □地区別

	男性	女性
庄原地区	48.4 %	50.0 %
西城地区	63.8 %	34.8 %
東城地区	47.9 %	51.4 %
口和地区	45.2 %	54.8 %
高野地区	66.7 %	33.3 %
比和地区	40.6 %	59.4 %
総領地区	58.6 %	41.4 %
その他	55.3 %	44.7 %

2. あなたの年齢は？（1つだけに○）

3. あなたのお住まいの地区はどこですか？（1つだけに○）

	庄原地区	西城地区	東城地区	口和地区	高野地区	比和地区	総領地区	その他
全体	304	69	146	31	39	32	29	38
	43.6 %	9.9 %	20.9 %	4.4 %	5.6 %	4.6 %	4.2 %	5.5 %
中学2年生	45.6 %	10.3 %	23.4 %	4.9 %	6.1 %	4.6 %	4.6 %	0.6 %
高校2年生	41.9 %	9.5 %	19.0 %	4.2 %	5.3 %	4.7 %	3.9 %	10.1 %



## 2. 市役所の仕事への関心

### 4. 市役所の仕事に関心がありますか？（1つだけに○）

#### ■学年別

	大変関心 がある	まあまあ 関心があ る	あんまり 関心はな い	まったく 関心は無 い
全体	21	124	266	280
	3.0 %	17.8 %	38.2 %	40.2 %
中学2年生	2.7 %	17.9 %	35.3 %	43.8 %
高校2年生	3.4 %	18.2 %	41.1 %	37.2 %

#### □地区別

	大変関心 がある	まあまあ 関心があ る	あんまり 関心はな い	まったく 関心は無 い
庄原地区	3.3 %	22.7 %	37.8 %	35.9 %
西城地区	2.9 %	17.4 %	43.5 %	36.2 %
東城地区	2.7 %	14.4 %	36.3 %	45.9 %
口和地区	3.2 %	12.9 %	41.9 %	41.9 %
高野地区	2.6 %	20.5 %	30.8 %	46.2 %
比和地区	3.1 %	6.3 %	46.9 %	43.8 %
総領地区	0.0 %	10.3 %	58.6 %	31.0 %
その他	5.3 %	13.2 %	26.3 %	55.3 %

市役所の仕事への関心については、「あまり関心がない」「全く関心がない」の回答が約8割と高くなっている。

## 5. 市へ意見を言う場合、どのような方法を望みますか？（1つだけに○）

### ■学年別

	アンケート調査	インターネット	投書	学校から	親を通じて	市長・職員との直接対話	その他
全体	303 43.5 %	115 16.5 %	46 6.6 %	75 10.8 %	62 8.9 %	47 6.7 %	28 4.0 %
中学2年生	42.2 %	18.5 %	6.4 %	14.0 %	7.6 %	5.8 %	2.1 %
高校2年生	45.3 %	14.5 %	7.0 %	7.8 %	10.1 %	7.8 %	5.9 %

### □地区別

	アンケート調査	インターネット	投書	学校から	親を通じて	市長・職員との直接対話	その他
庄原地区	41.4 %	17.1 %	6.3 %	11.8 %	9.5 %	6.6 %	3.9 %
西城地区	46.4 %	15.9 %	8.7 %	11.6 %	10.1 %	2.9 %	4.3 %
東城地区	44.5 %	17.8 %	7.5 %	11.0 %	8.9 %	5.5 %	4.1 %
口和地区	61.3 %	12.9 %	9.7 %	6.5 %	0.0 %	6.5 %	3.2 %
高野地区	41.0 %	15.4 %	7.7 %	10.3 %	10.3 %	10.3 %	0.0 %
比和地区	50.0 %	15.6 %	3.1 %	3.1 %	15.6 %	9.4 %	3.1 %
総領地区	41.4 %	10.3 %	6.9 %	17.2 %	6.9 %	6.9 %	3.4 %
その他	36.8 %	18.4 %	2.6 %	7.9 %	2.6 %	15.8 %	10.5 %

市に対する意見の方法では、「アンケート調査」が43.5%と高く、次いで「インターネット」「学校から」「親を通じて」と続いており、「市長や職員との直接対話」は、一般市民アンケートの20.5%に比べ、非常に低くなっている。

### 3. 庄原市での住み心地

#### 6. 庄原市は住みよいまちですか？（1つだけに○）

##### ■学年別

	住みよい	まあまあ住みよい	どちらともいえない	あまり住みよいとはいえない	住みにくい
全体	121	269	200	63	38
	17.4 %	38.6 %	28.7 %	9.0 %	5.5 %
中学2年生	19.5 %	36.2 %	31.3 %	9.1 %	4.0 %
高校2年生	15.4 %	41.1 %	26.8 %	9.2 %	7.0 %

##### □地区別

	住みよい	まあまあ住みよい	どちらともいえない	あまり住みよいとはいえない	住みにくい
庄原地区	23.0 %	44.4 %	20.7 %	7.6 %	4.3 %
西城地区	14.5 %	49.3 %	20.3 %	11.6 %	4.3 %
東城地区	13.7 %	32.2 %	41.8 %	8.9 %	3.4 %
口和地区	9.7 %	38.7 %	38.7 %	6.5 %	6.5 %
高野地区	15.4 %	35.9 %	30.8 %	12.8 %	5.1 %
比和地区	9.4 %	43.8 %	40.6 %	0.0 %	6.3 %
総領地区	24.1 %	24.1 %	31.0 %	13.8 %	6.9 %
その他	5.3 %	13.2 %	34.2 %	18.4 %	23.7 %

庄原市の住み心地は、「住みよい（まあまあを含む）」の回答が56%となっている。

## 7. 庄原市を「自分のまち」として愛着を感じていますか？

### ■学年別

	愛着を感じる	愛着は感じない	どちらともいえない
全体	262	141	285
	37.6 %	20.2 %	40.9 %
中学2年生	31.3 %	20.4 %	48.3 %
高校2年生	43.9 %	20.7 %	34.1 %

### □地区別

	愛着を感じる	愛着は感じない	どちらともいえない
庄原地区	51.6 %	11.2 %	37.2 %
西城地区	37.7 %	23.2 %	37.7 %
東城地区	26.7 %	28.8 %	44.5 %
口和地区	38.7 %	16.1 %	45.2 %
高野地区	30.8 %	20.5 %	46.2 %
比和地区	21.9 %	21.9 %	56.3 %
総領地区	24.1 %	27.6 %	48.3 %
その他	5.3 %	50.0 %	36.8 %

庄原市への愛着は、「愛着を感じる」が 37.6%に留まっており、一般市民アンケートの 54.8% に比べ低くなっている。逆に「愛着を感じてない」の回答が 20.2%と、残念な結果となっている。

## 8. 庄原市の自慢できるものは何だと思えますか（3つ以内に○）

### ■学年別

	中山間地域の風土や四季のうつろい	山々や田園風景など、美しい自然環境	人間関係など、地域コミュニティ	文化・体育施設など、公共施設の充実	犯罪が少ないなどの治安の良さ	医療機関の整備や利便性	市街地における日頃の買物の利便さ	高速道路（2つのインターチェンジ）	中国地方の中心という立地条件	鉄道、バスなどの公共交通機関	豊富な森林資源	農業、林業、畜産業などの基幹産業	歴史や文化	温泉、保養施設の充実	子育て環境や教育環境	広大な地域の面積	備北丘陵公園などの豊富な観光資源	その他
全体	210	322	82	57	137	7	19	44	15	14	99	38	93	54	18	55	195	34
	30.1%	46.2%	11.8%	8.2%	19.7%	1.0%	2.7%	6.3%	2.2%	2.0%	14.2%	5.5%	13.3%	7.7%	2.6%	7.9%	28.0%	4.9%
中学2年生	21.0%	47.7%	10.6%	11.6%	22.2%	0.9%	2.4%	7.0%	2.1%	2.4%	14.3%	8.5%	15.5%	8.5%	4.3%	7.0%	26.4%	4.3%
高校2年生	38.5%	45.0%	12.8%	5.3%	17.9%	1.1%	3.1%	5.9%	2.2%	1.7%	14.5%	2.8%	11.7%	7.3%	1.1%	8.9%	29.3%	5.6%

### □地区別

	中山間地域の風土や四季のうつろい	山々や田園風景など、美しい自然環境	人間関係など、地域コミュニティ	文化・体育施設など、公共施設の充実	犯罪が少ないなどの治安の良さ	医療機関の整備や利便性	市街地における日頃の買物の利便さ	高速道路（2つのインターチェンジ）	中国地方の中心という立地条件	鉄道、バスなどの公共交通機関	豊富な森林資源	農業、林業、畜産業などの基幹産業	歴史や文化	温泉、保養施設の充実	子育て環境や教育環境	広大な地域の面積	備北丘陵公園などの豊富な観光資源	その他
庄原地区	26.0%	41.8%	12.2%	8.6%	19.7%	1.3%	3.9%	5.9%	2.6%	1.6%	11.8%	6.3%	11.8%	9.9%	3.9%	9.9%	42.4%	3.0%
西城地区	40.6%	46.4%	4.3%	14.5%	23.2%	0.0%	1.4%	8.7%	2.9%	0.0%	17.4%	5.8%	10.1%	8.7%	1.4%	8.7%	14.5%	7.2%
東城地区	32.2%	52.1%	11.0%	7.5%	21.2%	2.1%	2.1%	8.9%	2.1%	1.4%	15.1%	2.7%	20.5%	6.2%	1.4%	4.8%	19.2%	5.5%
口和地区	32.3%	58.1%	32.3%	9.7%	16.1%	0.0%	3.2%	3.2%	3.2%	0.0%	16.1%	3.2%	16.1%	0.0%	0.0%	0.0%	12.9%	6.5%
高野地区	48.7%	59.0%	20.5%	5.1%	28.2%	0.0%	0.0%	2.6%	0.0%	5.1%	17.9%	7.7%	10.3%	15.4%	0.0%	10.3%	15.4%	2.6%
比和地区	37.5%	62.5%	12.5%	3.1%	15.6%	0.0%	0.0%	3.1%	0.0%	3.1%	18.8%	6.3%	9.4%	3.1%	3.1%	3.1%	12.5%	0.0%
総領地区	31.0%	51.7%	3.4%	3.4%	20.7%	0.0%	0.0%	0.0%	3.4%	3.4%	27.6%	3.4%	13.8%	0.0%	6.9%	10.3%	24.1%	10.3%
その他	10.5%	26.3%	7.9%	7.9%	2.6%	0.0%	5.3%	10.5%	0.0%	7.9%	5.3%	10.5%	7.9%	5.3%	0.0%	7.9%	15.8%	15.8%

市内で自慢できる点は、一般市民アンケートと同様に「山々や田園風景など、美しい自然環境」、「中山間地域の風土や四季のうつろい」「備北丘陵公園など豊富な観光資源」が高いポイントを示している。

## 9. 庄原市でいやなところ不満な点は何ですか？（3つ以内に○）

### ■学年別

	中山間地域の風土や気候	山々や田園風景などの自然環境	人間関係、しきたり、付き合い	公共施設の整備や利便性	人口の減少、少子化の進行	医療機関の整備や利便性	日常の買い物の利便性	高速道路網の整備状況	中国地方の中心という立地条件	公共交通機関の整備や利便性	森林資源の活用	地元産業の衰退	娯楽施設の不足	空店舗や空家の放置	子育て環境や教育環境	広大な市域の面積	観光資源の活用	その他
全体	29	17	75	56	170	88	284	31	12	109	20	41	248	87	34	12	25	53
	4.2 %	2.4 %	10.8 %	8.0 %	24.4 %	12.6 %	40.7 %	4.4 %	1.7 %	15.6 %	2.9 %	5.9 %	35.6 %	12.5 %	4.9 %	1.7 %	3.6 %	7.6 %
中学2年生	7.3 %	4.0 %	14.3 %	7.6 %	21.9 %	10.6 %	39.2 %	6.4 %	1.5 %	9.1 %	4.0 %	4.3 %	20.1 %	11.9 %	5.2 %	1.8 %	4.3 %	8.8 %
高校2年生	1.1 %	1.1 %	7.5 %	8.7 %	26.5 %	14.8 %	43.0 %	2.8 %	2.0 %	21.8 %	2.0 %	7.5 %	50.0 %	13.4 %	4.7 %	1.7 %	2.8 %	6.4 %

### □地区別

	中山間地域の風土や気候	山々や田園風景などの自然環境	人間関係、しきたり、付き合い	公共施設の整備や利便性	人口の減少、少子化の進行	医療機関の整備や利便性	日常の買い物の利便性	高速道路網の整備状況	中国地方の中心という立地条件	公共交通機関の整備や利便性	森林資源の活用	地元産業の衰退	娯楽施設の不足	空店舗や空家の放置	子育て環境や教育環境	広大な市域の面積	観光資源の活用	その他
庄原地区	5.9 %	2.3 %	9.2 %	8.6 %	26.0 %	13.2 %	37.8 %	3.0 %	1.3 %	13.2 %	4.3 %	5.9 %	31.6 %	15.5 %	4.6 %	2.3 %	2.6 %	7.6 %
西城地区	2.9 %	2.9 %	17.4 %	5.8 %	33.3 %	11.6 %	40.6 %	5.8 %	0.0 %	17.4 %	2.9 %	5.8 %	34.8 %	13.0 %	4.3 %	5.8 %	1.4 %	7.2 %
東城地区	3.4 %	2.1 %	10.3 %	9.6 %	25.3 %	13.0 %	37.0 %	4.8 %	2.1 %	15.8 %	0.7 %	4.8 %	43.8 %	9.6 %	7.5 %	0.7 %	4.1 %	6.8 %
口和地区	6.5 %	0.0 %	6.5 %	12.9 %	19.4 %	12.9 %	74.2 %	6.5 %	0.0 %	25.8 %	0.0 %	6.5 %	25.8 %	12.9 %	0.0 %	0.0 %	6.5 %	12.9 %
高野地区	2.6 %	5.1 %	2.6 %	5.1 %	33.3 %	10.3 %	66.7 %	15.4 %	0.0 %	12.8 %	2.6 %	12.8 %	38.5 %	5.1 %	0.0 %	0.0 %	10.3 %	5.1 %
比和地区	3.1 %	6.3 %	15.6 %	6.3 %	9.4 %	25.0 %	43.8 %	6.3 %	6.3 %	18.8 %	3.1 %	3.1 %	31.3 %	6.3 %	3.1 %	0.0 %	3.1 %	3.1 %
総領地区	0.0 %	0.0 %	13.8 %	3.4 %	20.7 %	6.9 %	37.9 %	3.4 %	0.0 %	24.1 %	3.4 %	3.4 %	37.9 %	13.8 %	10.3 %	0.0 %	3.4 %	13.8 %
その他	0.0 %	2.6 %	18.4 %	7.9 %	5.3 %	7.9 %	28.9 %	0.0 %	7.9 %	18.4 %	2.6 %	7.9 %	44.7 %	10.5 %	5.3 %	0.0 %	5.3 %	10.5 %

いやなところ不満な点では、「日常の買い物への利便性」「娯楽施設の不足」「公共交通機関の整備や利便性」のポイントが高く、商業機能の充実や生活交通・都市間交通の利便性の向上を求めている。また、「人口減少、少子化の進行」が24.4%となっている。

## 4. あなたの将来について

10. 今後も、庄原市に住みたいと思いますか？（1つだけに○）

### ■学年別

	このまま、ずっと庄原市で暮らす	一度は、市外へ転出すると思うが、いずれは庄原市で暮らす	多分、市外へ転出すると思う（庄原市では暮らさないと思う）	わからない
全体	47 6.7 %	113 16.2 %	270 38.7 %	245 35.2 %
中学2年生	8.5 %	16.1 %	32.2 %	40.4 %
高校2年生	4.7 %	16.8 %	45.3 %	30.7 %

### □地区別

	このまま、ずっと庄原市で暮らす	一度は、市外へ転出すると思うが、いずれは庄原市で暮らす	多分、市外へ転出すると思う（庄原市では暮らさないと思う）	わからない
庄原地区	8.2 %	16.8 %	37.8 %	34.2 %
西城地区	5.8 %	20.3 %	39.1 %	34.8 %
東城地区	6.2 %	13.0 %	41.8 %	37.7 %
口和地区	6.5 %	22.6 %	45.2 %	22.6 %
高野地区	5.1 %	25.6 %	35.9 %	33.3 %
比和地区	3.1 %	18.8 %	25.0 %	53.1 %
総領地区	6.9 %	13.8 %	41.4 %	34.5 %
その他	5.3 %	5.3 %	42.1 %	34.2 %

庄原市で住み続ける意志は低く、38.7%が「市外へ転出する」と回答している。

11. (10の付問 「ずっと庄原市で暮らす。」「いずれは庄原市で暮らす。」と回答した方のみ、  
 ご回答ください。)  
 将来も庄原市で暮らしたいと思う理由は何ですか？（主なもの2つ以内に○）

■学年別

	親・親族 がいる から	家や土 地があ るから	地域や 人に愛 着があ るから	日常生 活の便 が良い から	居住環 境が良 いから	老後を 庄原で 暮らし たいか ら	やりた い仕事 がある から	子育て 環境や 教育環 境が良 いから	その他
全体	72	61	35	9	23	22	20	7	3
	45.0 %	38.1 %	21.9 %	5.6 %	14.4 %	13.8 %	12.5 %	4.4 %	1.9 %
中学2年生	39.5 %	42.0 %	22.2 %	7.4 %	16.0 %	13.6 %	13.6 %	3.7 %	1.2 %
高校2年生	49.4 %	35.1 %	22.1 %	1.3 %	13.0 %	14.3 %	11.7 %	5.2 %	2.6 %

□地区別

	親・親族 がいる から	家や土 地があ るから	地域や 人に愛 着があ るから	日常生 活の便 が良い から	居住環 境が良 いから	老後を 庄原で 暮らし たいか ら	やりた い仕事 がある から	子育て 環境や 教育環 境が良 いから	その他
庄原地区	51.3 %	38.2 %	18.4 %	6.6 %	14.5 %	15.8 %	11.8 %	3.9 %	2.6 %
西城地区	27.8 %	27.8 %	27.8 %	5.6 %	11.1 %	11.1 %	27.8 %	0.0 %	5.6 %
東城地区	42.9 %	39.3 %	21.4 %	7.1 %	7.1 %	10.7 %	10.7 %	3.6 %	0.0 %
口和地区	22.2 %	33.3 %	44.4 %	0.0 %	22.2 %	0.0 %	0.0 %	11.1 %	0.0 %
高野地区	75.0 %	66.7 %	25.0 %	0.0 %	16.7 %	8.3 %	0.0 %	0.0 %	0.0 %
比和地区	42.9 %	14.3 %	0.0 %	14.3 %	14.3 %	14.3 %	28.6 %	14.3 %	0.0 %
総領地区	33.3 %	50.0 %	33.3 %	0.0 %	0.0 %	33.3 %	16.7 %	16.7 %	0.0 %
その他	0.0 %	25.0 %	25.0 %	0.0 %	75.0 %	25.0 %	0.0 %	0.0 %	0.0 %

庄原市で暮らしたいと思う理由として、「親・親族がいるから」の割合が高く、次いで「家や土地があるから」「家や地域に愛着があるから」となっている。



12. (10の付問 「多分、市外で暮らす。」と回答した方のみ、ご回答ください。)

将来、市外で暮らすと思う理由は何ですか？(主なもの2つ以内に○)

■学年別

	大学などへ進学するため	希望する仕事がないため	日常生活が不便だと思うから	居住環境が悪いから	地域や人になじめないから	家庭の事情	その他
全体	142 52.4%	94 34.7%	89 32.8%	27 10.0%	9 3.3%	10 3.7%	25 9.2%
中学2年生	37.4%	41.1%	34.6%	11.2%	4.7%	7.5%	9.3%
高校2年生	61.7%	30.9%	31.5%	9.3%	2.5%	1.2%	9.3%

□地区別

	大学などへ進学するため	希望する仕事がないため	日常生活が不便だと思うから	居住環境が悪いから	地域や人になじめないから	家庭の事情	その他
庄原地区	59.5%	34.5%	23.3%	10.3%	3.4%	2.6%	9.5%
西城地区	44.4%	33.3%	37.0%	7.4%	7.4%	3.7%	11.1%
東城地区	57.4%	26.2%	47.5%	11.5%	3.3%	1.6%	4.9%
口和地区	64.3%	28.6%	21.4%	7.1%	0.0%	14.3%	14.3%
高野地区	28.6%	71.4%	35.7%	0.0%	7.1%	0.0%	0.0%
比和地区	62.5%	50.0%	50.0%	0.0%	0.0%	0.0%	0.0%
総領地区	50.0%	50.0%	33.3%	16.7%	0.0%	8.3%	0.0%
その他	0.0%	31.3%	31.3%	18.8%	0.0%	12.5%	37.5%

市外で暮らすと思う理由として、「大学などへ進学するため」の割合が高く、次いで「希望する仕事がないため」「日常生活が不便だと思うから」となっている。

### 13. あなたは将来に対して、どのようなことに不安を感じていますか？（2つ以内に○）

#### ■学年別

	進学のこと	就職のこと	結婚のこと	人づきあい	家や家庭のこと	老後の生活	生き方や生きがい	大雨や地震などの災害	自然環境の悪化	税負担の増加	市の人口が減っていること	その他
全体	324	329	37	85	64	29	40	41	60	111	19	17
	46.5 %	47.2 %	5.3 %	12.2 %	9.2 %	4.2 %	5.7 %	5.9 %	8.6 %	15.9 %	2.7 %	2.4 %
中学2年生	46.2 %	45.0 %	5.5 %	14.9 %	8.5 %	3.6 %	5.8 %	9.1 %	8.5 %	14.3 %	3.0 %	2.7 %
高校2年生	46.6 %	49.4 %	5.0 %	10.1 %	10.1 %	4.7 %	5.9 %	3.1 %	8.9 %	17.9 %	2.5 %	2.2 %

#### □地区別

	進学のこと	就職のこと	結婚のこと	人づきあい	家や家庭のこと	老後の生活	生き方や生きがい	大雨や地震などの災害	自然環境の悪化	税負担の増加	市の人口が減っていること	その他
庄原地区	45.4 %	49.0 %	4.9 %	11.8 %	8.6 %	5.3 %	4.3 %	7.6 %	8.9 %	18.4 %	3.6 %	1.3 %
西城地区	56.5 %	52.2 %	2.9 %	17.4 %	7.2 %	2.9 %	4.3 %	5.8 %	10.1 %	11.6 %	0.0 %	1.4 %
東城地区	47.3 %	42.5 %	7.5 %	13.7 %	9.6 %	3.4 %	4.1 %	5.5 %	6.8 %	15.1 %	2.7 %	2.7 %
口和地区	67.7 %	35.5 %	12.9 %	9.7 %	6.5 %	0.0 %	6.5 %	3.2 %	16.1 %	12.9 %	0.0 %	3.2 %
高野地区	46.2 %	64.1 %	2.6 %	5.1 %	12.8 %	2.6 %	7.7 %	2.6 %	5.1 %	17.9 %	5.1 %	5.1 %
比和地区	40.6 %	46.9 %	0.0 %	6.3 %	6.3 %	12.5 %	12.5 %	6.3 %	9.4 %	12.5 %	0.0 %	0.0 %
総領地区	48.3 %	51.7 %	3.4 %	10.3 %	13.8 %	3.4 %	10.3 %	3.4 %	3.4 %	17.2 %	0.0 %	6.9 %
その他	26.3 %	36.8 %	2.6 %	18.4 %	13.2 %	0.0 %	10.5 %	2.6 %	13.2 %	13.2 %	5.3 %	7.9 %

将来に対しての不安として、「就職のこと」「進学のこと」の割合が高く、次いで「税負担の増加」「人づきあい」となっている。

14. あなたは、将来、どんな仕事につきたいですか？（2つ以内に○）

順位	全体	中学生	高校生
1位	公務員	デザイン・設計	公務員
2位	デザイン・設計	公務員	医療関係
3位	医療関係	製品の販売・飲食業・商業	製品の販売・飲食業・商業
4位	製品の販売・飲食業・商業	社会福祉関係	社会福祉関係
5位	社会福祉関係	医療関係	デザイン・設計
6位	農業（畜産業）林業	農業（畜産業）林業	情報通信関係
7位	機械・鉄鋼等の製造業	機械・鉄鋼等の製造業	機械・鉄鋼等の製造業

将来つきたい仕事では、「公務員」の希望が高く、次いで「デザイン・設計」「医療関係」となっている。庄原市の基幹産業でもある「農業（畜産業）林業」も、全体で第6位となっている。

■学年別

	農業(畜産業)・林業	鉱業・建設業	機械・鉄鋼等の製造業	製品の販売・飲食業・商業	電気・ガス・水道業	情報・通信関係	運輸・交通機関	デザイン・設計	社会福祉関係	医療関係	金融関係	証券・不動産業	公務員	その他
全体	57	30	53	93	6	51	29	104	79	98	16	3	121	145
	8.2%	4.3%	7.6%	13.3%	0.9%	7.3%	4.2%	14.9%	11.3%	14.1%	2.3%	0.4%	17.4%	20.8%
中学2年生	10.3%	4.3%	8.5%	13.4%	0.6%	6.1%	5.2%	20.4%	12.2%	11.6%	3.0%	0.9%	15.2%	21.3%
高校2年生	6.1%	4.2%	7.0%	13.4%	1.1%	8.7%	3.4%	10.3%	10.9%	15.9%	1.7%	0.0%	19.8%	20.7%

□地区別

	農業(畜産業)・林業	鉱業・建設業	機械・鉄鋼等の製造業	製品の販売・飲食業・商業	電気・ガス・水道業	情報・通信関係	運輸・交通機関	デザイン・設計	社会福祉関係	医療関係	金融関係	証券・不動産業	公務員	その他
庄原地区	7.9%	5.3%	9.2%	13.2%	0.7%	7.9%	4.6%	14.1%	12.5%	13.8%	2.0%	0.7%	20.1%	21.1%
西城地区	10.1%	5.8%	7.2%	13.0%	1.4%	5.8%	5.8%	20.3%	5.8%	8.7%	0.0%	0.0%	21.7%	24.6%
東城地区	6.2%	2.1%	7.5%	10.3%	0.7%	8.2%	1.4%	16.4%	13.0%	13.7%	2.7%	0.7%	14.4%	21.2%
口和地区	9.7%	3.2%	0.0%	16.1%	0.0%	12.9%	6.5%	22.6%	9.7%	16.1%	3.2%	0.0%	9.7%	25.8%
高野地区	10.3%	10.3%	7.7%	10.3%	0.0%	2.6%	2.6%	17.9%	10.3%	15.4%	5.1%	0.0%	17.9%	23.1%
比和地区	9.4%	3.1%	6.3%	15.6%	0.0%	9.4%	0.0%	12.5%	12.5%	21.9%	0.0%	0.0%	21.9%	15.6%
総領地区	10.3%	3.4%	0.0%	20.7%	3.4%	6.9%	10.3%	0.0%	17.2%	24.1%	6.9%	0.0%	13.8%	13.8%
その他	7.9%	0.0%	10.5%	18.4%	2.6%	2.6%	7.9%	13.2%	5.3%	10.5%	2.6%	0.0%	5.3%	15.8%

## 5. 今後のまちづくりについて

15. 庄原市は、将来、どんなまちになってほしいですか？（2つ以内に○）

順位	全体	中学生	高校生
1位	買い物などが便利なにぎわいのあるまち	買い物などが便利なにぎわいのあるまち	買い物などが便利なにぎわいのあるまち
2位	地域の自然を生かしたまち	スポーツの盛んなまち	地域の自然を生かしたまち
3位	子どもがのびのびと遊べるまち	子どもがのびのびと遊べるまち	子どもがのびのびと遊べるまち
4位	スポーツの盛んなまち	地域の自然を生かしたまち	災害の少ない安全なまち
5位	お年寄りがいきいきと暮らせるまち	お年寄りがいきいきと暮らせるまち	お年寄りがいきいきと暮らせるまち
6位	災害の少ない安全なまち	災害の少ない安全なまち	スポーツの盛んなまち
7位	観光客が多く訪れるまち	観光客が多く訪れるまち	観光客が多く訪れるまち

### ■学年別

	お年寄りがいきいきと暮らせるまち	子どもがのびのびと遊べるまち	地域の自然を生かしたまち	買い物などが便利なにぎわいのあるまち	企業・会社が多いまち	観光客が多く訪れるまち	災害の少ない安全なまち	スポーツの盛んなまち	文化・芸術活動の盛んなまち	その他
全体	114 16.4%	163 23.4%	171 24.5%	307 44.0%	22 3.2%	63 9.0%	107 15.4%	129 18.5%	27 3.9%	21 3.0%
中学2年生	17.0%	25.2%	23.1%	43.8%	2.7%	8.8%	14.3%	26.4%	2.7%	3.0%
高校2年生	15.6%	22.3%	26.0%	44.7%	3.6%	9.5%	16.8%	11.2%	5.0%	3.1%

### □地区別

	お年寄りがいきいきと暮らせるまち	子どもがのびのびと遊べるまち	地域の自然を生かしたまち	買い物などが便利なにぎわいのあるまち	企業・会社が多いまち	観光客が多く訪れるまち	災害の少ない安全なまち	スポーツの盛んなまち	文化・芸術活動の盛んなまち	その他
庄原地区	16.8%	24.3%	21.4%	44.1%	3.9%	7.6%	19.1%	20.1%	3.9%	1.6%
西城地区	17.4%	23.2%	26.1%	46.4%	2.9%	4.3%	17.4%	23.2%	2.9%	4.3%
東城地区	15.8%	24.0%	24.0%	41.8%	0.7%	12.3%	15.8%	13.7%	4.1%	3.4%
口和地区	16.1%	19.4%	29.0%	41.9%	0.0%	12.9%	6.5%	12.9%	12.9%	16.1%
高野地区	17.9%	25.6%	38.5%	56.4%	5.1%	7.7%	12.8%	20.5%	2.6%	0.0%
比和地区	9.4%	18.8%	37.5%	46.9%	3.1%	18.8%	3.1%	25.0%	3.1%	0.0%
総領地区	24.1%	34.5%	20.7%	41.4%	3.4%	10.3%	10.3%	20.7%	0.0%	0.0%
その他	13.2%	15.8%	23.7%	39.5%	7.9%	7.9%	7.9%	13.2%	2.6%	5.3%

庄原市の将来として、「買い物などが便利なにぎわいのあるまち」が最も高く、次いで「地域の自然を生かしたまち」「子どもがのびのびと遊べるまち」となっている。

16. 合併した庄原市は、「げんき」と「やすらぎ」のさとやま文化都市」を将来像としています。

あなたは「げんき」と「やすらぎ」から何をイメージしますか？（記述）

「げんき」からイメージすること

意見内容	件数
みんなが健康に暮らすこと	29
子供がたくさんいること	28
子どもが活発に遊んでいること	25
子どもから大人までみんながが元気なこと	21
笑顔の人が多いこと	18
楽しく暮らすこと	15
いつもまちが賑わっていること	14
みんなが生き生きしていること	14
みんなが明るいこと	12
スポーツが盛んなこと	10
イベントや観光施設がたくさんあること	9
元気なお年寄り	7
みんなが仲良くすること	3
自然が多いこと	3
人間	3
太陽	3
学校	2
食べ物	2
お年寄り、子供	2
家族	1
市民全員	1
自由	1
何事も、本気で取り組む	1
活発な活動	1
子供から老人まで、家に閉じこもってないこと	1
あいさつ	1
みんなうれしいこと	1
のびのび暮らす	1
安全な町	1
毎日頑張ること	1
アンパンマン	1
栄養ドリンク	1
その他	2

「やすらぎ」からイメージすること

意見内容	件数
自然が多いこと	68
安心して暮らせること(お年寄りが安心して暮らせること)	32
ゆったりする(ゆっくり休める)こと	27
温泉	16
落ち着いた、静かなまち	14
住みやすい町	11
事故や犯罪がなく安全なまち	9
のびのび暮らせること	7
やすらぎ	7
平和なこと	6
子ども	4
暖かい人が多い	4
笑顔が多いこと	3
癒されること	3
娯楽施設や公園が多いこと	3
家族や友人	3
学校,図書館	3
ふるさとのまち	3
楽しい	2
地域(知人)との交流	2
十分な年金	1
マイナスイオン	1
自由な感じ	1
睡眠	1
団欒	1
その他	2

## 「その他」意見・自由記述

### ■問3 あなたのお住まいの地区はどこですか？

意見内容	件数
三次市	26
神石高原町	1
安芸高田市	1
北広島町	1
世羅町	1

### ■問5 市へ意見を言う場合、どのような方法を望みますか？

意見内容	件数
建物の外から叫ぶ	2
電話	1
その他	2

### ■問8 庄原市について自慢できるものは何だと思いますか？

意見内容	件数
夏にコンサートなど大きなイベントがあること	1
ビクトリー	1
明るい人が多い	1
金の使い方	1
面積がかなり広い	1
道後山	1
その他	1

### ■問9 庄原市のいやなところ不満な点は何ですか？

意見内容	件数
商業・娯楽施設が少ない	11
情報通信網の整備が充実していない	5
すべて	4
交通手段が充実していない	4
教育環境が充実していない	2
基盤整備が行き届いていない地区がある	2
ゴミ収集方法について	1
スポーツ施設が充実していない	1
まちのとりくみ	1
幹線道路網が充実していない	1
警察のパトロールが多い	1
子どものマナーが悪い	1
自然環境が良くない	1
若者の溜まり場が無いこと	1
まちの雰囲気	1
ない	1

### ■問11 将来も庄原市で暮らしたいと思う理由は何ですか？

意見内容	件数
自然に囲まれているから	2
慣れているから	1



■問 12 将来、市外で暮らすと思う理由は何ですか？

意見内容	件数
都会で暮らしたいから	5
他の場所について知りたいから	3
望むものがないから	3
まちが好きではないから	2
進学のため	2
なんとなく	1
行きたい場所があるから	1
自然環境がよくないから	1
商業施設が充実していないから	1
大人の事情で	1
遊びたいから	1
三次に住んでいるから	1

■問 13 あなたは将来に対して、どのようなことに不安を感じていますか？

意見内容	件数
お金、年金について	2
日本の将来について	2
全部	2
高齢者が増えることについて	1
寿命について	1

■問 14 あなたは、将来、どんな仕事につきたいですか？

意見内容	件数
スポーツ関係(スポーツ選手など)	17
保育関係(保育士、児童教員など)	15
美容関係(美容師、理容師など)	13
技術関係(エンジニア、自動車整備士、バイオ系など)	8
動物関係(獣医、トリマーなど)	8
芸術関係(イラストレーター、漫画家、小説家など)	6
食品関係(栄養士、料理人、お菓子屋さんなど)	6
サービス業関係(便利屋など)	4
語学関係(通訳、翻訳者など)	4
法律関係(政治家、国連職員など)	4
教育関係(教師、学者など)	4
音楽関係(ミュージシャンなど)	3
芸能関係(俳優、歌手、声優)	3
メディア関係(編集など)	3
サラリーマン	1
なれるものなら何でもいい	2
フリーター、ニート	2
クラブ活動を生かした仕事	1
いろいろある	1
特にない	1

■問 15 庄原市は、将来、どんなまちになって欲しいですか？

意見内容	件数
商業・娯楽施設が増えてほしい	5
日本一面積の広いまち	1
空気のおいしいまち	1
有名なまちになってほしい	1
庄原市という名前を変えてほしい	1
今のままが良い	1
安全なまち	1

■ 問 17 「自由意見」

意見内容	件数
商業・娯楽施設が充実してほしい	35
スポーツ施設を充実してほしい	9
自然環境を保全してほしい	7
公共施設や福祉施設を充実してほしい	6
ゴミ収集・処理問題への対応を望む	4
健全な財政運営を願う	4
幹線道路を整備してほしい	3
イベントや行事を増やして賑わいのあるまちにしてほしい	2
安全なまちにしてほしい	2
交通機関の利便性を向上させてほしい	2
お年寄りに活躍の場を提供して欲しい	1
災害への対応を強化してほしい	1
仕事を増やしてほしい	1
まちの中心となるものをつくってほしい	1
情報通信網を充実してほしい	1
語学スクールが欲しい	1
庄原市は住みやすい	1
別がない	1